



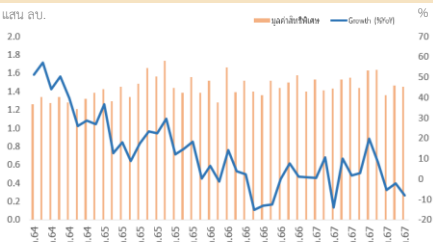
Key Highlight

มูลค่าการใช้สิทธิ
-9%
 (-13,968 ลบ.)
 จากปีก่อน (YoY)

มูลค่าการใช้สิทธิ

1.45 แสน ลบ.

มูลค่านำเข้าใช้สิทธิพิเศษ และอัตราการขยายตัว



สินค้าที่ใช้สิทธิเพิ่มขึ้น/ลดลง สูงสุด (%YoY)

1	เครื่องอุปโภคไฟฟ้ามีการทำงานเป็นเอกเทศ	(+86%)
2	แผ่นเหล็กรีดเย็นไม่เจือ ไม่ชุบ	(+36%)
3	ถ่านหิน	(+555 เท่า)

1	รถยนต์นั่ง	(-59%)
2	แผ่นเหล็กรีดชุบหรือเคลือบ	(-33%)
3	แผ่นเหล็กรีดร้อนไม่เจือ ไม่ชุบ	(-36%)

อาเซียน-จีน (ASEAN-China)

7.3 หมื่น ลบ. **-9%** YoY

- มูลค่าใช้สิทธิ ลดลง 7,518 ลบ.
- สินค้าที่ขยายตัวสูง จากเครื่องอุปโภคไฟฟ้ามีการทำงานเป็นเอกเทศ มูลค่า +656 ลบ. (+283%) รองลงมาเป็นของทำด้วยเหล็ก มูลค่า +301 ลบ. (+54%) และแทรกเตอร์ มูลค่า +246 ลบ. (+333%)
- สินค้าที่หดตัวสูง จากรถยนต์นั่ง มูลค่า -7,320 ลบ. (-63%) รองลงมาเป็นแผ่นเหล็กรีดชุบหรือเคลือบ มูลค่า -1,444 ลบ. (-36%) และโทรศัพท์และอุปกรณ์ มูลค่า -607 ลบ. (-94%)

ข้อสังเกต สินค้านำเข้าหลักเดือนพฤศจิกายน คือ รถยนต์นั่ง มูลค่านำเข้า 4,277 ลบ. (คิดเป็นสัดส่วน 6% ต่อมูลค่านำเข้าที่ใช้สิทธิ ASEAN-China ทั้งหมด) หดตัวต่อเนื่อง 7 เดือน

กลุ่มความตกลงอื่น

- 4 ASEAN – Korea หดตัว 7% จากแผ่นเหล็กรีดชุบหรือเคลือบ และน้ำมันสำเร็จรูป ซึ่งเป็นสินค้านำเข้าหลัก
- 5 RCEP ขยายตัว 8% เกือบทุกประเทศขยายตัว ยกเว้นเกาหลีใต้ โดยขยายตัวสูงสุดจากจีน ซึ่งมีสัดส่วนกว่า 67% ต่อมูลค่านำเข้าที่ใช้สิทธิ RCEP ทั้งหมด โดยรวมสินค้านำเข้าหลักและขยายตัวสูงสุดจากกระดาษชำระ จากจีน
- 6 ASEAN – India ขยายตัว 2% จากพริกแห้งบดหรือป่น และปลาหมึก/หอย
- 7 ASEAN - Australia – NZ หดตัว 0.02% จากนมและครีมที่เติมน้ำตาล เนย ไขมันและน้ำมันอื่น ๆ ที่ได้จากนม เนยแข็งและเคิร์ด

สินค้าที่ใช้สิทธิพิเศษสูงสุด (%YoY)

1	รถยนต์นั่ง	5,307 ลบ.	(-59%)
2	ส่วนประกอบยานยนต์	3,782 ลบ.	(-22%)
3	แผ่นเหล็กรีดชุบหรือเคลือบ	3,537 ลบ.	(-33%)
4	แผ่นเหล็กกล้าเจือรีด	3,096 ลบ.	(-12%)
5	แผ่นเหล็กรีดร้อนไม่เจือ ไม่ชุบ	2,750 ลบ.	(-36%)

อาเซียน (ATIGA)

3.4 หมื่น ลบ. **-10%** YoY

- มูลค่าใช้สิทธิ ลดลง -3,761 ลบ.
- สินค้าที่ขยายตัวสูง จากผลไม้/ลูกตัดดิบหรือทำให้สุก (ส่วนใหญ่เป็นทุเรียนแช่แข็ง) มูลค่า +275 ลบ. (+66%) โมโนคาร์บอกซิลิกแพดตี้แอสซิด (กรดไขมัน) มูลค่า +270 ลบ. (+67%) และผงโกโก้ มูลค่า +267 ลบ. (+156%) ขยายตัวต่อเนื่องเป็นเดือนที่ 5
- สินค้าที่หดตัวสูง จากจอมอนิเตอร์ ลดลง -607 ลบ. (-45%) ส่วนประกอบยานยนต์ ลดลง -566 ลบ. (-36%) และรถจักรยานยนต์ มูลค่า -509 ลบ. (-58%)
- ข้อสังเกต • สินค้านำเข้าหลักคือ สารแต่งกลิ่นสำหรับผลิตภัณฑ์เครื่องสำอาง (ขยายตัวต่อเนื่องเป็นเดือนที่ 11) และอาหารปรุงแต่งอื่น (หดตัวต่อเนื่อง 2 เดือน) จากสิงคโปร์
- ประเทศคู่ค้าที่ใช้สิทธิสูงสุดคือ เวียดนาม โดยสินค้าที่หดตัวสูงสุดคือ กาแฟ จอมอนิเตอร์ และท่อ/เส้นเหล็กหรือเหล็กกล้าไม่เจือรีดร้อน ทั้งหมดหดตัวต่อเนื่องประเทศรองลงมาคือมาเลเซีย สินค้าที่หดตัวสูงสุด ได้แก่ ปู่ยเคมี (ไนโตรเจน) เครื่องอุปโภคไฟฟ้ามีการทำงานเป็นเอกเทศ เครื่องปรับอากาศ และเครื่องฟอกอากาศ

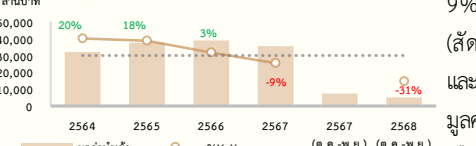
ไทย-ญี่ปุ่น (JTEPA)

2.1 หมื่น ลบ. **11%** YoY

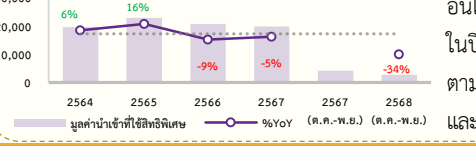
- มูลค่าใช้สิทธิ ลดลง -2,476 ลบ.
- สินค้าที่ขยายตัวสูง จากกรดดู มูลค่า +334 ลบ. รองลงมาเป็นเหล็กทรงรูป มูลค่า +256 ลบ. (ทั้ง 2 สินค้าไม่มีการนำเข้าในปีก่อน) และแผ่นเหล็กไม่เป็นสนิม มูลค่า +125 ลบ. (+155%)
- สินค้าที่หดตัวสูง จากแผ่นเหล็กรีดร้อนไม่เจือ ไม่ชุบ มูลค่า -1,370 ลบ. (-34%) ส่วนประกอบยานยนต์ มูลค่า -434 ลบ. (-17%) และแผ่นเหล็กกล้าเจือรีด มูลค่า -377 ลบ. (-17%)
- ข้อสังเกต สินค้านำเข้าหลักยังคงเป็นกลุ่มเหล็กและเหล็กกล้า มูลค่านำเข้า 7,266 ลบ. (สัดส่วน 35% ต่อมูลค่าการนำเข้าที่ใช้สิทธิ JTEPA ทั้งหมด) หดตัว -1,992 ลบ. หรือ ร้อยละ -21.5% หดตัวต่อเนื่องเป็นเดือนที่ 3 และหดตัวเกือบตลอดปีงบประมาณ 2567 (ยกเว้นเดือน ก.พ.67 และ ส.ค.67)

ประเด็นน่าติดตาม
 แนวโน้มการใช้สิทธิพิเศษ สินค้าจอมอนิเตอร์

มูลค่าการนำเข้ารวม จอมอนิเตอร์ ปีงบประมาณ 2564 - 2567



มูลค่าการนำเข้าที่ใช้สิทธิพิเศษ จอมอนิเตอร์ ปีงบประมาณ 2564 - 2567



ปี งบประมาณ 2567 ไทยนำเข้าจอมอนิเตอร์มูลค่า 35,571 ล้านบาท (คิดเป็นสัดส่วน 0.33% ของมูลค่าการนำเข้าสินค้าทั้งหมด) หดตัว 9% YoY โดยมีการใช้สิทธิพิเศษหลัก ได้แก่ ATIGA (สัดส่วน 53%) ASEAN - China (สัดส่วน 45%) JTEPA (สัดส่วน 1%) ASEAN - Korea (สัดส่วน 0.4%) และ RCEP (สัดส่วน 0.1%) ส่วนใหญ่หดตัวจากจอมอนิเตอร์จอ LED และ จอ LCD อย่างไรก็ตาม การใช้สิทธิพิเศษนำเข้าหดตัวต่อเนื่องเป็นปีที่ 2 ตามมูลค่านำเข้าที่ลดลง 2 เดือนแรกของปี งบประมาณ 2568 มูลค่านำเข้า 5,192 ล้านบาท (คิดเป็นสัดส่วน 0.29% ของมูลค่าการนำเข้าสินค้าทั้งหมด) หดตัว 31% YoY และหดตัวต่อเนื่องตั้งแต่เดือน ก.พ. - พ.ย. 2567 ส่วนการใช้สิทธิพิเศษนำเข้าหดตัวต่อเนื่องเป็นเดือนที่ 4 จากจอมอนิเตอร์จอ LED เป็นหลักเช่นกัน

แม้ว่าในไตรมาสแรกของปี พ.ศ. 2567 ไทยมียอดขายจอมอนิเตอร์สูงเป็นอันดับ 2 ในเขตเอเชียตะวันออกเฉียงใต้รองจากอินโดนีเซีย โดยเฉพาะจอคุณภาพสูง¹ แต่การใช้สิทธิพิเศษนำเข้ากลับหดตัว 12% QoQ อย่างไรก็ตาม คาดว่าการใช้สิทธิพิเศษในปี 2568 จะขยายตัวตามการเข้าสู่วัฏจักรขาขึ้นของสินค้ากลุ่มอิเล็กทรอนิกส์ที่ถึงรอบการเปลี่ยนสินค้าใหม่ตามความก้าวหน้าของเทคโนโลยี ทั้งนี้ ยังคงมีปัจจัยที่อาจกระทบต่อการใช้สิทธิพิเศษนำเข้า ได้แก่ ภาวะเศรษฐกิจโลกและเศรษฐกิจจีนที่ชะลอลงซึ่งอาจส่งผลกระทบต่อกำลังซื้อของผู้บริโภคได้²