













การส่งออก

มูลค่าการส่งออก 23,629 ล้านดอลลาร์ สหรัฐ. **↑ 4.3%(YoY)** (หัตถ์น้ำมัน และทองคำ **↑ 3.0%**) ขยายตัวในอัตราชะลอตัว จากความต้องการสินค้าของประเทศคู่ค้าที่ชะลอลง โดยเฉพาะตลาดจีน และญี่ปุ่น

สินค้าหลัก	มูลค่า	เปลี่ยนแปลง
 น้ำมันสำเร็จรูป	(+70.4%)	
 รถยนต์นั่ง	(-0.3%)	
 หน่วยบันทึกข้อมูล	(-28.9%)	
เพิ่มขึ้น		
 น้ำมันสำเร็จรูป	(+70.4%)	
 น้ำตาล	(+3.0 เทา)	
 เครื่องบินโดยสาร	(+7.3 เทา)	
ลดลง		
 หน่วยบันทึกข้อมูล	(-28.9%)	
 มังคุด	(-85.8%)	
 ถุงมือยาง	(-42.8%)	

 มูลค่าการส่งออกในรูปแบบเงินบาท 829,029 ลบ. (หัตถ์น้ำมัน และทองคำ +15.6%) ยังคงขยายตัวต่อเนื่องเป็นเดือนที่ 17 ที่ร้อยละ 17.0 (YoY) จากราคาพลังงานที่ยังคงทรงตัวสูง ประกอบกับค่าเงินบาทที่อ่อนค่าลงต่อเนื่อง (อัตราแลกเปลี่ยนสำหรับการส่งออกของกรมฯ เดือนนี้อยู่ที่ 35.0848 บาท/USD จากเดือนก่อน 34.1688 บาท/USD)

 น้ำมันสำเร็จรูป ขยายตัวสูงตามราคาที่เพิ่มขึ้นกว่าร้อยละ 79 ขณะที่ปริมาณลดลงร้อยละ 5 (สัดส่วน 85% ส่งออกไปประเทศกลุ่มอาเซียน) ในเดือนนี้มีการส่งออกเครื่องบินโดยสาร 4 ลำ (อินโดนีเซียและมาเลเซีย) เฮลิคอปเตอร์ 2 ลำ (ออสเตรเลีย) และเรือสำราญใช้ในกิจการปิโตรเลียม 3 ลำ (มาเลเซีย สิงคโปร์และเวียดนาม)

 สินค้าหดตัวสูงจากหน่วยบันทึกข้อมูล (หดตัวหลังจากขยายตัวในเดือนก่อน ที่ฮ่องกง และสหรัฐอเมริกา) และถุงมือยาง (หดตัวต่อเนื่องเป็นเดือนที่ 11 (สหรัฐอเมริกา เยอรมนี) ตามสถานการณ์การแพร่ระบาด Covid-19 ที่ลดความรุนแรง)

สินค้ากลุ่มพืชผลเกษตรและเกษตรแปรรูป

▲ จากภาวะขาดแคลนและราคาอาหารที่สูงขึ้น ทำให้การส่งออกขยายตัวสูง โดยเฉพาะน้ำตาล (ขยายตัวสูงที่เกาหลีใต้ (สูงเป็นประวัติการณ์) มาเลเซีย และอินโดนีเซีย) น้ำมันปาล์มดิบ และทุเรียนแช่แข็ง (สูงสุดเป็นประวัติการณ์) ที่ขยายตัวสูงเกินกว่า 1 เทา นอกจากนี้ ข้าว ยางธรรมชาติ และยางสังเคราะห์ ขยายตัวสูงเช่นกัน รวมถึงเนื้อไก่ปรุงสุกแช่แข็ง (สูงสุดเป็นประวัติการณ์ โดยเฉพาะอังกฤษ) และปลากระป๋อง ที่มีแนวโน้มขยายตัวตามความต้องการที่สูงขึ้น


▼ ส่งออกลดลงสูงสุด ได้แก่ มังคุดสดและมันสำปะหลัง (ที่ตลาดหลักจีน) รวมถึง สุกรมี่ชีวิต (มาตรการห้ามส่งออกตั้งแต่ ม.ค.65) และทุเรียนสด


การนำเข้า

มูลค่าการนำเข้า 27,290 ล้านดอลลาร์ สหรัฐ. **↑ 23.9% (YoY)** (หัตถ์น้ำมัน และทองคำ **↑ 5.9%**) จากเงินบาทอ่อนค่า (ส่งผลต่อราคาสินค้านำเข้าเพิ่มขึ้น โดยเฉพาะกลุ่มเชื้อเพลิงและเหล็ก) รวมถึงทองคำที่นำเข้าขยายตัวสูง จากราคาในตลาดโลกปรับตัวลดลง

>> มูลค่านำเข้าในรูปแบบเงินบาทมีมูลค่า 968,940 ลบ. ขยายตัวร้อยละ 38.7 (หากหักน้ำมัน และทองคำ ขยายตัวร้อยละ 18.6) โดยปัจจัยหลักจากราคาและค่าเงินบาทที่ยังคงอ่อนค่า สูงอยู่ที่ 35.5056 บาท/USD เดือนก่อนอยู่ที่ 34.5940 บาท/USD

 คู่ค้าหลักขยายตัวทั้งหมด โดยเฉพาะสหรัฐอเมริกาที่ขยายตัวสูงถึง 78.2 %

 ทองคำ มูลค่านำเข้าสูงสุดในรอบ 47 เดือน สินค้าในกลุ่มเชื้อเพลิง (น้ำมันดิบ ก๊าซธรรมชาติ น้ำมันสำเร็จรูป ถ่านหิน และน้ำมันและผลิตภัณฑ์จากการกลั่น) ขยายตัวอัตราสูงถึง 1.1 เทา นอกจากนี้สินค้าที่นำเข้าสูงสุดเป็นประวัติการณ์ ได้แก่ วงจรรวมอิเล็กทรอนิกส์ ไตโอดทรานซิสเตอร์ ปุ๋ยเคมี (มูลค่าขยายตัว 1.3 เทา ปริมาณนำเข้าเพิ่มขึ้นเพียง 10.7%) และ ถั่วเหลือง (จากบราซิล)

 สินค้าที่หดตัวสูงได้แก่ วัคซีน (ต่ำสุดในรอบ 18 เดือน โดยเฉพาะจากจีน) และชุดตรวจโรค (จากเกาหลีใต้) สำหรับเรือสนับสนุนกิจการปิโตรเลียม ปีก่อนนำเข้าจากนอร์เวย์ จำนวน 1 ลำ ไทโรศัพท์และอุปกรณ์ หดตัวเป็นเดือนแรกในรอบ 4 เดือน (จากไต้หวันและเวียดนาม)

สินค้านำเข้าหลัก	
 น้ำมันดิบ	(+1.0 เทา)
 ทองคำ	(+8.0 เทา)
 วงจรรวมอิเล็กทรอนิกส์	(+55.5%)
สินค้านำเข้า เพิ่มขึ้น/ลดลง สูงสุด	
 น้ำมันดิบ	(+1.0 เทา)
 ทองคำ	(+8.0 เทา)
 ก๊าซธรรมชาติ	(+2.5 เทา)
 วัคซีน	(-78.5%)
 เรือสนับสนุนกิจการปิโตรเลียม	ปีนำเข้าเล็กน้อย
 ชุดตรวจโรค	(-63.0%)

ภาพรวมการค้า

มูลค่าการค้า 50,919 ล้านดอลลาร์ สหรัฐ. และในรูปแบบเงินบาท 1.798 ล้านล้านบาท

- มูลค่าการค้ารวมในรูปแบบดอลลาร์ สหรัฐ. ขยายตัว 6,238 ล้านดอลลาร์ สหรัฐ. **↑** ร้อยละ 14.0 (YoY) สำหรับในรูปแบบเงินบาท ขยายตัว 390,576 ล้านบาท **↑** ร้อยละ 27.8
- ดุลการค้าขาดดุลต่อเนื่องเป็นเดือนที่ 4 ทั้งในรูปแบบดอลลาร์ สหรัฐ. ที่ขาดดุล 3,660 ล้านดอลลาร์ สหรัฐ. (สูงสุดในรอบกว่า 3 ปี) และเงินบาทที่ขาดดุลสูงถึง 139,911 ล้านบาท (สูงสุดในรอบกว่า 9 ปี) ตามการนำเข้ากลุ่มเชื้อเพลิงเป็นหลัก

