

มูลค่าการส่งออก 27,222 ล้านดอลลาร์สหรัฐ **↑ 14.6% (YoY)** (หักทองคำ **↑ 9.0%**) ขยายตัวต่อเนื่องเป็นเดือนที่ 4 ขณะที่มูลค่าส่งออกในรูปเงินบาท 896,735 ล้านบาท ขยายตัว 4.9 หมื่นล้านบาท **↑ 5.8%** (หักทองคำ **↑ 0.6%**) กลับมาขยายตัวหลังจากหดตัวในเดือนก่อน การส่งออกยังขยายตัวได้ แต่ขยายตัวหลักจากทองคำ อย่างไรก็ตามสถานการณ์การส่งออกท่ามกลางความขัดแย้งทางภูมิรัฐศาสตร์ การแข่งขันทางการค้าที่ทวีความรุนแรงยิ่งขึ้น รวมถึงนโยบายการขึ้นภาษีสินค้านำเข้าทันทีที่ประธานาธิบดีสหรัฐอเมริกาคนใหม่เข้ารับตำแหน่ง (ม.ค. 68) ¹ ล้วนเป็นปัจจัยเสี่ยงต่อการส่งออกไทยอย่างมีนัยสำคัญ


สินค้าส่งออกหลัก		(%YoY)	สินค้าส่งออก เพิ่มขึ้น สูงสุด		(%YoY)	สินค้าส่งออก ลดลง สูงสุด		(%YoY)
 ทองคำ	73,520 ลบ.	+ 1.5 เท่า	 ทองคำ	+ 43,949 ลบ.	+ 1.5 เท่า	 รถยนต์นั่ง	- 11,848 ลบ.	- 28.4%
 อุปกรณ์รับส่งสัญญาณ	41,211 ลบ.	+ 24.1%	 หน่วยบันทึกข้อมูล	+ 19,301 ลบ.	+ 90.3%	 รถกระบะ	- 10,916 ลบ.	- 35.7%
 หน่วยบันทึกข้อมูล	40,666 ลบ.	+ 90.3%	 อุปกรณ์รับส่งสัญญาณ	+ 8,006 ลบ.	+ 24.1%	 น้ำมันสำเร็จรูป	- 9,441 ลบ.	- 26.9%


Highlights


ตลาดส่งออกที่น่าสนใจนอกเหนือจากตลาดหลัก


การส่งออกไปประเทศคู่ค้าหลักคิดเป็นร้อยละ 68 ของการส่งออกรวม ขยายตัวสูงสุดที่สหรัฐอเมริกา รองลงมาเป็นกลุ่ม CLMV และสหภาพยุโรป ขณะที่กลุ่มอาเซียน 5 และญี่ปุ่น ส่งออกหดตัว ประเด็นที่น่าสนใจ คือ สินค้าที่เคยเป็นสินค้าส่งออกหลัก ได้แก่ รถยนต์นั่ง รถกระบะ และน้ำมันสำเร็จรูป มีทิศทางส่งออกหดตัวสูงต่อเนื่อง 2 เดือน อย่างไรก็ตามท่ามกลางความเสี่ยงทางการค้า ยังมีตลาดส่งออกที่น่าจับตามองในแง่ของการขยายตัว ซึ่งส่วนใหญ่เป็นประเทศในแถบละตินอเมริกา เช่น เม็กซิโก บราซิล อาร์เจนตินา และปานามา


ประเทศ/กลุ่มประเทศคู่ค้าหลัก


 **USA 18.4% : 165,179 ลบ. [+15.7%YoY]**
(ในรูป \$ ขยายตัว 25.3% ต่อเนื่อง 13 เดือน)
ขยายตัวต่อเนื่องเป็นเดือนที่ 10 จากอุปกรณ์รับส่งสัญญาณ หน่วยบันทึกข้อมูล เครื่องปรับอากาศ ส่วนประกอบคอมพิวเตอร์ ตัวแปลงกระแสไฟฟ้า รวมถึงกล้องดิจิทัลและส่วนประกอบ เฟอร์นิเจอร์ และแผงวงจรไฟฟ้า

 **ASEAN 5 13.7% : 123,196 ลบ. [-1.4%YoY]**
(ในรูป \$ ขยายตัว 6.8% หลังจากหดตัวในเดือนก่อน)
หดตัว 2 เดือนติดต่อกันที่ **ฟิลิปปินส์** ลดลง 4.1 พัน ลบ. จากน้ำมันสำเร็จรูป รถยนต์นั่ง **อินโดนีเซีย** หดตัว 2.8 พัน ลบ. จากเครื่องบินโดยสาร ข้าว **มาเลเซีย** หดตัว 2.2 พัน ลบ. จากน้ำมันดิบ ข้าว **บรูไน** ลดลง 213 ลบ. จากสารเติมแต่ง น้ำมันเบนซิน รถยนต์นั่ง ขณะที่ **สิงคโปร์** ขยายตัว 7.6 พัน ลบ. จากทองคำ เรือสับสนุนงานขนส่งและติดตั้งโซ่

 **CLMV 10.7% : 95,965 ลบ. [+18.1%YoY]**
(ในรูป \$ ขยายตัว 27.9% ต่อเนื่อง 10 เดือน)
ขยายตัวต่อเนื่องเป็นเดือนที่ 10 โดยเฉพาะที่ **กัมพูชา** (+15,190 ลบ.) จากทองคำเป็นหลัก และ **เวียดนาม** (+123 ลบ.) จากรถยนต์นั่ง แผงวงจรไฟฟ้า ขณะที่ **เมียนมาร์** ลดลง 424 ลบ. จากน้ำตาล น้ำมันปาล์ม และ **สปป.ลาว** หดตัว 212 ลบ. จากน้ำมันสำเร็จรูป และรถยนต์นั่ง

 **CHINA 10.4% : 92,859 ลบ. [+0.1%YoY]**
(ในรูป \$ ขยายตัว 8.4% หลังจากหดตัวในเดือนก่อน)
ขยายตัวเล็กน้อยหลังจากหดตัวในเดือนก่อนจากยางสังเคราะห์ หน่วยบันทึกข้อมูล คอมพิวเตอร์ ส่วนประกอบเครื่องกังหันก๊าซ นอกจากนี้ยังมีเบนซิน (สารเคมีใช้ในอุตสาหกรรม) ส่วนประกอบคอมพิวเตอร์ เศษอะลูมิเนียม และน้ำมันดิบ

 **JAPAN 7.7% : 69,373 ลบ. [-1.2%YoY]**
(ในรูป \$ ขยายตัว 7.0% ขยายตัวครั้งแรกในรอบ 9 เดือน)
หดตัว 3 เดือนติดต่อกัน โดยเฉพาะจากรถยนต์นั่ง (-1.5 พัน ลบ.) วงจรรวม-อิเล็กทรอนิกส์ อุปกรณ์ที่ใช้ประกอบในกล้องดิจิทัล รถจักรยานยนต์ ไม้ยูกาปีตัส ผงพี.ที.เอ (เทรพทาติก แอซิด ที่ใช้ในการผลิตเส้นใยโพลีเอสเตอร์) เหล็กโครงสร้าง และตัวเร่งปฏิกิริยาอะตะไลส์

 **EU 7.5% : 66,902 ลบ. [+12.7%YoY]**
(ในรูป \$ ขยายตัว 22.1% ต่อเนื่อง 5 เดือน)
ขยายตัวต่อเนื่อง 10 เดือน โดยเฉพาะการส่งออกไปเยอรมนี (เพิ่มขึ้นกว่า 3.1 พัน ลบ. จากคอมพิวเตอร์โน้ตบุ๊กและหน่วยบันทึกข้อมูล เครื่องยนต์อากาศยาน) **เนเธอร์แลนด์** (+1.3 พัน ลบ. จากเครื่องถ่ายเอกสาร ส่วนประกอบคอมพิวเตอร์) **ไอร์แลนด์** (+1.1 พัน ลบ. จากหน่วยบันทึกข้อมูล อุปกรณ์รับส่งสัญญาณ ตัวแปลงกระแสไฟฟ้า) และ **สาธารณรัฐเช็ก** (เพิ่มขึ้น 861 ลบ. จากหน่วยบันทึกข้อมูล)

ตลาดที่ขยายตัวได้ดี

- อังกฤษ** ขยายตัว 4.5 พัน ลบ. ต่อเนื่องเป็นเดือนที่ 4 โดยเฉพาะจากเครื่องยนต์-อากาศยาน เนื้อไก่ปรุงสุกแช่แข็ง อุปกรณ์รับส่งสัญญาณ และรถจักรยานยนต์
- เม็กซิโก** เพิ่มขึ้น 3.8 พัน ลบ. ต่อเนื่อง 7 เดือน จากตัวแปลงกระแสไฟฟ้า วงจรอิเล็กทรอนิกส์ ข้าว หน่วยบันทึกข้อมูล และพัดลม
- อินเดีย** ขยายตัว 1.6 พัน ลบ. เป็นเวลา 7 เดือนติดต่อกัน จากเครื่องยนต์อากาศยาน เครื่องปรับอากาศ และผงพี.ที.เอ (ใช้ในการผลิตเส้นใยโพลีเอสเตอร์)
- บราซิล** ส่งออก 6.0 พัน ลบ. ขยายตัวต่อเนื่องเป็นเดือนที่ 12 จากยางธรรมชาติ เครื่องปรับอากาศ ส่วนประกอบยานยนต์ และเครื่องยนต์ดีเซล
- อาร์เจนตินา** เพิ่มขึ้น 815 ลบ. ต่อเนื่อง 3 เดือน จากส่วนประกอบยานยนต์ เครื่องยนต์ดีเซล และส่วนประกอบเครื่องยนต์
- ปานามา** ขยายตัวสูง 7 เดือนติดต่อกัน โดยเฉพาะจากหน่วยบันทึกข้อมูล ปริ้นเตอร์
- สาธารณรัฐโดมินิกัน** ส่งออก 881 ลบ. สูงเป็นประวัติการณ์ ขยายตัวสูงสุดจากข้าว เครื่องซักผ้า แผ่นฟิล์มจากโพลีเมอร์ของโพรฟิลีน ลิพท์ และน้ำผลไม้ สินค้าข้างต้นทั้งหมดล้วนไม่มีส่งออกปีก่อน

Note : สินค้าที่ส่งออกขยายตัวสูง ได้แก่ กลุ่มอิเล็กทรอนิกส์ชิ้นสูง (เช่น วงจรรวมฯ) เครื่องยนต์ และอาหาร ที่มีมูลค่าการลงทุนตรงจากต่างชาติ (FDI) สูงสุด 9 เดือนแรกของปี 67 ² และเป็นกลุ่มสินค้าเป้าหมายที่รัฐบาลให้การส่งเสริมการลงทุนให้มีความก้าวหน้าที่จะเติบโตในระยะต่อไป

ตลาดส่งออกหดตัวสูงสุด

- ฮ่องกง** หดตัว 9.7 พัน ลบ. ต่อเนื่องเป็นเดือนที่ 5 โดยเฉพาะจากอุปกรณ์รับส่งสัญญาณ ทองคำ เครื่องยนต์อากาศยาน และหน่วยบันทึกข้อมูล
- ออสเตรเลีย** ลดลง 9.1 พัน ลบ. ต่อเนื่อง 3 เดือน จากรถกระบะ รถยนต์นั่ง และน้ำมันดิบ (-952 ลบ. เดือนนี้ไม่มีส่งออก)
- ไต้หวัน** หดตัว 1.5 พัน ลบ. ครั้งแรกในรอบ 4 เดือนจากวงจรอิเล็กทรอนิกส์ รถยนต์นั่ง ส่วนประกอบยานยนต์ และเบนซิน (สารเคมีใช้ในอุตสาหกรรม)
- ตุรกี** ส่งออก 3.0 พัน ลบ. ต่ำสุดในรอบ 39 เดือน หดตัว 11 เดือนติดต่อกัน จากรถยนต์นั่ง และรถกระบะ (-213 ลบ. เดือนนี้ไม่มีส่งออก)
- แอฟริกาใต้** ลดลง 1.4 พัน ลบ. ต่อเนื่อง 2 เดือน จากน้ำมันสำเร็จรูป รถยนต์นั่ง และส่วนประกอบยานยนต์
- นามิเบีย** หดตัว 1.2 พัน ลบ. ครั้งแรกในรอบ 8 เดือน จากน้ำมันสำเร็จรูป ผงซักฟอก ภูเขาองนามัย และลูมิเอียง ซึ่งไม่มีการส่งออกเดือนนี้

Note : กลุ่มสินค้าที่มีแนวโน้มหดตัวในอนาคต ได้แก่ กลุ่มยานยนต์ (รถยนต์นั่ง รถกระบะ ส่วนประกอบยานยนต์) จากความต้องการที่ลดลงของประเทศคู่ค้า ³ เป็นผลให้การส่งออกไปตลาดข้างต้นหดตัว

หมายเหตุ : ¹ CNN

³ กรุงเทพธุรกิจ

² Thai.gov.go.th