





คำวินิจฉัยคณะกรรมการพิจารณาอุทธรณ์ ครั้งที่ 5/2554

ชื่อสินค้าและรายละเอียด	วินิจฉัย	ประเภทพิกัด (คำวินิจฉัย เลขที่)
<p><b>ส่วนประกอบเครื่องชั่ง LOAD CELLS</b>                      นำเข้าเฉพาะ LOAD CELLS มี 2 แบบ คือ</p> <ul style="list-style-type: none"> <li>- แบบ SQB ทำจากเหล็กกล้าผสมชุบด้วยนิกเกิล เหมาะสำหรับงานแทนชั่งขนาดใหญ่ ขนาดแทนต่างๆ รับแรงกระแทกได้ดี</li> <li>- แบบ MDB ทำจากเหล็กกล้าผสมชุบด้วยนิกเกิล เป็นโพลดเซลล์เครื่องชั่งขนาดใหญ่ รถบรรทุก, รถพ่วง, รถกระบะ มีความแข็งแรงทนทานรับแรงกระแทกได้ดี ทนต่ออุณหภูมิต่างๆ ได้ดี</li> </ul>   <p>ภาพที่ 1 แบบ SQB</p>   <p>ภาพที่ 2 แบบ MDB</p>	<p>พิจารณาจากลักษณะสินค้าประกอบกับหมายเหตุของหมวด 16 ข้อ 1 (ถ) และคำอธิบายประเภทพิกัดศุลกากรระบบฮาร์โมนีไซส์ ประเภทที่ 90.31 หน้า 1851 ข้อ (I) (30) จำแนก LOAD CELLS ไว้โดยเฉพาะ จึงไม่จัดเป็นของตามประเภทที่ 84.23 และจัดเข้าประเภทที่ 9031.80 ในฐานะเป็น อุปกรณ์สำหรับวัดหรือตรวจสอบที่ไม่ได้ระบุหรือรวมไว้ในที่อื่นตามหลักเกณฑ์การตีความข้อ 1 และ ข้อ 6</p>	<p><b>9031.80</b></p> <p><b>กอ111/2554/ ป5/2554(3.4)</b></p>