

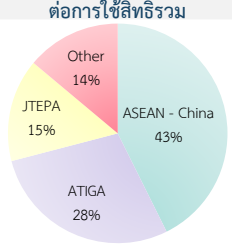


มูลค่านำเข้าที่ใช้สิทธิพิเศษ

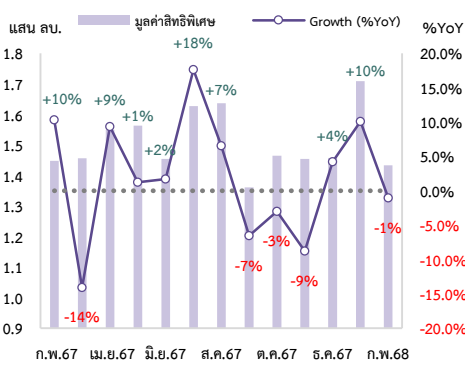
143,399 ลบ.

↓ 1,477 ลบ. (-1.0%)

สัดส่วนการใช้สิทธิพิเศษต่อการใช้สิทธิรวม



แนวโน้มการใช้สิทธิพิเศษและอัตราการขยายตัว



ภาพรวมการใช้สิทธิพิเศษ

- มูลค่าการใช้สิทธิ 1.43 แสนลบ. ลดลง 1.48 พันลบ. หรือ -1.0% โดยหดตัวสูงจาก JTEPA (หดตัวต่อเนื่องเป็นเดือนที่ 22) รองลงมาได้แก่ ASEAN-China และ ASEAN-Japan ตามลำดับ
- ใช้สิทธิสูงสุดจาก มันท่ำปะหลัง รถยนต์นั่ง แผ่นเหล็กรีดชุบหรือเคลือบ ส่วนประกอบยานยนต์ และ ข้าวโพดเลี้ยงสัตว์ (มูลค่านำเข้าสูงสุดเป็นประวัติการณ์)
- สัดส่วนการใช้สิทธิต่อมูลค่านำเข้ารวมที่ 16.9% (ปีก่อน 17.0% เดือนก่อน 18.2%)

สินค้าที่ใช้สิทธิพิเศษสูงสุด (%YoY)

มันท่ำปะหลัง	5,609 ลบ.	+9.5%
รถยนต์นั่ง	4,849 ลบ.	-8.0%
แผ่นเหล็กรีดชุบหรือเคลือบ	4,567 ลบ.	+6.2%
ส่วนประกอบยานยนต์	3,877 ลบ.	-2.2%
ข้าวโพดเลี้ยงสัตว์	3,634 ลบ.	+61.3%

สินค้าที่ใช้สิทธิพิเศษเพิ่มขึ้น สูงสุด (%YoY)

เครื่องอุปกรณ์ไฟฟ้ามีการทำงานเป็นเอกเทศ	+1,466 ลบ.	+287.2%
ข้าวโพดเลี้ยงสัตว์	+1,381 ลบ.	+61.3%
ข้าวบาร์เลย์	+858 ลบ.	+6,006.8%
ถ่านหิน	+795 ลบ.	ปีก่อนไม่นำเข้า
หัวเชื้อของกาแฟและชา	+659 ลบ.	+234.7%

สินค้าที่ใช้สิทธิพิเศษลดลง สูงสุด (%YoY)

แผ่นเหล็กรีดร้อนไม่เจือ ไม่ชุบ	-2,211 ลบ.	-43.7%
แผ่นเหล็กกล้าเจือรีด	-958 ลบ.	-22.5%
รถกระบะ	-443 ลบ.	-94.0%
แบตเตอรี่	-441 ลบ.	-36.5%
รถยนต์นั่ง	-424 ลบ.	-8.0%

อาเซียน-จีน (ASEAN-China)

มูลค่าใช้สิทธิ 61,162 ลบ. ↓ 2,657 ลบ. (-4%)

กลับมาหดตัวหลังจากขยายตัว 2 เดือน

สินค้าที่หดตัวสูง ได้แก่ รถยนต์นั่ง กลับมาหดตัวหลังจากขยายตัวเล็กน้อยในเดือนก่อน สำหรับรถกระบะ และแบตเตอรี่(ใช้กับรถยนต์ไฟฟ้า) หดตัวต่อเนื่อง 4 เดือน

สินค้าที่ขยายตัวสูง ได้แก่ เครื่องอุปกรณ์ไฟฟ้ามีการทำงานเป็นเอกเทศ (ส่วนใหญ่เป็นชิ้นส่วนประกอบออปติคัลและส่วนประกอบโมดูลรับส่งสัญญาณแสง) เครื่องปรับอากาศ และแผ่นเหล็กรีดชุบหรือเคลือบ

สินค้านำเข้าหลัก คือรถยนต์นั่ง (ใช้สิทธิ 4,464 ลบ. หดตัว 473 ลบ. (-10%) คิดเป็นสัดส่วน 7% ต่อมูลค่านำเข้ารวมที่ใช้สิทธิ ASEAN-China) ทั้งหมดนำเข้าจากจีน ส่วนใหญ่หดตัวจากรถยนต์ไฟฟ้ายี่ห้อ DEEPAL BYD MG TESLA NETA และ AION เป็นหลัก

อาเซียน (ATIGA)

มูลค่าใช้สิทธิ 40,555 ลบ. ↑ 2,803 ลบ. (+7%)

ขยายตัวเป็นครั้งแรกหลังจากหดตัวต่อเนื่อง 5 เดือน

สินค้าที่ขยายตัวสูง ข้าวโพดเลี้ยงสัตว์ ขยายตัวสูงจากเมียนมา กาแฟ/ชาสำเร็จรูป (ขยายตัวสูงจากเวียดนามและมาเลเซีย) และมันท่ำปะหลัง (ขยายตัวสูงจากสปป.ลาว และกัมพูชา)

สินค้าที่หดตัวสูง โพลีเมอร์ของเอทิลีน (หดตัวสูงจากเวียดนาม) กระจกตาแข็ง (หดตัวสูงจากสิงคโปร์) ส่วนประกอบยานยนต์ (หดตัวสูงจากฟิลิปปินส์และอินโดนีเซีย) และรถจักรยานยนต์ (หดตัวสูงจากเวียดนามและอินโดนีเซีย)

สินค้านำเข้าหลัก มันท่ำปะหลังนำเข้าหลักจาก สปป.ลาว ข้าวโพดเลี้ยงสัตว์ มูลค่านำเข้าสูงสุดเป็นประวัติการณ์ (สูงสุดจากเมียนมา ขณะที่กัมพูชาและสปป.ลาวหดตัว) และสารแต่งกลิ่นสำหรับผลิตเครื่องดื่มนำเข้าหลักจากสิงคโปร์

ไทย-ญี่ปุ่น (JTEPA)

มูลค่าใช้สิทธิ 21,731 ลบ. ↓ 4,035 ลบ. (-16%)

สินค้าที่หดตัวสูง กลุ่มเหล็กและเหล็กกล้า โดยเฉพาะแผ่นเหล็กรีดร้อนไม่เจือ ไม่ชุบ (2,822 ลบ. -2,155 ลบ./-43%) แผ่นเหล็กกล้าเจือรีด (1,564 ลบ. -1,492 ลบ./-49%) ทั้ง 2 สินค้าหดตัวต่อเนื่อง 6 เดือน และแผ่นเหล็กรีดเย็นไม่เจือ ไม่ชุบ (530 ลบ. -340 ลบ./-39%) หดตัวต่อเนื่อง 13 เดือน

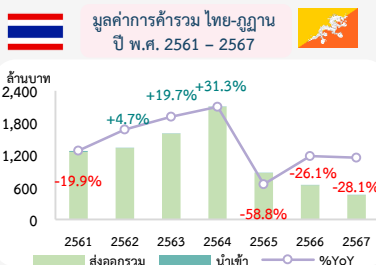
สินค้าที่ขยายตัวสูง กลุ่มยานยนต์ โดยเฉพาะรถตู้ยี่ห้อ TOYOTA รุ่น HIACE/MAJESTY +370 ลบ. เครื่องยนต์เบนซิน +239 ลบ. อุปกรณ์ควบคุมอัตโนมัติของรถยนต์ +131 ลบ. และส่วนประกอบยานยนต์ +128 ลบ. (กลับมาขยายตัวครั้งแรกหลังจากหดตัวต่อเนื่อง 7 เดือน) สำหรับรถกระบะและรถยนต์นั่งขยายตัวเล็กน้อย

สินค้านำเข้าหลัก ยังคงเป็นสินค้ากลุ่มเหล็ก (สัดส่วน 33%) แม้จะมีปริมาณนำเข้าลดลงตั้งแต่ ม.ค.68

กลุ่มความตกลงอื่น ประกอบด้วย ASEAN-Korea Thailand-Australia ASEAN-India ASEAN-Japan Thailand-New Zealand Thailand-China ASEAN-Australia-New Zealand Thailand-Chile Thailand-Peru Thailand-India ASEAN-Hong Kong และ RCEP

มีมูลค่าใช้สิทธิรวม 19,950 ลบ. ↑ 2,411 ลบ. (+14%) โดยความตกลงที่ใช้สิทธิสูง ได้แก่ ASEAN-Korea (7,440 ลบ. +115 ลบ./+2%) จากกลุ่มเหล็กและเหล็กกล้า (สูงสุดจากแผ่นเหล็กรีดเย็นไม่เจือ/ไม่ชุบ) และกลุ่มเชื้อเพลิง (สูงสุดจากน้ำมันสำเร็จรูป) รองลงมาคือ RCEP (3,674 ลบ. +965 ลบ./+36%) จากกลุ่มกระจกตาแข็ง/กระจกตาแข็ง และกลุ่มพลาสติก และ Thailand-Australia (2,384 ลบ. +1,789 ลบ./+301%) จากกลุ่มธัญพืช โดยเฉพาะข้าวบาร์เลย์ และกลุ่มเชื้อเพลิง (สูงสุดจากถ่านหิน)

ประเด็นที่น่าสนใจ :: ความตกลงการค้าเสรี ไทย-ญี่ปุ่น



ในปี พ.ศ. 2567 ไทย-ญี่ปุ่น มีมูลค่าการค้ารวม 460 ลบ. (-28.1%YoY) ดุลการค้ารวม 454 ลบ. (-28.7%YoY) โดยมีกลุ่มสินค้านำเข้าหลัก ได้แก่ (1) ผลไม้/ลูกนัต (สูงสุดจากผลหมากแห้ง) (2) กลุ่มอากาศยาน (สูงสุดจากส่วนประกอบเครื่องบิน) และ (3) ยาง/ของทำด้วยยาง (สูงสุดจากยางนอกเครื่องบินชนิดอัดลม) สำหรับกลุ่มสินค้าส่งออกหลัก ได้แก่ (1) กลุ่มยานยนต์ (สูงสุดจากรถตู้กระบะและรถยนต์นั่ง) (2) กลุ่มเครื่องจักรและอุปกรณ์ไฟฟ้า (สูงสุดจากหม้อหุงข้าวไฟฟ้า) และ (3) กลุ่มอาหารปรุงแต่ง (สูงสุดจากขนมขบเคี้ยว)¹

ทั้งนี้ ประเทศไทยเตรียมลงนามความตกลงการค้าเสรี (FTA) ฉบับใหม่กับประเทศญี่ปุ่นในเดือนเมษายน 2568 ครอบคลุมด้านการค้าและความร่วมมือทางเศรษฐกิจเพื่อช่วยขยายโอกาสทางการค้าของไทย ซึ่งกลุ่มสินค้าที่ญี่ปุ่นสนใจนำเข้าจากไทย เช่น กลุ่มยานยนต์และชิ้นส่วน กลุ่มเกษตรและอาหาร กลุ่มสิ่งทอ กลุ่มเครื่องแต่งกายและกลุ่มเคมีภัณฑ์ ส่วนความร่วมมือทางเศรษฐกิจที่นาสนใจ ได้แก่ การท่องเที่ยว การเกษตร การศึกษาและฝึกอบรมด้านเทคนิคและอาชีพศึกษา และพลังงานหมุนเวียน²