

การส่งออก

มูลค่าการส่งออก 23,699 ล้านดอลลาร์ สหรัฐ. **↑ 43.8% (YoY)** (หักทองคำ **↑ 43.4%**) และ **↑ 2.8% MoM** ตามเศรษฐกิจประเทศคู่ค้าที่มีแนวโน้มฟื้นตัวจากการแพร่ระบาดที่คลี่คลาย

➤ มูลค่าส่งออกในรูปแบบเงินบาท 738,135 ลบ. สูงสุดในรอบ 34 เดือน และขยายตัวต่อเนื่องเป็นเดือนที่ 4 ที่ร้อยละ 41.5 ขณะที่ค่าเงินบาทยังคงอ่อนค่าลงต่อเนื่อง




📈 สินค้าในกลุ่มยานยนต์ขยายตัวสูงต่อเนื่อง โดยเฉพาะส่วนประกอบยานยนต์ รถยนต์นั่ง รถกระบะ และยางรถยนต์ ส่งออกเพิ่มขึ้น 3.7 หมื่นล้านบาท ขณะที่ กลุ่มอิเล็กทรอนิกส์ (ฮาร์ดดิสก์ วงจรรวมอิเล็กทรอนิกส์) กลุ่มเครื่องใช้ไฟฟ้า (เครื่องปรับอากาศ เตอบคอมเพรสเซอร์) ถู่มือยาง และเม็ดพลาสติก ยังขยายตัวต่อเนื่อง

📈 นับเป็นเดือนที่ 2 ที่ทุกกลุ่มประเทศคู่ค้าหลักขยายตัว โดยสหรัฐอเมริกา มีมูลค่าการส่งออกสูงสุดเป็นประวัติการณ์

สินค้ากลุ่มพืชผลเกษตรและเกษตรแปรรูป

- ▲ **ส่งออกเพิ่มขึ้น** ได้แก่ ทูเรียนสด ยางธรรมชาติ มังคุดสด มันสำปะหลัง และแป้งมันสำปะหลัง ขยายตัวสูงที่จีน (ตลาดหลัก) และน้ำมันปาล์ม (+11.2 เท่า สูงสุดที่อินเดีย และเคนยา ซึ่งปีก่อนไม่ส่งออก)
- ▼ **ส่งออกลดลง** ได้แก่ ปลากระป๋อง และข้าว (โดยเฉพาะข้าวหอมมะลิ และข้าวขาว 5%) หดตัวสูงสุดที่สหรัฐฯ รวมถึงโคกระบือมีชีวิต สุกรมีชีวิต และกากน้ำตาล หดตัวต่อเนื่อง

★ สินค้าส่งออกหลัก

	★ ฮาร์ดดิสก์	(+27.9%)
	★ รถยนต์นั่งฯ	(+51.8%)
	★ วงจรรวมอิเล็กทรอนิกส์	(+30.7%)

📈 สินค้าส่งออกที่ขยายตัวสูง

▲	ส่วนประกอบยานยนต์	(+1.4 เท่า)
▲	รถยนต์นั่งฯ	(+51.8%)
▲	ฮาร์ดดิสก์	(+27.9%)

📉 สินค้าส่งออกที่หดตัวสูง

▼	แท่นขุดเจาะ	ปีนี้ไม่ส่งออก
▼	เครื่องบินโดยสาร	(-76.5%)
▼	ปลากระป๋อง	(-26.0%)

การนำเข้า

มูลค่าการนำเข้า 22,754 ล้านดอลลาร์ สหรัฐ. **↑ 53.8% (YoY)** (หักน้ำมัน และทองคำ **↑ 48.5%**) และ **↑ 2.2% MoM** จากกลุ่มวัตถุดิบและกลุ่มสำเร็จรูปที่รองรับการผลิตเพื่อส่งออก




➤ มูลค่านำเข้าในรูปแบบเงินบาทสูงสุดในรอบ 29 เดือน ที่ 718,651 ลบ. ขยายตัวร้อยละ 51.3 หักน้ำมัน และทองคำ ขยายตัวร้อยละ 46.1

📈 สินค้าขยายตัวสูง ได้แก่ กลุ่มเชื้อเพลิง (น้ำมันดิบ น้ำมันสำเร็จรูป ก๊าซธรรมชาติ และถ่านหิน) กลุ่มยานยนต์ (ส่วนประกอบยานยนต์ ส่วนประกอบเครื่องยนต์) กลุ่มเหล็กและอะลูมิเนียม กลุ่มเกษตร (ถั่วเหลือง กากถั่วเหลือง) นอกจากนี้ ทองคำ ทองแดง ตัวเร่งปฏิกิริยา คะตะไลส์ (สูงสุดเป็นประวัติการณ์) และยางสังเคราะห์ ขยายตัวต่อเนื่อง

💡 นำเข้าวัคซีน Sinovac (องค์การเภสัชกรรมและกรมควบคุมโรค) และ Sinopharm (บ.ไบโอจีนีเทค) จากจีน จำนวน 4.5 ล้านโดส มูลค่ารวม 2.1 พันล้านบาท

🏢 โทรศัพท์และอุปกรณ์หดตัวสูง จากจีนและเวียดนาม (ยี่ห้อ Huawei Samsung และแอปเปิล)

★ สินค้านำเข้าหลัก

	★ น้ำมันดิบ	(+95.5%)
	★ วงจรรวมอิเล็กทรอนิกส์	(+37.8%)
	★ ทองคำ	(+1.4 เท่า)

📈 สินค้านำเข้าที่ขยายตัวสูง

▲	น้ำมันดิบ	(+95.5%)
▲	ทองคำ	(+1.4 เท่า)
▲	ส่วนประกอบยานยนต์	(+1.5 เท่า)

📉 สินค้านำเข้าที่หดตัวสูง

▼	โทรศัพท์และอุปกรณ์	(-13.9%)
▼	เครื่องกังหันก๊าซ	(-98.7%)
▼	อาวุธปืน	(-91.3%)

ภาพรวมการค้า

มูลค่าการค้ารวม 46,454 ล้านดอลลาร์ สหรัฐ. (1.5 ล้านล้านบาท)

- มูลค่าการค้ารวมในรูปแบบดอลลาร์ สหรัฐ. ขยายตัว 15,175 ล้านดอลลาร์ สหรัฐ. **↑ ร้อยละ 48.5 (YoY)** ต่อเนื่องเป็นเดือนที่ 5 สำหรับในรูปแบบบาท ขยายตัว 460,197 ล้านบาท **↑ ร้อยละ 46.2**
- ดุลการค้าในรูปแบบดอลลาร์ สหรัฐ. เกินดุลต่อเนื่อง 5 เดือน และในรูปแบบบาท เกินดุลจำนวน 19,484 ล้านบาท ต่อเนื่องเป็นเดือนที่ 2

