

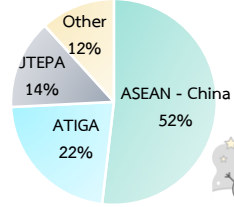


มูลค่านำเข้าที่ใช้สิทธิพิเศษ

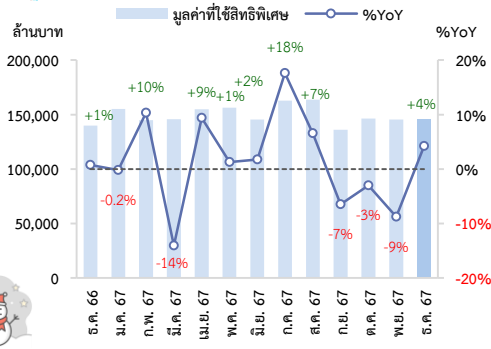
145,745 ลบ.

5,917 ลบ. (+4.2%)

สัดส่วนการใช้สิทธิพิเศษต่อการใช้สิทธิรวม



แนวโน้มการใช้สิทธิพิเศษและอัตราการขยายตัว



- มูลค่าการใช้สิทธิ 1.45 แสนลบ. เพิ่มขึ้น 5.9 พันลบ. หรือ +4.2% กลับมาขยายตัวครั้งแรกหลังจากหดตัวต่อเนื่อง 3 เดือน จากกลุ่มความตกลง อาเซียน-จีน (+9.2 พันลบ.) และ RCEP (+638 ลบ.) ตามลำดับ ขณะที่ JTEPA หดตัวสูงสุด 1.5 พันลบ. หรือร้อยละ -6.9% รองลงมาคือ ATIGA หดตัว 1.4 พันลบ. หรือร้อยละ -4.1%
- สัดส่วนการใช้สิทธิต่อมูลค่านำเข้ารวมที่ 16.9% (ปีก่อน 18.4% เดือนก่อน 16.8%)
- สินค้าที่มีมูลค่าการใช้สิทธิสูงสุด ได้แก่ รถยนต์นั่ง แผ่นเหล็กรีดชุบหรือเคลือบ และส่วนประกอบยานยนต์ อย่างไรก็ตาม พบว่ารถยนต์นั่งหดตัวเป็นเดือนที่ 12 ตามปริมาณนำเข้าที่ลดลง

สินค้าที่ใช้สิทธิพิเศษสูงสุด (%YoY)

รถยนต์นั่ง	5,832 ลบ.	-33.0%
แผ่นเหล็กรีดชุบหรือเคลือบ	4,425 ลบ.	-0.3%
ส่วนประกอบยานยนต์	3,619 ลบ.	-27.2%
แผ่นเหล็กกล้าเจียร	3,107 ลบ.	-21.7%
แผ่นเหล็กรีดร้อนไม่เจือ ไม่ชุบ	3,079 ลบ.	-6.3%

สินค้าที่ใช้สิทธิพิเศษ เพิ่มขึ้น สูงสุด (%YoY)

พอลิเอทิลีนหนา < 0.2 มม.	+787 ลบ.	+85.2%
เหล็กโครงสร้าง	+740 ลบ.	+50.7%
อาหารปรุงแต่งอื่น	+727 ลบ.	+51.2%
เครื่องอุปกรณไฟฟ้ามีการทำงานเป็นเอกเทศ	+474 ลบ.	+75.4%
แผ่น แกะอะลูมิเนียม หนา > 0.2 มม.	+425 ลบ.	+54.6%

สินค้าที่ใช้สิทธิพิเศษ ลดลง สูงสุด (%YoY)

รถยนต์นั่ง	-2,877 ลบ.	-33.0%
ส่วนประกอบยานยนต์	-1,349 ลบ.	-27.2%
มันสำปะหลัง	-931 ลบ.	-49.6%
แผ่นเหล็กกล้าเจียร	-863 ลบ.	-21.7%
รถจักรยานยนต์	-576 ลบ.	-62.9%

อาเซียน-จีน (ASEAN-China)

มูลค่าใช้สิทธิ 75,551 ลบ. 9,209 ลบ. (+13.9%)
สินค้าที่ขยายตัวสูง จากเหล็กโครงสร้าง +675 ลบ. (+50%) รองลงมาเป็นพอลิเอทิลีนมีความหนาไม่เกิน 0.2 มิลลิเมตร +628 ลบ. (+76%) และเครื่องอุปกรณไฟฟ้ามีการทำงานเป็นเอกเทศ +410 ลบ. (+60%)
สินค้าที่หดตัวสูง จากรถยนต์นั่ง -3,162 ลบ. (-40%) รองลงมาเป็นแผ่นเหล็กกล้าเจียร -635 ลบ. (-48%) และบอยเลอร์กำเนิดไอน้ำหรือไออื่นๆ -367 ลบ. (-80%)
ข้อสังเกต สินค้านำเข้าหลักเดือนธันวาคม คือ รถยนต์นั่ง มูลค่านำเข้า 4,722 ลบ. (คิดเป็นสัดส่วน 6% ต่อมูลค่านำเข้ารวมที่ใช้สิทธิ ASEAN-China โดยทั้งหมดนำเข้าจากจีน) หดตัวต่อเนื่อง 8 เดือน เนื่องจากเริ่มมีการผลิตในประเทศเพื่อชดเชยการนำเข้าจากมาตรการสนับสนุนอุตสาหกรรมยานยนต์ (EV)

อาเซียน (ATIGA)

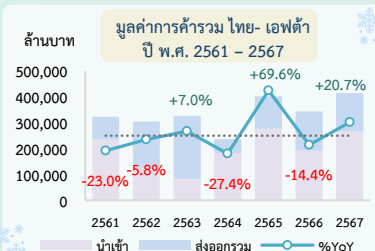
มูลค่าใช้สิทธิ 32,595 ลบ. 1,384 ลบ. (-4.1%)
สินค้าที่ขยายตัวสูง จากอาหารปรุงแต่งอื่น +495 ลบ. (+40%) ขยายตัวสูงจากอินโดนีเซีย (ขยายตัวต่อเนื่อง 6 เดือน) และเวียดนาม (ขยายตัวต่อเนื่อง 10 เดือน) รถยนต์นั่ง +279 ลบ. (+34%) ขยายตัวเป็นครั้งแรกหลังจากหดตัวต่อเนื่อง 13 เดือน และสารแต่งกลิ่นสำหรับผลิตเครื่องดื่ม +218 ลบ. (+18%)
สินค้าที่หดตัวสูง จากมันสำปะหลัง -950 ลบ. (-51%) และสินค้ากลุ่มยานยนต์ เช่น รถจักรยานยนต์ -450 ลบ. (-60%) ส่วนประกอบยานยนต์ -391 ลบ. (-26%) และรถตู้ -341 ลบ. (-95%)
ข้อสังเกต • สินค้านำเข้าหลักคือ อาหารปรุงแต่งอื่น จากสิงคโปร์ (สัดส่วน 65%) • ประเทศคู่ค้าที่ใช้สิทธิสูงสุดคือ เวียดนาม (สัดส่วน 27%) จากสินค้าหลัก ได้แก่ เนื้อปลาแช่แข็ง กาแฟ จอมอนิเตอร์ และเนื้อทุเรียนแช่แข็ง

ไทย-ญี่ปุ่น (JTEPA)

มูลค่าใช้สิทธิ 20,506 ลบ. 1,512 ลบ. (-6.9%)
สินค้าที่ขยายตัวสูง จากรถตู้ +315 ลบ. (ปีก่อนไม่นำเข้า) พอลิเอทิลีนมีความหนาไม่เกิน 0.2 มิลลิเมตร +160 ลบ. (+242%) ใช้สิทธิสูงสุดเป็นประวัติการณ์ ยารักษาโรค +100 ลบ. (+119%) ส่วนใหญ่เป็นยารักษาโรคจิตเภทและยารักษาโรคมะเร็ง
สินค้าที่หดตัวสูง จาก ส่วนประกอบยานยนต์ -982 ลบ. (-34%) หดตัวต่อเนื่อง 6 เดือน แผ่นเหล็กกล้าเจียร -284 ลบ. (-13%) และตัวเร่งปฏิกิริยาอะตะไลส์ -276 ลบ. (-27%) หดตัวต่อเนื่องเป็นเดือนที่ 21
ข้อสังเกต • สินค้าที่นำเข้าหลักคือ กลุ่มเหล็กและเหล็กกล้า หดตัวต่อเนื่องเป็นเดือนที่ 4 รองลงมาได้แก่ กลุ่มยานยนต์ (หดตัวสูงจากส่วนประกอบยานยนต์) และกลุ่มเครื่องจักร (หดตัวสูงจากเครื่องยนต์ดีเซล)

กลุ่มความตกลงอื่น ประกอบด้วย ASEAN - Korea Thailand - Australia ASEAN - India ASEAN - Japan Thailand - NZ Thailand - China ASEAN - Australia - NZ Thailand - Chile Thailand - Peru Thailand - India ASEAN - Hong Kong และ RCEP มีมูลค่าใช้สิทธิรวม 17,093 ลบ. 396 ลบ. (-2.3%) • ASEAN - Korea หดตัว 8% จากน้ำมันสำเร็จรูปแผ่นเหล็กรีดชุบหรือเคลือบและแผ่นเหล็กรีดเย็นไม่เจือ ไม่ชุบ • RCEP ขยายตัว 21% โดยขยายตัวสูงสุดจากจีน โดยเฉพาะกระดาษชำระซึ่งมีมูลค่าใช้สิทธิสูงสุดเป็นประวัติการณ์ • ASEAN - India หดตัว 3% จากยารักษาโรค ธรณสมคอนกรีตและกระเบื้องปูพื้นเซรามิก • ASEAN - Australia - NZ หดตัว 3% จากนมและครีมที่เติมน้ำตาล

ความตกลงการค้าเสรี ไทย - เอฟต้า



• **ประเทศไทยเตรียมลงนามความตกลงการค้าเสรี (FTA) ฉบับใหม่กับสมาคมการค้าเสรีแห่งยุโรป (EFTA : European Free Trade Association) หรือเอฟต้า** ซึ่งมี 4 ประเทศสมาชิก ได้แก่ สวิตเซอร์แลนด์ นอร์เวย์ ไอซ์แลนด์ และลิกเตนสไตน์ เป็นความตกลงที่ครอบคลุมรอบด้าน ซึ่งช่วยสร้างความได้เปรียบในการแข่งขันกับตลาดโลก เพิ่มศักยภาพในการส่งออก รวมถึงสนับสนุนให้ไทยเป็นฐานการผลิตสำคัญของภูมิภาค¹

• **ในปี พ.ศ. 2567 ไทย-เอฟต้ามีมูลค่าการค้า 415,231 ล้านบาท (+20.7%YoY)** โดย สวิตเซอร์แลนด์ มีสัดส่วนการค้ามากที่สุด (สัดส่วน 92.1%) รองลงมาได้แก่ นอร์เวย์ (สัดส่วน 7.7%) ไอซ์แลนด์ (สัดส่วน 0.13%) และลิกเตนสไตน์ (สัดส่วน 0.11%) กลุ่มสินค้านำเข้าหลัก ได้แก่ (1) กลุ่มขมิ้น/รัตนชาติและโลหะมีค่า (สัดส่วน 74.9% ส่วนใหญ่เป็นทองคำแท่ง) (2) กลุ่มนาฬิกาขนิดล็อกและวอตซ์ (สัดส่วน 7.8%) และ (3) กลุ่มปลาและสัตว์น้ำ (สด/แช่เย็นแช่แข็ง) (สัดส่วน 2.8%)

ทั้งนี้ จากสถิติในปี พ.ศ. 2567 พบว่าไทยจัดเก็บอากรจากเอฟต้ารวม 1,978 ล้านบาท โดยมีสินค้าจัดเก็บหลัก ได้แก่ กลุ่มนาฬิกาขนิดล็อกและวอตซ์ (อัตราอากร 5% - 10%) จัดเก็บได้ 728 ล้านบาท กลุ่มผลิตภัณฑ์ทางเภสัชกรรม (อัตราอากร 0% - 10%) จัดเก็บได้ 262 ล้านบาท และกลุ่มเครื่องจักรและอุปกรณไฟฟ้า (อัตราอากร 0% - 30%) จัดเก็บได้ 145 ล้านบาท เป็นต้น ดังนั้น หากมีการเจรจาวันอากรขาเข้าให้กับสินค้านำเข้าดังกล่าวข้างต้น คาดว่าจะกระทบกับการจัดเก็บอากรขาเข้าประมาณ 1,135 ล้านบาท