

## ภาพรวมการค้า










มูลค่าการค้า 48,860 Mil. USD หดตัว 1,580 Mil. USD หรือร้อยละ **↓ 3.1 (YoY)** ต่อเนื่อง 8 เดือน อย่างไรก็ตามการค้าเกินดุล 2 เดือนติดต่อกัน (เดือนปัจจุบันเกินดุล 2,093 Mil. USD)

มูลค่าการค้ารวมในรูปเงินบาท 1.714 ล้านล้านบาท หดตัว 95,026 ล้านบาท หรือร้อยละ **↓ 5.3 (YoY)** ต่อเนื่องเป็นเดือนที่ 6 เป็นการหดตัวทั้งการส่งออก และการนำเข้า ขณะที่การค้าเกินดุล 63,355 ลบ. ต่อเนื่อง 2 เดือน อย่างไรก็ตามเศรษฐกิจโลกยังอยู่ในทิศทางชะลอตัว และสถาบันการเงินระหว่างประเทศอย่าง ธนาคารโลก และ IMF ได้คาดการณ์ว่า GDP ของเศรษฐกิจโลกในปี 67 จะขยายตัวลดลงเมื่อเทียบกับปี 66 ประกอบกับความเสี่ยงจากปัญหาภูมิรัฐศาสตร์ อาจเป็นแรงกดดันการค้าระหว่างประเทศของไทยในระยะต่อไป



## การส่งออก

มูลค่าส่งออก 25,476 Mil. USD **↑ 2.1% (YoY)** (หักน้ำมันและทองคำมูลค่าอยู่ที่ 23,577 Mil. USD **↑ 0.2% (YoY)**) ขยายตัวต่อเป็นเดือนที่ 2 โดยการส่งออกไปประเทศคู่ค้าหลัก ได้แก่ กลุ่มอาเซียน 5 และจีน ขยายตัว ขณะที่กลุ่ม CLMV สหภาพยุโรป สหรัฐอเมริกา และญี่ปุ่น หดตัวในเดือนนี้

สินค้าหลัก	 หน่วยบันทึกข้อมูล (-28.6%)
	 รถยนต์นั่ง (+5.0%)
	 โทรศัพท์และอุปกรณ์ (+6.3%)
เพิ่มขึ้น	 ทองคำ (+61.2%)
	 ทูเรียนสด (+2.9 เท่า)
	 น้ำมันสำเร็จรูป (+27.1%)
ลดลง	 หน่วยบันทึกข้อมูล (-28.6%)
	 เครื่องปรับอากาศ (-29.2%)
	 ยางธรรมชาติ (-31.8%)

➤ มูลค่าส่งออกในรูปเงินบาท 888,666 ลบ. ลดลง 910 ลบ. **↓ 0.1% (YoY)** หดตัวต่อเนื่อง 6 เดือน (หักน้ำมันและทองคำ มูลค่าอยู่ที่ 822,404 ลบ. **↓ 2.0% (YoY)**)

**การส่งออกหดตัวหลักจาก** • **หน่วยบันทึกข้อมูล** หดตัวสูง 1.8 หมื่น ลบ. ต่อเนื่อง 12 เดือน ลดลงสูงสุดที่สหรัฐอเมริกา • **เครื่องปรับอากาศ** ส่งออกหดตัว 6.1 พัน ลบ. โดยเฉพาะที่สหรัฐอเมริกา ออสเตรเลีย และฝรั่งเศส • **ยาง** ได้แก่ ยางธรรมชาติ หดตัว 13 เดือน ติดต่อกันจากทั้งปริมาณและราคาส่งออกเฉลี่ยที่ลดลง หดตัวสูงสุดที่สหรัฐอเมริกาและเกาหลีใต้ และยางสังเคราะห์ ส่งออกต่ำสุดในรอบ 36 เดือน หดตัวสูงสุดที่จีน -4.1 พัน ลบ. • **รถจักรยานยนต์** ส่งออกต่ำสุดในรอบ 32 เดือน หดตัว 4.5 พัน ลบ. ลดลงสูงสุดที่จีนและสหรัฐอเมริกา • **เครื่องพิมพ์** (เครื่องถ่ายเอกสาร และปริ้นเตอร์) หดตัวต่อเนื่อง 4 เดือน โดยเฉพาะที่ญี่ปุ่นและเนเธอร์แลนด์ นอกจากนี้ • **น้ำมันดิบ** ส่งออกเพียง 1,746 บาท (ปีก่อนมีส่งออกไปมาเลเซีย <-1.2 พัน ลบ.> และจีน <-1.1 พัน ลบ.>) • **เตาอบไฟฟ้า** และ **เครื่องอุปกรณ์ไฟฟ้า** (เครื่องประมวลผลระบบดิจิทัล) หดตัวสูงที่สหรัฐอเมริกา

➤ สำหรับสินค้าที่ส่งออกขยายตัวสูง ได้แก่ • **ทองคำ** ส่งออกขยายตัวครั้งแรกในรอบ 5 เดือน (+1.2 หมื่น ลบ.) โดยเฉพาะที่สวีเดนและแคนาดา • **ผลไม้ไปจีน** ได้แก่ **ทุเรียนสด** (+7.5 พัน ลบ.) **ทุเรียนแช่แข็ง** (+3.1 พัน ลบ. ส่งออกสูงเป็นประวัติการณ์) และ **มังคุดสด** (+2.3 พัน ลบ.) ขยายตัวตามราคาเฉลี่ยและปริมาณส่งออกที่เพิ่มขึ้น • **น้ำมันสำเร็จรูป** ส่งออก 2.9 หมื่น ลบ. สูงสุดในรอบ 14 เดือน และขยายตัว 2 เดือนติดต่อกันตามปริมาณที่เพิ่มขึ้น ขณะที่ราคาส่งออกเฉลี่ยลดลง 8.7% โดยเฉพาะที่บังกลาเทศ และแอฟริกาใต้ (ทั้ง 2 ประเทศปีก่อนส่งออกเล็กน้อย) เวียดนาม และฟิลิปปินส์ • **อัญมณีเจียรไน** ส่งออกสูงสุดเป็นประวัติการณ์ที่ตลาดหลักฮ่องกง +9.8 พัน ลบ. • **ข้าว** ส่งออก 1.7 หมื่น ลบ. สูงสุดในรอบ 69 เดือนขยายตัวจากทั้งปริมาณและราคาส่งออกเฉลี่ยที่เพิ่มขึ้น โดยเฉพาะที่แอฟริกาใต้ (+2.3 พัน ลบ.) และอินโดนีเซีย (+1.9 พัน ลบ.)




## การนำเข้า

มูลค่านำเข้า 23,384 Mil. USD **↓ 8.3% (YoY)** หดตัวต่อเนื่องเป็นเดือนที่ 7 หากหักน้ำมัน และทองคำ มูลค่าอยู่ที่ 18,447 Mil. USD **↑ 0.5%** ขยายตัวครั้งแรกในรอบ 4 เดือน

➤ มูลค่านำเข้าในรูปเงินบาท 825,310 ลบ. ลดลง 94,116 ลบ. หรือร้อยละ **↓ 10.2 (YoY)** หดตัวต่อเนื่อง 7 เดือน (หากหักน้ำมันและทองคำ มูลค่าอยู่ที่ 651,061 ลบ. **↓ 1.7% (YoY)**)

➤ การนำเข้าจากคู่ค้าหลัก ได้แก่ **กลุ่มอาเซียน 5** หดตัวจากทองคำ ถ่านหิน **กลุ่ม CLMV** หดตัวจากก๊าซธรรมชาติ วงจรพิมพ์ และญี่ปุ่นหดตัวจากทองคำ ตัวเร่งปฏิกิริยาเคมี ขณะที่ จีน (ตลาดหลักสัดส่วน 25%) นำเข้าขยายตัวครั้งแรกในรอบ 4 เดือนจากรถยนต์นั่งเป็นหลัก **สหภาพยุโรป** ยังนำเข้าขยายตัว 7 เดือนติดต่อกันจากเครื่องบินโดยสาร ข้าวสาลี และยูเออี ขยายตัวสูงจากน้ำมันดิบ

**การนำเข้าหดตัวสูงจาก** • **ทองคำ** (นำเข้าต่ำสุดในรอบ 38 เดือนหดตัวสูง 4.8 หมื่น ลบ. โดยเฉพาะจากสวีเดนและแคนาดา และสิงคโปร์) • **กลุ่มเชื้อเพลิง** ได้แก่ **ก๊าซธรรมชาติ** นำเข้าหดตัว 3.1 หมื่น ลบ. ตามราคาที่ลดลง ขณะที่ปริมาณนำเข้าเพิ่มขึ้น 14.4% สูงสุดจากโอมาน ยูเออี และกาตาร์ และ ถ่านหิน หดตัวต่อเนื่อง 6 เดือนสูงสุดจากอินโดนีเซีย (-3.7 พัน ลบ.) • **วงจรอิเล็กทรอนิกส์** หดตัว 6.2 พัน ลบ. ต่อเนื่อง 4 เดือน โดยเฉพาะจากจีนและสหรัฐอเมริกา • **ตัวเร่งปฏิกิริยาอะซิโตน** นำเข้าต่ำสุดในรอบ 38 เดือน ขณะที่ • **รถยนต์นั่ง** นำเข้า 1.6 หมื่น ลบ. สูงสุดเป็นประวัติการณ์ และขยายตัว 16 เดือนติดต่อกัน ส่วนใหญ่เป็นรถ EV นำเข้าจากจีน • **สินค้าอิเล็กทรอนิกส์** (ขยายตัวสูงสุดจากไต้หวัน) ได้แก่ **อุปกรณ์ควบคุมไฟฟ้านำเข้าสูงสุดเป็นประวัติการณ์ หน่วยบันทึกข้อมูล** ขยายตัวครั้งแรกในรอบ 3 เดือน

สินค้านำเข้าหลัก	
 น้ำมันดิบ (+0.5%)	
 วงจรอิเล็กทรอนิกส์ (-10.0%)	
 ก๊าซธรรมชาติ (-46.6%)	

สินค้านำเข้า เพิ่มขึ้น/ลดลง สูงสุด	
 รถยนต์นั่ง (+1.4 เท่า)	
 อุปกรณ์ควบคุมไฟฟ้า (+1.3 เท่า)	
 หน่วยบันทึกข้อมูล (+70.9%)	
 ทองคำ (-89.7%)	
 ก๊าซธรรมชาติ (-46.6%)	
 วงจรอิเล็กทรอนิกส์ (-10.0%)	