

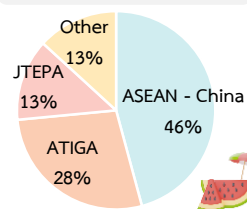


## มูลค่านำเข้าที่ใช้สิทธิพิเศษ

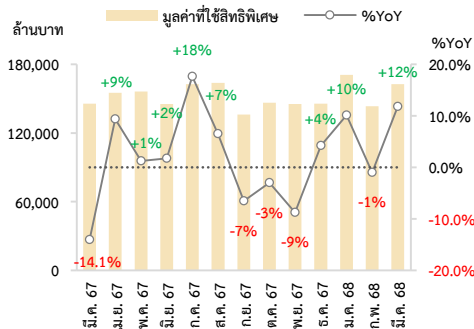
162,784 ลบ.

📈 17,157 ลบ. (+11.8%)

สัดส่วนการใช้สิทธิพิเศษต่อการใช้สิทธิรวม



## แนวโน้มการใช้สิทธิพิเศษและอัตราการขยายตัว



## ภาพรวมการใช้สิทธิพิเศษ

- มูลค่าการใช้สิทธิ 1.63 แสนลบ. เพิ่มขึ้น 1.7 หมื่นลบ. หรือ +11.8% โดยขยายตัวสูงจาก ASEAN-China Thailand-NZ และ RCEP ตามลำดับ
- ใช้สิทธิสูงสุดจาก รถยนต์นั่ง มันท้าปะหลัง (มูลค่าใช้สิทธิสูงสุดเป็นประวัติการณ์) เครื่องอุปโภคไฟฟ้ามีการทำงานเป็นเอกเทศ แผ่นเหล็กรีดชุบหรือเคลือบและส่วนประกอบยานยนต์
- สัดส่วนการใช้สิทธิต่อมูลค่านำเข้ารวมที่ 16.8% (ปีก่อน 15.5% เดือนก่อน 16.9%)

## สินค้าที่ใช้สิทธิพิเศษสูงสุด (%YoY)

รถยนต์นั่ง	7,299 ลบ.	+12.6%
มันท้าปะหลัง	6,488 ลบ.	+43.3%
เครื่องอุปโภคไฟฟ้า	5,158 ลบ.	+671.5%

## สินค้าที่ใช้สิทธิพิเศษเพิ่มขึ้น สูงสุด (%YoY)

เครื่องอุปโภคไฟฟ้า	+4,490 ลบ.	+671.5%
มีการทำงานเป็นเอกเทศ		
มันท้าปะหลัง	+1,961 ลบ.	+43.3%
นมและครีมที่เติมน้ำตาล	+1,057 ลบ.	+171.4%

## สินค้าที่ใช้สิทธิพิเศษลดลง สูงสุด (%YoY)

แผ่นเหล็กรีดชุบหรือเคลือบ	-1,880 ลบ.	-31.9%
โพลีเมอร์ของโพรพิลีน	-670 ลบ.	-41.0%
รถกระบะ	-636 ลบ.	-88.3%

## อาเซียน-จีน (ASEAN-China)

มูลค่าใช้สิทธิ 74,558 ลบ. 📈 14,045 ลบ.+23.2%  
**สินค้าที่ขยายตัวสูง** ได้แก่ เครื่องอุปโภคไฟฟ้า มีการทำงานเป็นเอกเทศ (ขยายตัวต่อเนื่อง 6 เดือน และมีมูลค่าใช้สิทธิสูงสุดเป็นประวัติการณ์ ส่วนใหญ่เป็นชิ้นส่วนประกอบออปติคัลและส่วนประกอบโมดูลรับส่งสัญญาณแสง) เหล็กโครงสร้าง และรถยนต์นั่ง

**สินค้าที่หดตัวสูง** ได้แก่ แผ่นเหล็กรีดชุบหรือเคลือบ รถกระบะ (หดตัวต่อเนื่อง 5 เดือน) และแผ่นเหล็กกล้าเจียร

**สินค้านำเข้าหลัก** คือรถยนต์นั่ง (ใช้สิทธิ 6,543 ลบ. +745 ลบ./+12.9%) คิดเป็นสัดส่วน 9% ต่อมูลค่านำเข้ารวมที่ใช้สิทธิ ASEAN-China) ทั้งหมดนำเข้าจากจีน ส่วนใหญ่หดตัวจากรถยนต์ไฟฟ้ายี่ห้อ DEEPAL VOLVO AION LOTUS และ MG เป็นหลัก

## อาเซียน (ATIGA)

มูลค่าใช้สิทธิ 45,052 ลบ. 📈 724 ลบ. (+1.6%)  
**สินค้าที่ขยายตัวสูง** มันท้าปะหลัง (ขยายตัวสูงจากกัมพูชา และ สปป.ลาว) กาแฟ/ชาสำเร็จรูป (ขยายตัวสูงจากเวียดนามและมาเลเซีย) และแผ่นเหล็กรีดชุบหรือเคลือบ (ขยายตัวสูงจากเวียดนาม)  
**สินค้าที่หดตัวสูง** ท่อนและเส้นเหล็กหรือเหล็กกล้าไม่เจียรร้อน (หดตัวสูงจากมาเลเซียและเวียดนาม) ข้าวโพดเลี้ยงสัตว์ (หดตัวสูงจากเมียนมา) และโพลีเมอร์ของเอทิลีน (หดตัวสูงจากเวียดนามและมาเลเซีย)

**สินค้านำเข้าหลัก** มันท้าปะหลัง (มี.ค.68 มูลค่าใช้สิทธิสูงสุดเป็นประวัติการณ์ นำเข้าหลักจาก สปป.ลาวและกัมพูชา) ข้าวโพดเลี้ยงสัตว์ (นำเข้าหลักจากเมียนมา) และสารแต่งกลิ่นสำหรับผลิตภัณฑ์ (ขยายตัวต่อเนื่อง 15 เดือน นำเข้าหลักจากสิงคโปร์)

## ไทย-ญี่ปุ่น (JTEPA)

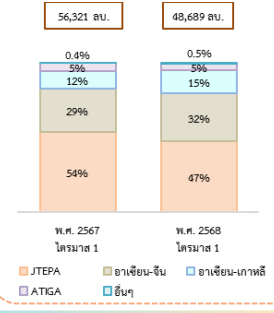
มูลค่าใช้สิทธิ 21,704 ลบ. 📉 120 ลบ. (-0.6%)  
**สินค้าที่หดตัวสูง** กลุ่มเหล็กและเหล็กกล้า หดตัวรวม 1,453 ลบ. (-15.8%) สูงสุดจากแผ่นเหล็กรีดร้อนไม่เจือไม่ชุบ (-449 ลบ./-12.1%) แผ่นเหล็กรีดเย็นไม่เจือไม่ชุบ (-322 ลบ./-39.1%) แผ่นเหล็กกล้าเจียร (-262 ลบ./-12.0%) แผ่นเหล็กรีดชุบหรือเคลือบ (-237 ลบ./-37.0%) แผ่นเหล็กไม่สนิม และท่อน/เส้น รูปทรง/หน้าตัด ทำด้วยเหล็กกล้า  
**สินค้าที่ขยายตัวสูง** เหล็กทรงรถไฟ (ปีก่อนไม่นำเข้า) ตัวเร่งปฏิกิริยาระยะใกล้ (ขยายตัวเป็นเดือนที่ 2) และรถตู้ (ขยายตัวต่อเนื่อง 8 เดือน ส่วนใหญ่เป็นยี่ห้อ TOYOTA รุ่น HIACE/MAJESTY  
**สินค้านำเข้าหลัก** ยังคงเป็นสินค้ากลุ่มเหล็กและเหล็กกล้า (สัดส่วน 36%) รองลงมาคือ กลุ่มเครื่องจักรและกลุ่มยานยนต์ซึ่งมีมูลค่าใช้สิทธิขยายตัว

## กลุ่มความตกลงอื่น

ประกอบด้วย ASEAN-Korea Thailand-Australia ASEAN-India ASEAN-Japan Thailand-New Zealand Thailand-China ASEAN-Australia-New Zealand Thailand-Chile Thailand-Peru Thailand-India ASEAN-Hong Kong และ RCEP

มีมูลค่าใช้สิทธิรวม 21,471 ลบ. 📈 2,508 ลบ. (+13.2%) โดยความตกลงที่ใช้สิทธิสูง ได้แก่ ASEAN-Korea (8,127 ลบ. +392 ลบ./+5.1%) สินค้านำเข้าหลักคือ กลุ่มเหล็กและเหล็กกล้า รถตู้ (ส่วนใหญ่คือยี่ห้อ HYUNDAI รุ่น STARIA) และยารักษาโรค รองลงมาคือ RCEP (3,872 ลบ. +766 ลบ./+24.7%) สินค้านำเข้าหลักคือ สาหร่ายทะเลแห้ง (จากเกาหลีใต้) กระดาษชำระและด้ายใยยาวสังเคราะห์ (ทั้ง 2 สินค้านำเข้าหลักจากจีน) และ ASEAN-India (2,359 ลบ. -430 ลบ./-15.4%) สินค้านำเข้าหลักคือ พริกแห้ง กระเบื้อง และมันฝรั่งแช่แข็ง

## สัดส่วนการใช้สิทธิพิเศษสินค้ากลุ่มเหล็กและเหล็กกล้าไตรมาสที่ 1 ของปี พ.ศ. 2567 - 2568



## ประเด็นที่น่าสนใจ :: แนวโน้มการใช้สิทธิพิเศษของสินค้ากลุ่มเหล็กและเหล็กกล้า

**มี.ค.68** การนำเข้าสินค้ากลุ่มเหล็กและเหล็กกล้า (พิกัด 72) ที่ไม่ใช้สิทธิพิเศษขยายตัวต่อเนื่อง 4 เดือน มูลค่ารวม 11,084 ลบ. นำเข้าสูงสุดจากจีน เกาหลีใต้ และสหรัฐอเมริกา โดยสินค้าส่วนใหญ่ ได้แก่ เหล็กแท่งแบน เศษเหล็กและแผ่นเหล็กไม่สนิม ขณะที่การนำเข้าโดยใช้สิทธิพิเศษหดตัวต่อเนื่องตั้งแต่เดือนกันยายน 2567 โดยในเดือน มี.ค.68 หดตัวสูงจากการใช้สิทธิอาเซียน-จีน (-32.2%) JTEPA (-15.8%) และ ATIGA (-26.1%) ส่วนใหญ่หดตัวจาก แผ่นเหล็กรีดชุบหรือเคลือบ แผ่นเหล็กกล้าเจียรและท่อน/เส้นเหล็ก/เหล็กกล้า ไม่เจียรร้อน ขณะที่การใช้สิทธิอาเซียน-เกาหลี ขยายตัว 627 ลบ. หรือ +31.8%YoY ส่วนใหญ่ขยายตัวจากแผ่นเหล็กรีดเย็นไม่เจือไม่ชุบ แผ่นเหล็กกล้าเจียร และแผ่นเหล็กไม่สนิม<sup>1</sup> สำหรับไตรมาสแรกของปี พ.ศ. 2568 มูลค่าใช้สิทธิของสินค้ากลุ่มเหล็กฯ รวม 48,689 ลบ. ลดลง 7,632 ลบ. หรือ -13.6%YoY พบว่า หดตัวสูงจากการใช้สิทธิพิเศษ JTEPA ลดลง 7,251 ลบ. หรือ -24.0%YoY โดยสหพันธ์ผู้ผลิตเหล็กและเหล็กกล้าแห่งญี่ปุ่นคาดว่า ในปี พ.ศ. 2568 ผลผลิตเหล็กกล้าของญี่ปุ่นอาจต่ำที่สุดในรอบ 56 ปี ตามการผลิตที่ลดลงจากผลกระทบของมาตรการทางภาษีของสหรัฐฯ (บังคับใช้ตั้งแต่วันที่ 12 มี.ค. 68)<sup>2</sup> จึงคาดว่า การใช้สิทธิพิเศษของสินค้ากลุ่มเหล็กจากญี่ปุ่นจะลดลงอย่างต่อเนื่องต่อไป