




# คู่มือการรับรองถิ่นกำเนิดสินค้า ด้วยตนเองของอาเซียน



The ASEAN Secretariat  
Jakarta

The Association of Southeast Asian Nations (ASEAN) was established on 8 August 1967. The Member States are Brunei Darussalam, Cambodia, Indonesia, Lao PDR, Malaysia, Myanmar, Philippines, Singapore, Thailand and Viet Nam.  
The ASEAN Secretariat is based in Jakarta, Indonesia.

For inquiries, contact:  
The ASEAN Secretariat  
Community Relations Division (CRD)  
70A Jalan Sisingamangaraja  
Jakarta 12110, Indonesia  
Phone: (62 21) 724-3372, 726-2991  
Fax: (62 21) 739-8234, 724-3504  
E-mail: public@asean.org

Catalogue-in-Publication Data

ASEAN Wide Self-Certification (AWSC) Guidebook in Thai Language  
Jakarta, ASEAN Secretariat, October 2021



382.959

1. ASEAN – ATIGA – ROO
2. Trade – Rules of Origin – Export

ISBN 978-623-6945-61-2

ISBN 978-623-6945-61-2



ASEAN: A Community of Opportunities for All

Photos Credits:  
Freepik: Covers (front and back), Pages 5, 27  
Pixabay: Pages 19, 29

*This translated version is published by the ASEAN Secretariat with support from USAID.  
The original English version of this publication is under the copyrights of the Association of Southeast Asian Nations, ASEAN Secretariat, Jakarta.*

The text of this publication may be freely quoted or reprinted, provided proper acknowledgement is given and a copy containing the reprinted material is sent to the Community Relations Division (CRD) of the ASEAN Secretariat, Jakarta.

General information on ASEAN appears online at the ASEAN Website: [www.asean.org](http://www.asean.org)

Copyright Association of Southeast Asian Nations (ASEAN) 2021.  
All rights reserved.

# เนื้อหา

รายการคำย่อ .....	4
ส่วนที่ 1: ภาพรวมของระบบการรับรองถิ่นกำเนิดสินค้าด้วยตนเองของอาเซียน (AWSC) ..	5
1. บทนำ.....	5
2. ระบบการรับรองถิ่นกำเนิดสินค้าด้วยตนเองของอาเซียน (AWSC) .....	7
2.1. ความเป็นมาของระบบ AWSC .....	7
2.2. ระบบการรับรองถิ่นกำเนิดสินค้าด้วยตนเองของอาเซียน (AWSC) .....	9
2.3. สิทธิประโยชน์ของ AWSC .....	9
2.4. ข้อกำหนดในการเป็นผู้ส่งออกที่ได้รับการรับรอง (CE) ภายใต้ AWSC .....	11
2.5. สิทธิและหน้าที่ของผู้ส่งออกที่ได้รับการรับรอง .....	13
3. การดำเนินการภายใต้ AWSC .....	15
3.1. ขั้นตอนการดำเนินการภายใต้ AWSC .....	15
3.2. กระบวนการพิสูจน์ยืนยัน.....	16
3.3. ความแตกต่างระหว่าง AWSC, ATIGA e-Form D และ Form D แบบกระดาษ	17
ส่วนที่ 2: คำถามที่พบบ่อย.....	19
ส่วนที่ 3: หน่วยงานที่รับผิดชอบ .....	27
ส่วนที่ 4: ภาคผนวก .....	29
ภาคผนวก 1: ระเบียบปฏิบัติเกี่ยวกับการรับรองถิ่นกำเนิดสินค้าฉบับใหม่ ซึ่งมีผลบังคับใช้ในวันที่ 20 กันยายน 2563 (ภาคผนวก 8 ของ ATIGA).....	30
ภาคผนวก 2: รูปแบบตัวอย่างของคำรับรองถิ่นกำเนิดสินค้าแบบทั่วไป และ คำรับรองถิ่นกำเนิดสินค้าแบบ แบท ทู แบท (Back-to-Back) .....	63

## รายการคำย่อ

AEC	ประชาคมเศรษฐกิจอาเซียน (ASEAN Economic Community)
AMS	ประเทศสมาชิกอาเซียน (ASEAN Member State)
ASEAN	สมาคมประชาชาติแห่งเอเชียตะวันออกเฉียงใต้ (The Association of Southeast Asian Nations)
ASEC	สำนักเลขาธิการอาเซียน (The ASEAN Secretariat)
ATIGA	ความตกลงการค้าสินค้าของอาเซียน (ASEAN Trade in Goods Agreement)
AWSC	การรับรองถิ่นกำเนิดสินค้าด้วยตนเองของอาเซียน (ASEAN-wide Self-Certification)
CE	ผู้ส่งออกที่ได้รับการรับรอง (Certified Exporter)
CO	หนังสือรับรองถิ่นกำเนิดสินค้า (Certificate of Origin)
MFN	เป็นคำใช้สำหรับประเทศสมาชิกองค์การการค้าโลกซึ่งจะต้องปฏิบัติตามภายใต้กฎการให้การปฏิบัติแก่ชาติที่ได้รับความอนุเคราะห์ยิ่ง (Most-Favoured Nation) เมื่อประเทศสมาชิกได้เปิดตลาดแล้ว จะต้องเปิดตลาดให้แก่ประเทศต่าง ๆ โดยเท่าเทียมกัน
OCP	ระเบียบปฏิบัติเกี่ยวกับการรับรองถิ่นกำเนิดสินค้า (Operational Certification Procedure)
OD	คำรับรองถิ่นกำเนิดสินค้า (Origin Declaration)
ROO	กฎว่าด้วยถิ่นกำเนิดสินค้า (Rules of Origin)
SAP	แผนปฏิบัติการเชิงกลยุทธ์ (Strategic Action Plan)
SCPP	โครงการนำร่องการรับรองถิ่นกำเนิดสินค้าด้วยตนเอง (Self-Certification Pilot Project)

# ส่วนที่ I

ภาพรวมของระบบการรับรอง  
ถิ่นกำเนิดสินค้าด้วยตนเอง  
ของอาเซียน (AWSC)



## 1. บทนำ

การจัดตั้งประชาคมเศรษฐกิจอาเซียน (ASEAN Economic Community: AEC) ในปี พ.ศ. 2558 (ค.ศ. 2015) นั้น ถือเป็นความสำเร็จครั้งสำคัญในการประชุมว่าด้วยการรวมตัวทางเศรษฐกิจในระดับภูมิภาคอาเซียน โดยการจัดตั้งเป็นประชาคมเศรษฐกิจนี้ จะนำมาซึ่งโอกาสในรูปแบบของการสร้างตลาดรวมขนาดใหญ่ที่มีมูลค่า 2.6 ล้านล้านเหรียญสหรัฐฯ ซึ่งมีประชากรมากกว่า 622 ล้านคน

แผนงานประชาคมเศรษฐกิจอาเซียน 2568 (AEC Blueprint 2025) ซึ่งได้รับการรับรองโดยผู้นำประเทศสมาชิกอาเซียนในการประชุมสุดยอดอาเซียนครั้งที่ 27 เมื่อวันที่ 22 พฤศจิกายน 2558 ณ กรุงกัวลาลัมเปอร์ ประเทศมาเลเซีย นั้น ได้มีการกำหนดมาตรการเชิงกลยุทธ์สำหรับปี 2559 ถึงปี 2568 เพื่อจัดตั้งประชาคมเศรษฐกิจอาเซียนให้สำเร็จภายในปี 2568 โดยอาจกล่าวได้ว่าการจัดตั้ง

เป็นประชาคมเศรษฐกิจอาเซียนนี้ ถือเป็นความร่วมมือและเชื่อมโยงกันระหว่างประเทศสมาชิกอาเซียนในระดับที่สูงขึ้นซึ่งก่อให้เกิดประโยชน์ในหลายด้าน กล่าวคือ เป็นการส่งเสริมความสามารถในการแข่งขัน เสริมสร้างนวัตกรรมและความคิดสร้างสรรค์ ตลอดจนการเพิ่มความร่วมมือระหว่างกัน นอกจากนี้ ยังเป็นการเพิ่มความสามารถในการปรับตัวการพัฒนาที่ครอบคลุมทุกภาคส่วนโดยให้ความสำคัญกับประชาชนและมีประชาชนเป็นศูนย์กลาง และเป็นการส่งเสริมการผสมผสานเป็นส่วนหนึ่งของเศรษฐกิจโลก

แผนงานประชาคมเศรษฐกิจอาเซียน 2568 กำหนดมาตรการเชิงกลยุทธ์ภายใต้คุณลักษณะ 5 ประการของ AEC 2025 เพื่อเตรียมความพร้อมนำแผนงานไปสู่การปฏิบัติ จึงมีการจัดทำมาตรการเชิงกลยุทธ์เหล่านี้อย่างละเอียดและดำเนินการผ่านแผนการทำงานของหน่วยงานภาคส่วนต่าง ๆ ในอาเซียน

ในส่วนของการปฏิบัติตามมาตรการของแผนงานประชาคมเศรษฐกิจอาเซียน 2568 ที่มีความเกี่ยวข้องกับความตกลงการค้าสินค้าของอาเซียนนั้น ได้มีการกำหนดมาตรการในเรื่องการยกเว้นภาษีศุลกากรเพื่ออำนวยความสะดวกทางการค้า และเพื่อเป็นการส่งเสริมการเคลื่อนย้ายสินค้าระหว่างประเทศอย่างเสรีมากยิ่งขึ้น ในกรณีนี้ ประเทศสมาชิกอาเซียนจะดำเนินการอย่างต่อเนื่องในการลดหรือขจัดอุปสรรคทางการค้าทางด้านกฎระเบียบที่เกี่ยวข้อง ณ ขณะนำเข้า และภายหลังการนำเข้า เพื่อที่จะส่งเสริมให้การเคลื่อนย้ายสินค้าภายในภูมิภาคเป็นไปได้ อย่างมีประสิทธิภาพ ไม่หยุดชะงัก และในขณะเดียวกันก็เพื่อเป็นการเสริมสร้างความสามารถในการแข่งขันของสินค้าที่ผลิตภายในภูมิภาค

เพื่อบรรลุวิสัยทัศน์ของ AEC 2025 แผนปฏิบัติการเชิงกลยุทธ์ (Strategic Action Plan: SAP) ปี 2559-2568 สำหรับการค้าสินค้านั้น ยังคงส่งเสริมการเป็นตลาดและฐานการผลิตเดียวที่มีการเคลื่อนย้ายสินค้าอย่างเสรีเป็นเป้าหมายพื้นฐาน นอกจากนี้ เพื่อช่วยให้ภาคธุรกิจได้รับประโยชน์สูงสุดจากความตกลงการค้าสินค้าของอาเซียน อาเซียนมีความมุ่งมั่นที่จะบรรลุเป้าหมายในการเป็นระบอบการค้าแบบรวมกลุ่มมากขึ้น ทั้งนี้ เพื่อเป็นการขจัดอุปสรรคที่เหลืออยู่ในการค้าระดับภูมิภาคและเพื่อเป็นการส่งเสริมระบบการปฏิบัติงานเกี่ยวกับการค้าซึ่งอิงกฎระเบียบ

ระบบ AWSC อยู่ภายใต้มาตรการเชิงกลยุทธ์ “ลดความซับซ้อนและเสริมสร้างการปฏิบัติตามกฎว่าด้วยถิ่นกำเนิดสินค้า” โดยมีแนวการปฏิบัติเฉพาะ 3.2.3 (การทำให้การรับรองถิ่นกำเนิดสินค้าด้วยตนเองของอาเซียนเป็นไปได้จริงในทางปฏิบัติ)

## 2. ระบบการรับรองถิ่นกำเนิดสินค้าด้วยตนเองของอาเซียน (AWSC)

### 2.1. ความเป็นมาของระบบ AWSC

ความคิดริเริ่มในการรับรองถิ่นกำเนิดสินค้าด้วยตนเองได้รับการกล่าวถึงเป็นครั้งแรกในการประชุมคณะมนตรีเขตการค้าเสรีอาเซียน (AFTA Council) ครั้งที่ 23 ในปี 2552 ที่มีการลงนามรับรอง “แผนงานเพื่อดำเนินระบบการรับรองถิ่นกำเนิดสินค้าด้วยตนเอง” ดังชื่อแผนงานที่ระบุไว้ ผู้ส่งออก ผู้ค้าสินค้า และผู้ผลิตที่มีความรู้ความสามารถในการปฏิบัติตามข้อกำหนดของกฎว่าด้วยถิ่นกำเนิดสินค้าจะได้รับการอนุญาตให้สามารถรับรองถิ่นกำเนิดสินค้าด้วยตนเองได้ เพื่อใช้แทนการขอหนังสือรับรองถิ่นกำเนิดสินค้า (Certificate of Origin: CO) ที่ออกโดยหน่วยงานผู้มีอำนาจเพื่อรับรองถิ่นกำเนิดของสินค้านั้น ๆ แต่เนื่องด้วยการรับรองถิ่นกำเนิดด้วยตนเองในลักษณะนี้ไม่เคยมีการปฏิบัติมาก่อนในกลุ่มประเทศสมาชิกอาเซียน ดังนั้นการบังคับใช้แผนงานในลักษณะโครงการนำร่องตามมุมมองการบริหารความเสี่ยงและความสะดวก และมั่นใจที่จะบังคับใช้การรับรองถิ่นกำเนิดสินค้าด้วยตนเองจึงเกิดขึ้น โดยประเทศสมาชิกอาเซียนได้เห็นชอบการดำเนินการโครงการนำร่องการรับรองถิ่นกำเนิดสินค้าด้วยตนเองแบ่งเป็น 2 โครงการ

โครงการ SCPP 1 ลงนามเมื่อวันที่ 30 สิงหาคม 2553 โดยบรูไนดารุสซาลาม มาเลเซีย และสิงคโปร์ เริ่มบังคับใช้เมื่อวันที่ 1 พฤศจิกายน 2554 หลังจากนั้นประเทศสมาชิกอีกสามประเทศได้เข้าร่วมโครงการนำร่อง ได้แก่ ไทย (28 ตุลาคม 2554) กัมพูชา (7 กรกฎาคม 2558) และเมียนมาร์ ( 1 มิถุนายน 2559) จนกระทั่งในเดือนกันยายน 2563 มีบริษัทจำนวน 505 บริษัทได้ขึ้นทะเบียนเป็นผู้ส่งออก

ที่ได้รับการรับรอง (CE) ภายใต้โครงการ SCPP 1 โดยโครงการนำร่องนี้ ผู้ผลิตและผู้ส่งออกสามารถจัดทำบัญชีราคาสินค้าที่มีข้อความรับรองถิ่นกำเนิดสินค้า (Invoice Declaration) บนเอกสารทางการค้าได้ก็ได้ ซึ่งโครงการนี้ยังอนุญาตให้จัดทำ Invoice Declaration ในกรณีการซื้อขายผ่านประเทศที่สาม (Third Country Invoicing) อีกด้วย

หลังจากความสำเร็จของ SCPP 1 อินโดนีเซีย ลาว และฟิลิปปินส์ ได้มีการลงนามในโครงการ SCPP 2 เมื่อวันที่ 29 สิงหาคม 2555 และเริ่มบังคับใช้เมื่อวันที่ 1 มกราคม 2557 ตามด้วยการเข้าร่วมของเวียดนามและไทยในวันที่ 19 ธันวาคม 2557 และ 1 พฤษภาคม 2558 ตามลำดับ ซึ่งในเดือนกันยายน 2563 มี CE เข้าร่วมโครงการนี้จำนวน 154 ราย โดย SCPP 2 อนุญาตให้ผู้ผลิตจัดทำ Invoice Declaration บน Invoice เท่านั้น นอกจากนี้ การรับรองถิ่นกำเนิดสินค้าด้วยตนเองภายใต้โครงการ SCPP 2 ยังมีความแตกต่างจากการรับรองถิ่นกำเนิดสินค้าด้วยตนเองภายใต้โครงการ SCPP 1 ไม่เพียงแต่ในประเด็นที่มีข้อมูลที่กำหนดเพิ่มมากขึ้น แต่ยังรวมถึงประเด็นการออก Invoice Declaration ภายใต้ SCPP 2 ในกรณีการซื้อขายผ่านประเทศที่สามจะไม่สามารถกระทำได้

เนื่องจาก SCPP ทั้งสองโครงการใช้บังคับกับประเทศสมาชิกอาเซียนที่เข้าร่วมโครงการฯ ซึ่งมีระเบียบปฏิบัติเกี่ยวกับการรับรองถิ่นกำเนิดสินค้า (Operational Certification Procedure: OCP) ที่แตกต่างกันจึงจำเป็นต้องสร้างระบบที่สามารถใช้บังคับกับทุกประเทศในระดับภูมิภาค ดังนั้น เพื่อทำให้เกิดผลลัพธ์ดังกล่าว ประเทศสมาชิกอาเซียนทั้ง 10 ประเทศจึงได้ลงนามในพิธีสารฉบับที่หนึ่งเพื่อแก้ไขความตกลงการค้าสินค้าของอาเซียน (ASEAN Trade in Goods Agreement: ATIGA) เมื่อวันที่ 22 มกราคม 2562 หลังจากนั้นได้มีการแก้ไขระเบียบปฏิบัติเกี่ยวกับหนังสือรับรองถิ่นกำเนิดสินค้าของ ATIGA (OCP) ในเดือนกันยายน ปี 2562 โดยรวมบทบัญญัติภายใต้ SCPP ทั้งสองโครงการเข้าด้วยกัน จากนั้นประเทศสมาชิกอาเซียนทั้ง 10 ประเทศได้ให้สัตยาบันพิธีสารฉบับแรกซึ่งมีผลบังคับใช้ในวันที่ 20 กันยายน 2563 เมื่อมีการนำ AWSC มาใช้ปฏิบัติจริง SCPP ทั้งสองโครงการจึงถูกยกเลิกในเวลาต่อมา โดยในปัจจุบัน CE สามารถออกคำรับรองถิ่นกำเนิดสินค้า (Origin Declaration: OD) เพื่อการใช้สิทธิพิเศษทางภาษีศุลกากรในประเทศสมาชิกอาเซียนได้ทุกประเทศแล้ว



## 2.2. ระบบการรับรองถิ่นกำเนิดสินค้าด้วยตนเองของอาเซียน (AWSC)

AWSC เป็นความคิดริเริ่มด้านการอำนวยความสะดวกทางการค้าซึ่งช่วยให้ CE สามารถรับรองถิ่นกำเนิดของสินค้าได้ด้วยตนเอง เพื่อใช้สิทธิพิเศษทางภาษีศุลกากรภายใต้ ATIGA ซึ่ง CE สามารถจัดทำ OD บน Invoice หรือเอกสารทางการค้าอื่น ๆ ได้แก่ Billing Statement, Delivery Order หรือ Packing List แทนการยื่นขอ Form D กับหน่วยงานผู้มีอำนาจออกหนังสือรับรองถิ่นกำเนิดสินค้าดังกล่าว<sup>1</sup>

## 2.3. ประโยชน์ของ AWSC

การรับรองถิ่นกำเนิดสินค้าด้วยตนเองภายใต้ AWSC ก่อให้เกิดประโยชน์มากมาย ทั้งต่อภาคธุรกิจและภาครัฐ กล่าวคือ ในมุมการใช้ประโยชน์จากข้อตกลงภายใต้ ATIGA การใช้การรับรองถิ่นกำเนิดสินค้าด้วยตนเองภายใต้ AWSC ช่วยส่งเสริมการนำเข้าส่งออกสินค้าภายใต้ ATIGA ของผู้ประกอบการ ที่อาจมีความลังเลที่จะใช้สิทธิพิเศษทางภาษีศุลกากรภายใต้ความตกลงนี้ เนื่องจากการลดหรือยกเว้นอัตราอากรภายใต้ ATIGA น้อย เมื่อเปรียบเทียบกับอัตราอากรเป็นการทั่วไปสำหรับประเทศสมาชิกองค์การการค้าโลก และการลดอัตราอากรภายใต้ ATIGA นั้น อาจไม่คุ้มกับต้นทุนการดำเนินการเพื่อขอรับหนังสือรับรองถิ่นกำเนิดสินค้า นอกจากนี้ การรับรองถิ่นกำเนิดสินค้าด้วยตนเองภายใต้ AWSC ยังช่วยลดความยุ่งยากในกระบวนการรับรองถิ่นกำเนิดสินค้าของ ATIGA อย่างมีนัยสำคัญ เป็นการส่งเสริมการเคลื่อนย้ายสินค้าภายในภูมิภาค

สำหรับผู้ส่งออก AWSC จะช่วยลดภาระงาน ต้นทุนการบริหารจัดการ และต้นทุนต่าง ๆ ในการดำเนินธุรกิจ เนื่องจาก CE ไม่จำเป็นต้องจัดเตรียมและส่งเอกสารประกอบเพื่อยื่นขอ CO สำหรับสินค้าที่ลงทะเบียนอีกต่อไป นอกจากนี้ ผู้ส่งออกดังกล่าวยังไม่ต้องเดินทางไปสำนักงานของหน่วยงานผู้มีอำนาจออกหนังสือรับรองถิ่นกำเนิดสินค้าเพื่อยื่นเอกสาร ติดตาม และรับ Form D แบบกระดาษ ซึ่งอาจเป็นอุปสรรคสำหรับผู้ที่อยู่ห่างไกลจากสำนักงานที่ออกหนังสือรับรอง

<sup>1</sup> สำหรับรายละเอียดเพิ่มเติม โปรดศึกษาบทข้อ 12 บี (2) ของระเบียบปฏิบัติเกี่ยวกับการรับรองถิ่นกำเนิดสินค้า (OCP) ภายใต้ ATIGA

คู่มือการรับรองถิ่นกำเนิดสินค้าด้วยตนเองของอาเซียน

ถิ่นกำเนิดสินค้า นอกจากต้นทุนด้านการยื่นขอเอกสารที่ลดลงอย่างมากแล้ว AWSC ยังช่วยลดเวลาในการดำเนินการขนส่ง ซึ่งอาจเกี่ยวข้องกับค่าธรรมเนียมการจัดเก็บ (Storage) ค่าเสียเวลาดูแลตู้คอนเทนเนอร์ที่ท่าเรือ (Demurrage) และค่าเสียเวลาที่คืนตู้คอนเทนเนอร์ให้กับสายเรือไม่ได้ตามเวลาที่กำหนด (Detention) ด้วยเหตุผลประการทั้งปวง CE จึงได้รับการส่งเสริมให้สามารถทำการค้าได้อย่างมีประสิทธิภาพมากขึ้น ได้รับผลกำไรมากขึ้น และสร้างงานได้มากขึ้น

นอกจากนี้ AWSC ยังช่วยลดต้นทุนการบริหารในหน่วยงานผู้มีอำนาจออกหนังสือรับรองถิ่นกำเนิดสินค้า เนื่องจากผู้ส่งออกที่ได้รับสถานะ CE สามารถรับรองสินค้าของตนเองได้

รูปที่ 1. สรุปสิทธิประโยชน์ของ AWSC



## 2.4. ข้อกำหนดในการเป็นผู้ส่งออกที่ได้รับการรับรอง (CE) ภายใต้ AWSC

ตามกฎข้อ 1 ของ OCP ภายใต้ ATIGA CE หมายถึงผู้ส่งออกที่ได้รับอนุญาตอย่างถูกต้องในการจัดทำ OD สำหรับถิ่นกำเนิดสินค้าที่ส่งออก

ตามกฎข้อ 12 เอ (1) ผู้ส่งออกจะต้องยื่นคำขอเป็นลายลักษณ์อักษรหรือทางอิเล็กทรอนิกส์ และต้องปฏิบัติตามเงื่อนไขต่าง ๆ ที่จำเป็นซึ่งกำหนดโดยหน่วยงานที่รับผิดชอบ เพื่อพิสูจน์ยืนยันสถานะการได้ถิ่นกำเนิดของสินค้าที่ระบุในคำรับรองถิ่นกำเนิดสินค้าหน่วยงานที่รับผิดชอบอาจอนุมัติสถานะ CE ภายใต้เงื่อนไขใดก็ตามที่พิจารณาแล้วว่าเหมาะสม รวมถึงในกรณีดังต่อไปนี้

- (เอ) ผู้ส่งออกได้จดทะเบียนอย่างถูกต้องตามกฎหมายและกฎระเบียบของประเทศสมาชิกผู้ส่งออก
- (บี) ผู้ส่งออกต้องดำเนินการเพื่อให้แน่ใจว่าผู้มีอำนาจลงนามซึ่งรับผิดชอบในการจัดทำคำรับรองถิ่นกำเนิดสินค้านั้น มีความรู้และความเข้าใจเกี่ยวกับถิ่นกำเนิดสินค้าตามที่กำหนดไว้ในความตกลง
- (ซี) ผู้ส่งออกควรมีประสบการณ์ในการส่งออกในระดับที่ดีเพียงพอตามกฎหมายและกฎระเบียบของประเทศสมาชิกผู้ส่งออก
- (ดี) ผู้ส่งออกไม่มีประวัติเกี่ยวกับการกระทำความผิดกฏว่าด้วยถิ่นกำเนิดสินค้าใด ๆ ตามกฎหมายและกฎระเบียบของประเทศสมาชิกผู้ส่งออก
- (อี) ผู้ส่งออกต้องมีการปฏิบัติตามกฎระเบียบที่ดีซึ่งสามารถตรวจสอบได้จากการบริหารจัดการความเสี่ยงของหน่วยงานที่รับผิดชอบของประเทศสมาชิกผู้ส่งออก
- (เอฟ) ในกรณีผู้ส่งออกเป็นผู้ประกอบการค้า ต้องมี “คำรับรองจากผู้ผลิต” ซึ่งระบุถิ่นกำเนิดของสินค้าที่จะอยู่ภายใต้การรับรองถิ่นกำเนิดสินค้าด้วยตนเอง และผู้ผลิตต้องมีความพร้อมที่จะให้ความร่วมมือในการตรวจสอบย้อนหลัง และการเยี่ยมชมเพื่อการตรวจพิสูจน์ ถิ่นกำเนิดสินค้าหากจำเป็น

- (จ) ผู้ส่งออกต้องมีระบบการทำบัญชีกับระบบจัดเก็บรวมทั้งบันทึกข้อมูล ที่สมบูรณ์ถูกต้องตามกฎหมายและกฎระเบียบของประเทศสมาชิกผู้ส่งออก

นอกเหนือจากเงื่อนไขข้างต้นแล้ว ประเทศสมาชิกอาเซียนแต่ละประเทศสามารถ กำหนดเงื่อนไขเฉพาะอื่น ๆ ได้

## รูปที่ 2. สรุปเงื่อนไขการให้สถานะ CE

1. จดทะเบียนในประเทศสมาชิกผู้ส่งออก
2. ทราบและเข้าใจกฎว่าด้วยถิ่นกำเนิดสินค้าใน ATIGA
3. ผู้ส่งออกที่มีประสบการณ์
4. ไม่มีประวัติเกี่ยวกับการกระทำผิดกฎว่าด้วยถิ่นกำเนิดสินค้า
5. มีการปฏิบัติตามกฎระเบียบอย่างถูกต้อง ซึ่งสามารถตรวจสอบได้จาก กฎด้านการบริหารจัดการความเสี่ยง
6. ผู้ประกอบการค้าต้องมี “คำรับรองจากผู้ผลิต” และพร้อมสำหรับการตรวจสอบ ย้อนหลังและการพิสูจน์ถิ่นกำเนิดสินค้า
7. มีระบบการทำบัญชีกับระบบจัดเก็บและบันทึกข้อมูลที่สมบูรณ์ถูกต้อง

เมื่อดำเนินการขึ้นทะเบียนเรียบร้อยแล้ว หน่วยงานที่รับผิดชอบจะต้องให้การอนุมัติแก่ CE เป็นลายลักษณ์อักษร รวมถึงหมายเลขการอนุญาตซึ่งเป็นข้อกำหนดสำหรับการจัดทำ OD อีกทั้งประเทศสมาชิกจะต้องนำข้อมูลเกี่ยวกับการอนุมัติดังกล่าวเข้าสู่ระบบฐานข้อมูลการรับรองถิ่นกำเนิดสินค้าด้วยตนเองของอาเซียน โดยทันที ตามกฎข้อ 2 (4)

## 2.5. สิทธิและหน้าที่ของผู้ส่งออกที่ได้รับการรับรอง

CE สามารถจัดทำ OD เพื่อรับรองถิ่นกำเนิดสินค้าด้วยตนเองได้ ซึ่ง CE จะได้รับสิทธิพิเศษทางภาษีศุลกากรภายใต้ ATIGA ก็ต่อเมื่อ OD นั้นได้รับการยอมรับจากหน่วยงานศุลกากรของประเทศสมาชิกอาเซียนผู้นำเข้าสินค้า

กฎข้อ 12 เอ (4) กำหนดให้ CE มีหน้าที่ดังต่อไปนี้

- (เอ) อนุญาตให้หน่วยงานที่รับผิดชอบสามารถตรวจสอบเอกสารและสถานประกอบการ เพื่อวัตถุประสงค์ในการกำกับดูแลการใช้สิทธิในการรับรองถิ่นกำเนิดสินค้าด้วยตนเอง และการตรวจสอบความถูกต้องของคำรับรองถิ่นกำเนิดสินค้า เอกสารและบัญชีจะต้องสามารถนำมาใช้ในการระบุและตรวจสอบถิ่นกำเนิดของสินค้าที่มีคำรับรองถิ่นกำเนิดสินค้า ในช่วงเวลาอย่างน้อยสาม (3) ปี นับจากวันที่มีการระบุคำรับรองถิ่นกำเนิดสินค้า โดยเป็นไปตามกฎหมายและกฎระเบียบของประเทศสมาชิกผู้ส่งออก<sup>2</sup>
- (บี) จัดทำคำรับรองถิ่นกำเนิดสินค้าเฉพาะสินค้าที่ CE ได้รับอนุญาตให้จัดทำ คำรับรองถิ่นกำเนิดสินค้าเท่านั้น และ CE มีเอกสารที่ถูกต้องทั้งหมดเพื่อพิสูจน์ถิ่นกำเนิดสินค้าของสินค้านั้นในขณะที่ยังจัดทำคำรับรองถิ่นกำเนิดสินค้า
- (ซี) ปฏิบัติตามเงื่อนไขที่กำหนดไว้ในวรรค 2 ของกฎข้อ 12 เอ ของระเบียบปฏิบัติเกี่ยวกับการรับรองถิ่นกำเนิดสินค้า

<sup>2</sup> สำหรับรายละเอียดเพิ่มเติมเกี่ยวกับข้อกำหนดในการจัดเก็บและบันทึกข้อมูล โปรดดูที่กฎข้อที่ 17 ของ OCP ภายใต้ ATIGA

- (ด) ให้ความร่วมมือในการตรวจสอบย้อนหลังและการเยี่ยมชมเพื่อการตรวจพิสูจน์
- (อี) ยอมรับต่อความรับผิดชอบอย่างเต็มที่ต่อคำรับรองถิ่นกำเนิดสินค้าทั้งหมด รวมถึงการใช้ในทางมิชอบใด ๆ และ
- (เอฟ) แจ้งให้หน่วยงานที่รับผิดชอบทราบทันทีหากมีการเปลี่ยนแปลงใด ๆ ก็ตาม ในข้อมูลที่ยื่นไว้ ภายใต้กฎข้อ 2 (4) ของภาคผนวกนี้

ทั้งนี้ ประเทศสมาชิกอาเซียนแต่ละประเทศอาจกำหนดหน้าที่ที่แตกต่างหรือเพิ่มเติมสำหรับ CE ได้

### รูปที่ 3. สรุปหน้าที่ของ CE

- A** • อนุญาตให้หน่วยงานที่รับผิดชอบสามารถตรวจสอบเอกสาร (สูงสุด 3 ปี) และสถานประกอบการเพื่อวัตถุประสงค์ในการกำกับดูแลการรับรองถิ่นกำเนิดสินค้าด้วยตนเองและการตรวจสอบความถูกต้องของคำรับรองถิ่นกำเนิดสินค้า
- B** • จัดทำคำรับรองถิ่นกำเนิดสินค้าเฉพาะสินค้าที่ CE ได้รับอนุญาตให้จัดทำคำรับรองถิ่นกำเนิดสินค้าเท่านั้น
- C** • ปฏิบัติตามเงื่อนไขที่กำหนดไว้ในวรรค 2 ของกฎข้อ 12 เอ ของ OCP
- D** • ให้ความร่วมมือในการตรวจสอบย้อนหลังและการเยี่ยมชมเพื่อการตรวจพิสูจน์
- E** • ยอมรับต่อความรับผิดชอบเต็มที่ต่อคำรับรองถิ่นกำเนิดสินค้าทั้งหมด รวมถึงการใช้ในทางมิชอบใด ๆ
- F** • แจ้งให้หน่วยงานที่รับผิดชอบทราบทันที หากมีการเปลี่ยนแปลงใด ๆ ก็ตาม ในข้อมูลที่ยื่นไว้

## 3. การดำเนินการภายใต้ AWSC

### 3.1. ขั้นตอนการดำเนินการภายใต้ AWSC

ขั้นตอนการดำเนินการภายใต้ AWSC มีรายละเอียดดังนี้

**ขั้นตอนที่ 1:** ผู้ส่งออกจะต้องยื่นขอขึ้นทะเบียนเป็น CE โดยเป็นไปตามกฎหมายและกฎระเบียบของ AMS เมื่อได้รับการอนุมัติแล้ว ผู้ส่งออกจะได้รับอนุญาตให้เป็น CE

**ขั้นตอนที่ 2:** AMS จะนำข้อมูล CE ลงเข้าสู่ระบบฐานข้อมูล CE สำหรับ AWSC<sup>3</sup>

**ขั้นตอนที่ 3:** CE จัดทำ OD สำหรับสินค้าของตนเอง โดยสินค้านี้จะต้องผ่านเกณฑ์ตามกฎว่าด้วยถิ่นกำเนิดสินค้าภายใต้ ATIGA<sup>4</sup>

**ขั้นตอนที่ 4:** CE จัดส่ง OD ให้แก่ผู้นำเข้า

**ขั้นตอนที่ 5:** ผู้นำเข้าแสดง OD ต่อหน่วยงานศุลกากรของประเทศสมาชิก ผู้นำเข้าสินค้าเพื่อขอรับประโยชน์จากการให้สิทธิพิเศษทางภาษีศุลกากรตาม ATIGA

**ขั้นตอนที่ 6:** หน่วยงานศุลกากรของประเทศสมาชิกอาเซียนผู้นำเข้าสินค้าจะพิสูจน์ความแท้จริงของ OD ที่ผู้นำเข้ายื่นและความถูกต้องของคำรับรองถิ่นกำเนิดสินค้าที่จัดทำขึ้นผ่านระบบฐานข้อมูล CE

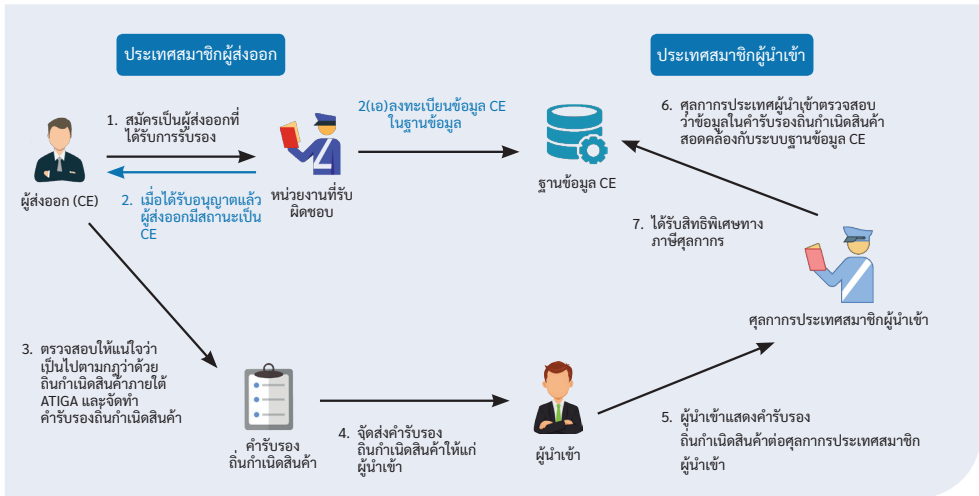
**ขั้นตอนที่ 7:** หน่วยงานศุลกากรจะให้สิทธิพิเศษทางภาษีศุลกากรตาม ATIGA แก่สินค้าที่ระบุใน OD หาก OD ดังกล่าวสอดคล้องกับข้อมูลในระบบฐานข้อมูล CE ของ AWSC และไม่มีข้อกังวัลอื่นใดเกี่ยวกับคำรับรองถิ่นกำเนิดสินค้านี้

ทั้งนี้ แผนภาพด้านล่างแสดงการดำเนินการภายใต้ AWSC

<sup>3</sup> ฐานข้อมูล CE มีวัตถุประสงค์เพื่อให้ศุลกากรและหน่วยงานที่รับผิดชอบใช้ในการพิสูจน์ยืนยัน CE และไม่ได้เผยแพร่เป็นสาธารณะ

<sup>4</sup> สำหรับข้อมูลเพิ่มเติมเกี่ยวกับวิธีจัดทำ OD โปรดศึกษากฎข้อ 12 บี ของ OCP ภายใต้ ATIGA

## รูปที่ 4. สรุปการดำเนินการภายใต้ AWSC



### 3.2. กระบวนการพิสูจน์ยืนยัน

ประเทศสมาชิกอาเซียนผู้นำเข้าอาจร้องขอให้หน่วยงานที่รับผิดชอบของประเทศสมาชิกอาเซียน ผู้ส่งออกดำเนินการตรวจสอบย้อนหลัง โดยการสุ่มตรวจและ/หรือ เมื่อมีเหตุอันสมควรเกี่ยวกับความแท้จริงของเอกสาร หรือความถูกต้องของคำรับรองสินค้าเนคสำหรับสินค้าที่พบปัญหา หรือสินค้าบางรายการ

เมื่อได้รับการร้องขอ หน่วยงานที่รับผิดชอบของประเทศสมาชิกผู้ส่งออกจะดำเนินการตรวจสอบย้อนหลังเกี่ยวกับเอกสารชี้แจงต้นทุนของผู้ผลิต/ผู้ส่งออกภายในระยะเวลาหก (6) เดือนนับจากวันที่ส่งออก

ในขณะรอผลการพิสูจน์ยืนยัน หน่วยงานศุลกากรของประเทศสมาชิกอาเซียน ผู้นำเข้าอาจจะรับการให้สิทธิพิเศษก่อน อย่างไรก็ตาม อาจตรวจปล่อยสินค้านั้นไปก่อนตามกฎหมายและกฎระเบียบภายในประเทศ และมาตรการทางการบริหารจัดการใด ๆ ที่เห็นว่าจำเป็น แม้แต่เป็นสินค้าต้องห้าม/ต้องจำกัดในการนำเข้า หรือมีข้อสงสัยเกี่ยวกับการฉ้อฉลใด ๆ ก็ตาม



ในกรณีพิเศษ หากประเทศสมาชิกอาเซียนผู้นำเข้าไม่พึงพอใจกับผลการตรวจสอบย้อนหลัง อาจร้องขอการเยี่ยมชมเพื่อการตรวจพิสูจน์ไปยังประเทศสมาชิกอาเซียนผู้ส่งออกได้

ก่อนที่จะดำเนินการเยี่ยมชมเพื่อการตรวจพิสูจน์ ประเทศสมาชิกอาเซียนผู้นำเข้าจะต้องแจ้งความจำเป็นเป็นลายลักษณ์อักษรไปยังผู้ส่งออก/ผู้ผลิต ผู้นำเข้า และหน่วยงานที่เกี่ยวข้องในอาณาเขตที่จะมีการเยี่ยมชม การเยี่ยมชมเพื่อการตรวจพิสูจน์สามารถดำเนินการได้ ต่อเมื่อประเทศสมาชิกอาเซียนผู้นำเข้าได้รับความยินยอมเป็นลายลักษณ์อักษรจากผู้ส่งออก/ผู้ผลิตที่เป็นเจ้าของสถานประกอบการที่จะเข้าตรวจสอบแล้ว หากไม่มีการตอบกลับหนังสือแจ้งความจำเป็นจากประเทศสมาชิกอาเซียนผู้นำเข้าอาจนำไปสู่การระงับการให้สิทธิพิเศษทางภาษีศุลกากร

หลังจากการเยี่ยมชมเพื่อการตรวจพิสูจน์แล้ว ประเทศสมาชิกอาเซียนผู้นำเข้าจะต้องให้การยืนยันเป็นลายลักษณ์อักษรแก่ผู้ที่เกี่ยวข้องทั้งหมดว่าสินค้าที่ทำการตรวจสอบนั้นมีคุณสมบัติผ่านเกณฑ์การได้ถิ่นกำเนิดสินค้าหรือไม่ ในระหว่างรอผลการเยี่ยมชมเพื่อการตรวจพิสูจน์ อาจพิจารณาการระงับการให้สิทธิพิเศษทางภาษีศุลกากรก่อน

ทั้งนี้ ข้อมูลเพิ่มเติมเกี่ยวกับกระบวนการตรวจพิสูจน์ของ AWSC กำหนดไว้ในกฎข้อ 18 และ 19 ของ OCP ภายใต้ ATIGA

### 3.3. ความแตกต่างระหว่าง AWSC, ATIGA E-FORM D และ FORM D แบบกระดาษ

ถึงแม้ว่าการรับรองถิ่นกำเนิดสินค้าด้วยตนเองภายใต้ AWSC จะมีผลบังคับใช้ไปแล้ว หลักฐานการรับรองถิ่นกำเนิดสินค้า (Proof of Origin) ชนิดอื่น ได้แก่ หนังสือรับรองถิ่นกำเนิดสินค้า (ฟอร์ม ดี) แบบกระดาษ และ หนังสือรับรองถิ่นกำเนิดสินค้าแบบอิเล็กทรอนิกส์ (อี-ฟอร์ม ดี) ยังคงสามารถใช้ได้ดั้งเดิม เพื่อเป็นทางเลือกสำหรับผู้ส่งออกที่ไม่สามารถขึ้นทะเบียนเป็น CE ได้ อย่างไรก็ตาม CE ที่ขึ้นทะเบียนแล้วก็สามารถยื่นขอหนังสือรับรองทั้งสองแบบดังกล่าวได้ด้วยเช่นกัน<sup>5</sup>

<sup>5</sup> สำหรับข้อมูลเพิ่มเติมเกี่ยวกับ Form D และ e-Form D โปรดศึกษากฎข้อ 26-31 ของ OCP ภายใต้ ATIGA

คู่มือการรับรองสินค้าเนติสินค้าด้วยตนเองของอาเซียน

ความแตกต่างที่สำคัญระหว่าง OD ภายใต้ AWSC, ATIGA e-Form D และ Form D แบบกระดาษ มีรายละเอียดดังนี้

ความแตกต่างที่สำคัญ	AWSC	E-Form D / Form D
ผู้ออกหลักฐานการรับรองสินค้าเนติสินค้า	ผู้ส่งออกที่ได้รับ การรับรอง (CE)	หน่วยงานผู้มีอำนาจออกหนังสือรับรองสินค้าเนติสินค้า
เวลาที่ใช้ในการออกหลักฐานการรับรองสินค้าเนติสินค้า	เร็วมาก	นานขึ้น
ความรู้เกี่ยวกับกฎว่าด้วยสินค้าเนติสินค้า โดย CE/ผู้ส่งออก	ต้องมีความรู้เกี่ยวกับกฎว่าด้วยสินค้าเนติสินค้าเป็นอย่างดี	ต้องมีความรู้เกี่ยวกับกฎว่าด้วยสินค้าเนติสินค้าในระดับหนึ่ง
หน้าที่หรือการปฏิบัติตามกฎระเบียบโดย CE/ผู้ส่งออก	ปฏิบัติตามข้อกำหนดในกฎข้อ 12 เอ (4) ของ OCP ภายใต้ ATIGA	ส่งเอกสารประกอบที่ถูกต้องเพื่อพิสูจน์สินค้าเนติของสินค้าตามกฎข้อ 5 ของ OCP ภายใต้ ATIGA และเป็นไปตามกฎหมายและกฎระเบียบภายในประเทศของประเทศสมาชิกผู้ส่งออก
ต้นทุนทางตรงสำหรับการออกหลักฐานการรับรองสินค้าเนติสินค้า	ไม่มีต้นทุนทางตรง	มีค่าใช้จ่ายในการบริหารจัดการบางส่วน

## ส่วนที่ II

### คำถามที่พบบ่อย



#### ผู้ส่งออกที่ได้รับการรับรอง (Certified Exporter)

1. เพราะเหตุใดความเสี่ยงจากการใช้ OD ในทางที่มีขอบจิ่งเจาะจงเฉพาะ CE เท่านั้น ซึ่งมีผลอาจทำให้สถานะ CE ถูกเพิกถอน

AWSC เป็นระบบการรับรองถิ่นกำเนิดสินค้าด้วยตนเองสำหรับผู้ส่งออกที่ได้รับอนุญาต ดังนั้นกฎข้อ 12 ดี (การเพิกถอนสิทธิการอนุญาต) จึงมีผลบังคับใช้กับ CE เท่านั้น

2. หากพบว่าผู้นำเข้าใช้ OD ที่จัดทำโดย CE ในทางที่มีขอบจะมีผลอย่างไร

บทลงโทษที่บังคับใช้กับผู้นำเข้าเกี่ยวกับการใช้ OD ในทางมีขอบนั้นจะเป็นไปตามกฎหมายและกฎระเบียบภายในประเทศของแต่ละประเทศสมาชิก ทั้งนี้สามารถติดต่อหน่วยงานที่มีอำนาจของประเทศสมาชิกอาเซียนแต่ละแห่งเพื่อขอทราบรายละเอียดเพิ่มเติม

### 3. ผู้นำเข้าจำเป็นต้องมีสถานะเป็น CE จึงจะได้รับสิทธิประโยชน์จากระบบ AWSC ใช่หรือไม่

ไม่จำเป็น ผู้นำเข้าในประเทศสมาชิกอาเซียนผู้นำเข้าไม่จำเป็นต้องมีสถานะเป็น CE

### 4. กิจการเข้าร่วม (Consortium) สามารถยื่นขอสถานะ CE ได้หรือไม่

ได้ แต่มีเงื่อนไขว่ากิจการเข้าร่วมต้องเป็นไปตามหลักเกณฑ์ในกฎข้อ 12 เอ ของ OCP สำหรับกฎว่าด้วยถิ่นกำเนิดสินค้าใน ATIGA และกฎเกณฑ์ภายในประเทศที่กำหนดโดยประเทศสมาชิกผู้ส่งออก

### หน่วยงานที่รับผิดชอบ (Competent Authorities)

### 5. จะมีการดำเนินการตรวจสอบการปฏิบัติหน้าที่ของ CE ตามข้อกำหนดบ่อยครั้งเพียงใด

ความถี่ของการตรวจสอบการปฏิบัติตามข้อกำหนดขึ้นอยู่กับกฎหมายและกฎระเบียบภายในประเทศของประเทศสมาชิกอาเซียนแต่ละประเทศ

### 6. CE จำเป็นต้องยื่น/ลงทะเบียนสินค้าของตนกับหน่วยงานที่รับผิดชอบก่อนออก OD หรือไม่

ใช่ CE ต้องลงทะเบียนสินค้ากับหน่วยงานที่รับผิดชอบก่อน ซึ่ง CE สามารถจัดทำ OD เฉพาะสินค้าที่ CE ได้รับอนุญาตให้ทำคำรับรองถิ่นกำเนิดสินค้า และ CE ต้องมีเอกสารที่ถูกต้องทั้งหมดเพื่อพิสูจน์ถิ่นกำเนิดของสินค้านั้น โปรดศศึกษารรค 4 (บี) ของกฎข้อ 12 เอ ของ OCP ภายใต้ ATIGA

## ๔. CE จะต้องมีหน้าที่ดังต่อไปนี้

(ปี) จัดทำ OD เฉพาะสินค้าที่ CE ได้รับอนุญาตให้จัดทำ OD เท่านั้น และ CE มีเอกสารที่ถูกต้องทั้งหมดเพื่อพิสูจน์ถิ่นกำเนิดของสินค้าที่เกี่ยวข้องในขณะที่จัดทำคำรับรอง ”

### คำรับรองถิ่นกำเนิดสินค้า (Origin Declaration)

#### 7. ผลทางกฎหมาย/บทลงโทษสำหรับการออก OD ที่ไม่ถูกต้อง ทั้งโดยไม่เจตนา และเจตนาเป็นอย่างไร

ตามที่ระบุไว้ในกฎข้อ 12 ดี ของ OCP การออก OD ที่ไม่ถูกต้องอาจส่งผลให้มีการเพิกถอนสิทธิการอนุญาต ซึ่งจะดำเนินการเพิกถอนในกรณีที่ CE ไม่ปฏิบัติตามกฎข้อ 12 เอ (1) ไม่ปฏิบัติตามเงื่อนไขที่กำหนดในกฎข้อ 12 เอ (2) หรือใช้สิทธิการอนุญาตไปในทางที่มิชอบ และบทลงโทษอื่น ๆ เป็นไปตามกฎหมายและกฎระเบียบของ AMS ทั้งนี้ โปรดติดต่อหน่วยงานที่รับผิดชอบของประเทศสมาชิกอาเซียนแต่ละแห่งสำหรับรายละเอียดเพิ่มเติม

#### 8. ในกรณีที่มีข้อพิพาทเกี่ยวกับ OD การขอใช้สิทธิพิเศษทางภาษีศุลกากรภายใต้ ATIGA จะถูกปฏิเสธโดยทันที หรือกระบวนการตรวจพิสูจน์จะถูกนำมาใช้เป็นขั้นตอนแรก

โปรดอ้างอิงวรรค 3 และ 4 ของกฎข้อ 13 ของ OCP ภายใต้ ATIGA ดังต่อไปนี้

๖๓. ในกรณีคำรับรองถิ่นกำเนิดสินค้าได้รับการปฏิเสธจากหน่วยงานศุลกากรของประเทศสมาชิกผู้นำเข้า คำรับรองถิ่นกำเนิดสินค้าฉบับดังกล่าวจะต้องนำส่งคืนไปยังหน่วยงานที่รับผิดชอบภายในระยะเวลาอันสมควรแต่ไม่เกินหกสิบ (60) วัน โดยหน่วยงานที่รับผิดชอบจะต้องได้รับแจ้งถึงสาเหตุของการปฏิเสธการให้สิทธิพิเศษทางภาษีศุลกากรดังกล่าว

4. ในกรณีที่หลักฐานการรับรองถิ่นกำเนิดสินค้าไม่ได้รับการยอมรับตามที่ระบุไว้ในวรรค 2 และ 3 ของกฎข้อนี้ ประเทศสมาชิกผู้นำเข้าควรยอมรับและพิจารณาคำชี้แจงจากหน่วยงานผู้มีอำนาจออกหนังสือรับรองถิ่นกำเนิดสินค้าหรือหน่วยงานที่รับผิดชอบ และพิจารณาอีกครั้งว่าสามารถยอมรับหลักฐานการรับรองถิ่นกำเนิดสินค้านี้สำหรับการให้สิทธิพิเศษได้หรือไม่ คำชี้แจงนั้นควรมีรายละเอียดครบถ้วน ซึ่งเกี่ยวข้องกับสาเหตุของการปฏิเสธการให้สิทธิพิเศษโดยประเทศสมาชิกผู้นำเข้า ๑๑

สำหรับรายละเอียดเพิ่มเติม โปรดศึกษากฎข้อ 16, 18, 19 ของ OCP ภายใต้ ATIGA

## 9. AMS ทุกประเทศจะยอมรับ OD ในรูปแบบของ Invoice หรือไม่

ยอมรับ โดย CE จะต้องแสดง OD ที่จัดทำขึ้นบน Invoice หรือเอกสารทางการค้าอื่น (Billing Statement, Delivery Order หรือ Packing List) โดยข้อมูลที่กำหนดทั้งหมดตามเอกสารแนบ 1 กฎข้อ 12 บี (ข้อกำหนดด้านข้อมูล) ของ OCP ภายใต้ ATIGA ต้องระบุอยู่ใน Invoice ทั้งนี้ สำหรับเอกสารทางการค้าอื่น ๆ สามารถใช้ได้เฉพาะในกรณีที่ไม่มี Invoice ในขณะที่ยื่นส่งออก

ศึกษารูปแบบตัวอย่างของ OD ที่ AMS เห็นชอบร่วมกันได้ที่:

[https://asean.org/storage/2012/05/SCAROO29\\_anx13\\_ag06.1.3c\\_Indicative-Format-of-Origin-Declaration-13-Mar-19-2.pdf](https://asean.org/storage/2012/05/SCAROO29_anx13_ag06.1.3c_Indicative-Format-of-Origin-Declaration-13-Mar-19-2.pdf)

**10. ในกรณีที่ไม่มี Invoice CE สามารถออก OD ในเอกสารทางการค้าอื่น ๆ แทนได้หรือไม่ หรือสามารถออก OD ใน Packing List แทนได้หรือไม่**

OD ภายใต้ระบบ AWSC สามารถจัดทำบน Invoice หรือเอกสารทางการค้าอื่น ๆ ได้แก่ Billing Statement, Delivery Order และ Packing List โดยข้อมูลตามเอกสารแนบ 1 กฎข้อ 12 ปี (ข้อกำหนดด้านข้อมูล) ของ OCP ภายใต้ ATIGA ต้องระบุอยู่ใน Invoice ทั้งนี้ สำหรับเอกสารทางการค้าอื่น ๆ สามารถใช้ได้เฉพาะในกรณีที่ไม่มี Invoice ในขณะที่ส่งออก

ศึกษารูปแบบตัวอย่างของ OD ที่ AMS เห็นชอบร่วมกันได้ที่:

[https://asean.org/storage/2012/05/SCAROO29\\_anx13\\_ag06.1.3c\\_Indicative-Format-of-Origin-Declaration-13-Mar-19-2.pdf](https://asean.org/storage/2012/05/SCAROO29_anx13_ag06.1.3c_Indicative-Format-of-Origin-Declaration-13-Mar-19-2.pdf)

**11. จะมั่นใจได้อย่างไรว่า OD ที่จัดทำภายใต้ระบบ AWSC จะได้รับการยอมรับจากประเทศ ผู้นำเข้าสินค้า**

OD จะได้รับการยอมรับตราบเท่าที่เป็นไปตาม OCP ภายใต้ ATIGA รวมถึงข้อกำหนดด้านข้อมูล (เอกสารแนบ 1 กฎข้อ 12 ปี ของ OCP ภายใต้ ATIGA)

รูปแบบที่แนะนำสำหรับ OD:

[https://asean.org/storage/2012/05/SCAROO29\\_anx13\\_ag06.1.3c\\_Indicative-Format-of-Origin-Declaration-13-Mar-19-2.pdf](https://asean.org/storage/2012/05/SCAROO29_anx13_ag06.1.3c_Indicative-Format-of-Origin-Declaration-13-Mar-19-2.pdf)

**12. CE จะได้รับอนุญาตให้ออก OD แบบ แบนด์ ทู แบนด์ (Back-to-Back) ภายใต้ระบบ AWSC หรือไม่**

ใช้ CE อาจจัดทำ OD แบบ แบนด์ ทู แบนด์ (Back-to-Back) ตามที่กำหนดไว้ในวรรค 2 ของกฎข้อ 11 (หลักฐานการรับรองถิ่นกำเนิดสินค้าแบบ แบนด์ ทู แบนด์) ของ OCP ภายใต้ ATIGA

### **13. หน่วยงานในประเทศผู้นำเข้าสินค้ายอมรับสำเนาเอกสารหรือสำเนาภาพถ่ายของ OD หรือไม่**

การยอมรับสำเนาภาพถ่ายของ OD เป็นไปตามกฎหมายและกฎระเบียบภายในประเทศสมาชิกอาเซียนแต่ละประเทศ ยกตัวอย่างเช่น สิงคโปร์สามารถยอมรับสำเนาเอกสารหรือสำเนาภาพถ่ายของ OD ได้ สำหรับประเทศสมาชิกอื่น ๆ ขอแนะนำให้ผู้ประกอบการติดต่อหน่วยงานศุลกากรเพื่อขอข้อมูลเพิ่มเติม

### **14. หาก OD ภายใต้ SCPP1 ยื่นใช้ในประเทศปลายทางหลังจากที่ระบบ AWSC มีผลบังคับใช้ในหรือหลังวันที่ 20 กันยายน 2563 ผลจะเป็นอย่างไร**

โครงการ SCPP 1 มีผลยกเลิกตั้งแต่วันที่ 20 กันยายน 2563 ผู้ส่งออกสามารถจัดทำ Invoice Declaration ภายใต้ SCPP 1 ได้จนถึงวันที่ 19 กันยายน 2563 โดย Invoice Declaration ภายใต้ SCPP 1 จะมีอายุหนึ่ง (1) ปีนับจากวันที่ออกเอกสาร ดังนั้น Invoice Declaration ที่ออกภายในวันที่ 19 กันยายน 2563 จึงยังใช้ได้จนถึงวันที่ 18 กันยายน 2564

สำหรับ SCPP2 ผู้ส่งออกยังสามารถจัดทำ Invoice Declaration ภายใต้ SCPP 2 ได้จนถึงวันที่ 19 กันยายน 2563 เช่นเดียวกับโครงการ SCPP 1 โดย Invoice Declaration ภายใต้ SCPP 2 จะมีอายุ 1 ปีนับจากวันที่ออกเอกสาร

### **15. OD ภายใต้ระบบ AWSC จะใช้แทนที่ Form D หรือ e-Form D หรือไม่**

ไม่ CE อาจเลือกใช้ OD ภายใต้ระบบ AWSC, Form D แบบกระดาษ หรือ e-Form D หรือทั้งหมดก็ได้

### **16. CE มีสิทธิ์เลือกใช้ e-Form D, Form D แบบกระดาษ หรือ OD ภายใต้ AWSC ใช่หรือไม่**

ใช่ CE สามารถเลือกใช้ e-Form D, Form D แบบกระดาษ หรือ OD ภายใต้ระบบ AWSC อย่างไรก็ตาม ปัจจุบันมาเลเซียไม่ออก Form D แบบกระดาษเพื่อส่งเสริมให้ใช้ ATIGA e-Form D ทั้งนี้ โปรดติดต่อหน่วยงานที่รับผิดชอบของประเทศสมาชิกอาเซียนแต่ละแห่งเพื่อขอรายละเอียดเพิ่มเติม



**17. CE สามารถเลือกใช้ระหว่างพิกัดศุลกากรระดับ 6 หลัก หรือพิกัดศุลกากรของอาเซียนระดับ 8 หลัก หรือรหัสรายชื่อสินค้าตามพิกัดอัตราศุลกากรแห่งชาติ 10 หลัก (National Tariff Nomenclature Code) หรือไม่**

ผู้ส่งออกสามารถเลือกใช้พิกัดศุลกากรระดับ 6 หลัก หรือพิกัดศุลกากรของอาเซียนระดับ 8 หลัก โดยระบุพิกัดศุลกากรนั้นบน OD ให้ตรงกับรายการที่ลงทะเบียนภายใต้ระบบฐานข้อมูล CE ของ AWSC

**18. CE สามารถออก OD ภายใต้ระบบ AWSC กรณีซื้อขายผ่านประเทศที่สามหรือไม่ หากใช่ CE ควรจัดทำ OD อย่างไร เนื่องจาก CE ไม่ได้เป็นผู้ออก Invoice**

ใช่ โดย CE อาจจัดทำคำรับรองถิ่นกำเนิดสินค้าในเอกสารทางการค้าอื่น ๆ (เช่น Billing Statement, Delivery Order หรือ Packing List) หากเป็นการขนส่งกรณีการซื้อขายผ่านประเทศที่สามตามกฎหมาย ข้อ 23 (การซื้อขายผ่านประเทศที่สาม) ของ OCP ภายใต้ ATIGA

### ผู้มีอำนาจลงนาม (Authorised Signatories)

**19. ตัวแทนของผู้ส่งสินค้า หรือตัวแทนออกของสามารถเป็นตัวแทนของ CE ในฐานะผู้มีอำนาจลงนามได้หรือไม่**

ตัวแทนของผู้ส่งสินค้า (Freight Forwarder) หรือตัวแทนออกของ (Customs Agent) หากได้รับการแต่งตั้งจาก CE สามารถเป็นตัวแทนของ CE ในฐานะผู้มีอำนาจลงนามภายใต้กฎหมายและกฎระเบียบภายในประเทศสมาชิกอาเซียนนั้น ๆ

### คำถามทั่วไป

**20. ระบบ AWSC มีผลบังคับใช้ในภูมิภาคอาเซียนเมื่อใด**

20 กันยายน 2563

## 21. จะมีการจัดอบรมเชิงปฏิบัติการสำหรับการเริ่มใช้บังคับระบบใหม่ในระดับประเทศหรือไม่

ใช่ โดย AMS ส่วนใหญ่จัดอบรมเชิงปฏิบัติการภายในประเทศสำหรับการใช้บังคับ AWSC แล้ว ทั้งนี้ โปรดติดต่อหน่วยงานที่มีอำนาจในประเทศของคุณหรือผู้ประสานงานหลักของคณะอนุกรรมการความตกลงการค้าสินค้าของอาเซียน ด้านกฎว่าด้วยถิ่นกำเนิดสินค้า (SC-AROO) เพื่อขอข้อมูลเพิ่มเติม

## 22. มีการกำหนดเงื่อนไขเวลาในหน่วยงานของรัฐสำหรับกระบวนการรับรองถิ่นกำเนิดสินค้าด้วยตนเองในทุกขั้นตอนหรือไม่

การกำหนดเงื่อนไขเวลาใน OCP ภายใต้ ATIGA ซึ่งประกอบด้วย:

- OD มีอายุ 12 เดือนนับจากวันที่ออกเอกสาร
- OD ที่ถูกปฏิเสธควรส่งคืนไปยังหน่วยงานที่รับผิดชอบของผู้ส่งออกภายใน 60 วัน
- การตรวจสอบย้อนหลังมีกรอบระยะเวลา 6 เดือน
- การเยี่ยมชมเพื่อการตรวจพิสูจน์มีกรอบระยะเวลา 6 เดือน และ
- ประเทศสมาชิกอาเซียนแต่ละประเทศอาจมีการกำหนดระยะเวลาสำหรับการพิจารณาให้สถานะ CE ทั้งนี้ โปรดติดต่อกระทรวง องค์กร หรือหน่วยงานที่รับผิดชอบที่เกี่ยวข้องเพื่อขอรายละเอียดเพิ่มเติม

# ส่วนที่ III

## หน่วยงานที่รับผิดชอบ



## รายชื่อหน่วยงานที่รับผิดชอบสำหรับ AWSC (ตามที่แจ้งไปยังสำนักเลขานุการอาเซียน ภายในวันที่ 15 พฤศจิกายน 2563)


ประเทศสมาชิก	หน่วยงานที่รับผิดชอบ	ประเทศสมาชิก	หน่วยงานที่รับผิดชอบ
บรูไน	กระทรวงการคลังและเศรษฐกิจ: กองการค้า <a href="http://www.bdnsw.gov.bn">http://www.bdnsw.gov.bn</a>	เมียนมาร์	กระทรวงพาณิชย์ <a href="https://onlineco.myanmartradenet.com">https://onlineco.myanmartradenet.com</a>
กัมพูชา	คณะกรรมการขับเคลื่อนโครงการ <a href="https://nsw.gov.kh/">https://nsw.gov.kh/</a>	ฟิลิปปินส์	สำนักงานศุลกากร <a href="https://customs.gov.ph/">https://customs.gov.ph/</a>

คู่มือการรับรองถิ่นกำเนิดสินค้าด้วยตนเองของอาเซียน

ประเทศสมาชิก	หน่วยงานที่รับผิดชอบ	ประเทศสมาชิก	หน่วยงานที่รับผิดชอบ
อินโดนีเซีย	กรมการค้าต่างประเทศ กระทรวงการค้า <a href="https://e-ska.kemendag.go.id">https://e-ska.kemendag.go.id</a>	สิงคโปร์	ศุลกากรสิงคโปร์ <a href="https://www.customs.gov.sg">https://www.customs.gov.sg</a>
ลาว	กระทรวงอุตสาหกรรมและพาณิชย์ <a href="https://www.laonsw.net">https://www.laonsw.net</a>	ไทย	กรมการค้าต่างประเทศ <a href="http://self-cert.dft.go.th/self-cert/">http://self-cert.dft.go.th/self-cert/</a>
มาเลเซีย	กระทรวงการค้าระหว่างประเทศและ อุตสาหกรรม <a href="http://www.miti.gov.my">www.miti.gov.my</a>	เวียดนาม	กระทรวงอุตสาหกรรมและการค้า <a href="https://vnsw.gov.vn">https://vnsw.gov.vn</a>

# ส่วนที่ IV

## ภาคผนวก



ภาคผนวก 1: ระเบียบปฏิบัติเกี่ยวกับการรับรองถิ่นกำเนิดสินค้าฉบับใหม่ ซึ่งมีผลบังคับใช้ในวันที่ 20 กันยายน 2563 (ภาคผนวก 8 ของ ATIGA)

ภาคผนวก 2: รูปแบบตัวอย่างของคำรับรองถิ่นกำเนิดสินค้าแบบดั้งเดิมและคำรับรองถิ่นกำเนิดสินค้าแบบ แบท ทู แบท (Back-to-Back Origin Declaration)

## ภาคผนวก 1

### ภาคผนวก 8

#### ระเบียบปฏิบัติเกี่ยวกับหนังสือรับรองถิ่นกำเนิดสินค้า ภายใต้บทที่ 3 กฎว่าด้วยถิ่นกำเนิดสินค้า

เพื่อวัตถุประสงค์ของการปฏิบัติเพื่อให้เกิดผลตามกฎหมายว่าด้วยถิ่นกำเนิดสินค้าภายใต้บทที่ 3 จึงกำหนดระเบียบปฏิบัติในการออกและตรวจสอบเอกสารพิสูจน์ถิ่นกำเนิดสินค้า ตลอดจนระเบียบบริหารงานที่เกี่ยวข้องไว้ดังต่อไปนี้

#### กฎข้อ 1

##### คำนิยาม

- (เอ) “**เอเอสดับบลิว**” หมายถึง ระบบอิเล็กทรอนิกส์ ณ จุดเดียวของอาเซียน (ASEAN Single Window) ซึ่งระบุในมาตรา 5(เอ) ของ พิแอลเอฟ
- (บี) “**หลักฐานการรับรองถิ่นกำเนิดสินค้าแบบ แบท ทู แบค**” หมายถึง หลักฐานการรับรองถิ่นกำเนิดสินค้าที่ออกโดยประเทศสมาชิกผู้ส่งออกสินค้าที่ไม่ใช่ประเทศสมาชิกผู้ส่งออกประเทศแรก (Intermediate Exporting Member State) โดยออกตามหลักฐานการรับรองถิ่นกำเนิดสินค้าที่ออกโดยประเทศสมาชิกผู้ส่งออกประเทศแรก
- (ซี) “**ผู้ส่งออกที่ได้รับการรับรอง (ซีอี)**” หมายถึง ผู้ส่งออกที่มีความเหมาะสมได้รับอนุญาตให้ทำการสำแดงถิ่นกำเนิดสินค้าที่ส่งออกบนบัญชีราคาสินค้าที่รับรองตนเอง
- (ดี) “**หน่วยงานที่รับผิดชอบ**” หมายถึง หน่วยงานภาครัฐของประเทศสมาชิกผู้ส่งออกที่ได้รับมอบหมายให้ทำการอนุมัติ ซีอี

- (ดี) **“หนังสือรับรองถิ่นกำเนิดสินค้าแบบอิเล็กทรอนิกส์ (อี-ฟอร์ม ดี)”**  
หมายถึง หนังสือรับรองถิ่นกำเนิดสินค้า (ฟอร์ม ดี) ที่มีโครงสร้างตามที่ระบุไว้ใน “แนวทางการดำเนินการของหนังสือรับรองถิ่นกำเนิดสินค้าแบบอิเล็กทรอนิกส์ (ATIGA e-Form D Process Specification and Message Implementation Guideline) และมีการเชื่อมโยงข้อมูลทางอิเล็กทรอนิกส์ระหว่างประเทศสมาชิกผ่านทางระบบเอเอสดับบลิว โดยเป็นไปตามข้อกำหนดด้านความปลอดภัยที่ระบุไว้ในมาตรา 9 ของพีแอลเอฟ
- (เอฟ) **“ผู้ส่งออก”** หมายถึง บุคคลธรรมดา หรือนิติบุคคลที่มีถิ่นฐานอยู่ในอาณาเขตของประเทศสมาชิกที่ซึ่งบุคคลนั้นได้ส่งออกสินค้า
- (จี) **“ผู้นำเข้า”** หมายถึง บุคคลธรรมดา หรือนิติบุคคลที่มีถิ่นฐานอยู่ในอาณาเขตของประเทศสมาชิกที่ซึ่งบุคคลนั้นได้นำเข้าสินค้า
- (เอช) **“หน่วยงานออกใบอนุญาต”** หมายถึง หน่วยงานภาครัฐของประเทศสมาชิกผู้ส่งออกที่มีหน้าที่ออกหนังสือรับรองถิ่นกำเนิดสินค้า (ฟอร์ม ดี) และแจ้งต่อประเทศสมาชิกตามที่ปรากฏในภาคผนวก
- (ไอ) **“เอ็นเอสดับบลิว”** หมายถึง ระบบอิเล็กทรอนิกส์ ณ จุดเดียวของประเทศ (National Single Window) ตามที่กำหนดไว้ในมาตรา 5 (ซี) ของพีแอลเอฟ
- (เจ) **“คำรับรองถิ่นกำเนิดสินค้า”** หมายถึง คำรับรองเกี่ยวกับถิ่นกำเนิดของสินค้าที่ส่งออก จัดทำโดย ซีอี โดยเป็นไปกฎข้อ 12 (บี)
- (เค) **“พีแอลเอฟ”** หมายถึง พิธีสารว่าด้วยกรอบกฎหมายเพื่อดำเนินการเชื่อมโยงข้อมูลอิเล็กทรอนิกส์ ณ จุดเดียวของอาเซียน (Protocol on the Legal Framework to Implement the ASEAN Single Window) ลงนาม ณ กรุงเทพมหานคร ประเทศเวียดนาม เมื่อวันที่ 4 กันยายน 2558
- (แอล) **“ผู้ผลิต”** หมายถึง บุคคลธรรมดา หรือนิติบุคคลซึ่งเป็นผู้ดำเนินการผลิตสินค้าตามที่กำหนดไว้ในย่อหน้า (เจ) มาตรา 25 ของความตกลงนี้ ภายในอาณาเขตของประเทศสมาชิก และ

- (เอ็ม) **หลักฐานการรับรองถิ่นกำเนิดสินค้า** หมายถึง เอกสารที่รับรองว่าสินค้าที่ส่งออกไปตามกฎว่าด้วยถิ่นกำเนิดสินค้าตามที่ระบุไว้ในบทที่ 3 ของความตกลงนี้

### กฎข้อ 1เอ

#### หลักฐานการรับรองถิ่นกำเนิดสินค้า

รูปแบบหลักฐานการรับรองถิ่นกำเนิดสินค้า

- (เอ) หนังสือรับรองถิ่นกำเนิดสินค้า (ฟอร์ม ดี)
- (บี) หนังสือรับรองถิ่นกำเนิดสินค้าแบบอิเล็กทรอนิกส์ (อี-ฟอร์ม ดี) หรือ
- (ซี) คำรับรองถิ่นกำเนิดสินค้า

### กฎข้อ 2

#### ตัวอย่างลายมือชื่อและตราประทับทางราชการของหน่วยงานผู้มีอำนาจออกหนังสือรับรองถิ่นกำเนิดสินค้า

1. ประเทศสมาชิกแต่ละประเทศจะแจ้งให้ประเทศสมาชิกอื่นทุกประเทศทราบถึง ชื่อ ที่อยู่ ตัวอย่างลายมือชื่อและตัวอย่างตราประทับทางราชการของหน่วยงานผู้มีอำนาจออกหนังสือรับรองถิ่นกำเนิดสินค้า ทั้งในรูปแบบของสำเนาต้นฉบับและสำเนาอิเล็กทรอนิกส์ ผ่านสำนักเลขาธิการอาเซียน เพื่อเผยแพร่ไปยังประเทศสมาชิกอื่น ๆ ในรูปแบบสำเนาอิเล็กทรอนิกส์ การเปลี่ยนแปลงใด ๆ ในรายการดังกล่าวจะต้องแจ้งให้ทราบทันทีในลักษณะเดียวกันกับข้างต้น
2. ตัวอย่างลายมือชื่อและตราประทับทางราชการของหน่วยงานผู้มีอำนาจออกหนังสือรับรองถิ่นกำเนิดสินค้าซึ่งเก็บรวบรวมโดยสำนักเลขาธิการอาเซียน จะต้องปรับปรุงให้ทันสมัยทุกปี หนังสือรับรองถิ่นกำเนิดสินค้า (ฟอร์ม ดี) ใดที่ออกโดยเจ้าหน้าที่ซึ่งไม่รวมอยู่ในรายการที่อ้างถึงในวรรค 1 ข้างต้น จะไม่ได้รับการยอมรับจากประเทศสมาชิกผู้รับหนังสือรับรองถิ่นกำเนิดสินค้านั้น



3. โดยไม่คำนึงถึงข้อกำหนดใน วรรค 1 และ 2 ในกรณีที่ประเทศสมาชิกไม่จำเป็นต้องแจ้งรายการตัวอย่างลายมือชื่อและตัวอย่างตราประทับทางราชการของหน่วยงานที่ออกหนังสือรับรอง เมื่อประเทศสมาชิกออกหนังสือรับรองถิ่นกำเนิดสินค้าแบบอิเล็กทรอนิกส์ (อี-ฟอร์ม ดี) เพียงอย่างเดียว
4. ทันทีหลังจากได้รับสถานะ ซีอี ประเทศสมาชิกแต่ละประเทศจะต้องนำเข้าข้อมูลในฐานข้อมูลการรับรองถิ่นกำเนิดสินค้าด้วยตนเองของอาเซียน
  - (เอ) ชื่อและที่อยู่ตามกฎหมายของบริษัท
  - (บี) รหัสการอนุมัติ ซีอี
  - (ซี) วันที่ออกและวันหมดอายุของการอนุญาต ซีอี (หากมี)
  - (ดี) รายการสินค้าที่ได้รับอนุญาต รวมถึงรายการตามพิกัดศุลกากรในระดับ 6 หลัก หรือ รหัสพิกัดศุลกากรของอาเซียน<sup>1</sup> (เอเอชทีเอ็น) และ
  - (อี) รายชื่อผู้มีอำนาจลงนามและตัวอย่างลายมือชื่อจำนวนไม่เกินสิบ (10)<sup>2</sup> รายต่อบริษัท<sup>3</sup>

การเปลี่ยนแปลงใด ๆ ใน (เอ) ถึง (อี) ข้างต้นจะต้องปฏิบัติเป็นแนวทางเดียวกัน การเพิกถอนหรือการระงับการอนุญาตจะต้องปฏิบัติเป็นแนวทางเดียวกัน

5. สำนักเลขาธิการอาเซียนจะเป็นผู้รับผิดชอบในการดูแลฐานข้อมูลการรับรองถิ่นกำเนิดสินค้าด้วยตนเองของอาเซียน ซึ่งประเทศสมาชิกสามารถเข้าถึงได้ทางออนไลน์

<sup>1</sup> ความจำเป็นในการรักษาข้อกำหนดนี้ต้องได้รับการทบทวนหลังจากสอง (2) ปี นับจากวันที่มีการนำการรับรองถิ่นกำเนิดสินค้าด้วยตนเองของอาเซียนมาสู่การปฏิบัติจริง

<sup>2</sup> ความจำเป็นในการรักษาข้อกำหนดนี้ต้องได้รับการทบทวนหลังจากสอง (2) ปี นับจากวันที่มีการนำการรับรองถิ่นกำเนิดสินค้าด้วยตนเองของอาเซียนมาสู่การปฏิบัติจริง

<sup>3</sup> ความจำเป็นในการรักษาข้อกำหนดนี้ต้องได้รับการทบทวนหลังจากสอง (2) ปี นับจากวันที่มีการนำการรับรองถิ่นกำเนิดสินค้าด้วยตนเองของอาเซียนมาสู่การปฏิบัติจริง

6. คำรับรองถิ่นกำเนิดสินค้าใดก็ตามที่ระบุโดยผู้ส่งออกหรือผู้ลงนามที่ไม่รวมอยู่ในฐานข้อมูล หรือสินค้าไม่ได้อยู่ในฐานข้อมูล จะไม่ได้รับการยอมรับจากประเทศสมาชิกผู้รับ

### กฎข้อ 3

#### เอกสารประกอบ

1. เพื่อวัตถุประสงค์ของการพิจารณาการได้ถิ่นกำเนิดสินค้า หน่วยงานผู้มีอำนาจออกหนังสือรับรองถิ่นกำเนิดสินค้าหรือหน่วยงานที่รับผิดชอบมีสิทธิที่จะขอหลักฐานเอกสารประกอบ หรือดำเนินการตรวจสอบตามที่เห็นสมควร ตามกฎหมายและกฎระเบียบภายในของประเทศสมาชิก
2. ถ้าเป็นไปได้ ประเทศสมาชิกควรอนุญาตให้ส่งเอกสารสนับสนุนผ่านระบบอิเล็กทรอนิกส์ เพื่อใช้ดำเนินการในการตรวจสอบที่เกี่ยวข้องกับเอกสารรับรองถิ่นกำเนิดสินค้าตามที่ประเทศสมาชิกเห็นสมควร และเป็นไปตามกฎหมายและกฎระเบียบภายในของประเทศสมาชิก

### กฎข้อ 4

#### การตรวจพิสูจน์ก่อนการส่งออก

1. ผู้ผลิต และ/หรือผู้ส่งออกสินค้า หรือตัวแทนผู้ได้รับมอบอำนาจ จะต้องยื่นคำขอสำหรับตรวจสอบถิ่นกำเนิดสินค้าก่อนการส่งออกต่อหน่วยงานผู้มีอำนาจออกหลักฐานการรับรองถิ่นกำเนิดสินค้าหรือหรือหน่วยงานที่มิหน้าที่ในการออกหลักฐานรับรองถิ่นกำเนิดสินค้า หรือในฐานะ ซีอี เพื่อตรวจสอบถิ่นกำเนิดของสินค้านำก่อนการส่งออกหรือสถานะ ซีอี โดยเป็นไปตามกฎหมายและกฎระเบียบภายในของประเทศสมาชิก ผลของการตรวจสอบนี้ถือเป็นหลักฐานสนับสนุนในการพิจารณาถิ่นกำเนิดของสินค้านำดังกล่าว ภายหลังจากที่ได้ส่งออกแล้ว และอาจมีการทบทวนผลการตรวจสอบดังกล่าวเป็นครั้งคราว หรือเมื่อเห็นสมควร การตรวจสอบก่อนการส่งออกนี้อาจไม่ใช้กับสินค้าซึ่งมีลักษณะตามธรรมชาติที่สามารถพิจารณาถิ่นกำเนิดสินค้าได้โดยง่าย

2. สำหรับวัสดุที่ได้จากในประเทศ ให้ผู้ผลิตคนสุดท้ายที่จะส่งออกภายใต้ความตกลงนี้ใช้เป็นพื้นฐานในการรับรองถิ่นกำเนิดของสินค้า

### กฎข้อ 5

#### คำขอหนังสือรับรองถิ่นกำเนิดสินค้า (ฟอร์ม ดี)

1. ผู้ส่งออกหรือตัวแทนที่ได้รับมอบหมายจะต้องยื่นคำขอให้ออกหนังสือรับรองถิ่นกำเนิดสินค้า (ฟอร์ม ดี) เป็นลายลักษณ์อักษรในขณะที่ดำเนินการสำหรับการส่งออกผลิตภัณฑ์ภายใต้การให้สิทธิพิเศษทางภาษีศุลกากร พร้อมแนบเอกสารสนับสนุนที่แสดงให้เห็นว่าสินค้าที่จะส่งออกมีคุณสมบัติสำหรับการออกหนังสือรับรองแหล่งกำเนิดสินค้า (ฟอร์ม ดี)
2. ผู้ส่งออกรับอนุญาตอาจใช้ดุลยพินิจของตนขอหนังสือรับรองถิ่นกำเนิดสินค้า (ฟอร์ม ดี) แทนการสำแดงคำรับรองถิ่นกำเนิดสินค้า

### กฎข้อ 6

#### การตรวจสอบคำขอหนังสือรับรองถิ่นกำเนิดสินค้า (ฟอร์ม ดี)

หน่วยงานผู้มีอำนาจออกหนังสือรับรองถิ่นกำเนิดสินค้าจะต้องดำเนินการตรวจสอบคำขอหนังสือรับรองถิ่นกำเนิดสินค้า (ฟอร์ม ดี) ทุกฉบับอย่างเต็มความสามารถ โดยเป็นไปตามกฎหมายและกฎระเบียบภายในของประเทศสมาชิก เพื่อให้เป็นที่เชื่อได้ว่า

- (เอ) คำขอและหนังสือรับรองถิ่นกำเนิดสินค้า (ฟอร์ม ดี) ถูกต้องครบถ้วนและได้ลงนามโดยผู้มีอำนาจลงนาม
- (บี) ถิ่นกำเนิดของผลิตภัณฑ์สอดคล้องกับข้อกำหนดในบทที่ 3 ของความตกลงฉบับนี้
- (ซี) คำสำแดงอื่น ๆ ในหนังสือรับรองถิ่นกำเนิดสินค้า (ฟอร์ม ดี) สอดคล้องกับเอกสารหลักฐานที่ได้ยื่นประกอบการพิจารณา

- (ด) รายละเอียด ปริมาณ และน้ำหนักของสินค้า เครื่องหมายและหมายเลข ทัีบห่อ จำนวนและชนิดของทัีบห่อ ซึ่งสำแดงไว้ถูกต้องตรงกันกับสินค้า ที่ส่งออก
- (อี) รายการสินค้าหลายรายการที่ระบุในหนังสือรับรองถิ่นกำเนิดสินค้า (ฟอร์ม ดี) ฉบับเดียวกันสามารถยอมรับได้ หากสินค้าแต่ละรายการล้วนมี คุณสมบัติถูกต้องตามกฎเกณฑ์ที่กำหนดไว้ของสินค้านั้น

## กฎข้อ 7

### หนังสือรับรองถิ่นกำเนิดสินค้า (ฟอร์ม ดี)

1. หนังสือรับรองถิ่นกำเนิดสินค้า (ฟอร์ม ดี) ต้องใช้กระดาษสีขาวขนาด ISO A4 ตามตัวอย่างที่ปรากฏในภาคผนวก 7 ของความตกลงฉบับนี้ และต้อง จัดพิมพ์เป็นภาษาอังกฤษ
2. หนังสือรับรองถิ่นกำเนิดสินค้า (ฟอร์ม ดี) จะต้องประกอบด้วยต้นฉบับหนึ่ง (1) ฉบับ และสำเนากระดาษคาร์บอนสอง (2) ฉบับ (สำเนาฉบับที่หนึ่งและ สำเนาฉบับที่สอง)
3. หนังสือรับรองถิ่นกำเนิดสินค้า (ฟอร์ม ดี) แต่ละชุดจะต้องมีหมายเลข อ้างอิงกำกับอยู่ โดยแยกตามสถานที่หรือสำนักงานที่ออกหนังสือรับรอง ถิ่นกำเนิดสินค้า
4. หนังสือรับรองถิ่นกำเนิดสินค้า (ฟอร์ม ดี) แต่ละชุดจะต้องมีลายมือชื่อ ของผู้มีอำนาจลงนาม และตราประทับทางการของหน่วยงานผู้มีอำนาจ ออกหนังสือรับรองถิ่นกำเนิดสินค้า ลายมือชื่อและตราประทับอาจ ลงลายมือชื่อด้วยตนเองหรือทางอิเล็กทรอนิกส์<sup>4</sup>

<sup>4</sup> ลายมือชื่อและตราประทับทางอิเล็กทรอนิกส์ไม่ได้หมายถึงลายเซ็นดิจิทัล การยอมรับลายมือชื่อและตราประทับทางอิเล็กทรอนิกส์ ของประเทศสมาชิกอยู่ภายใต้กฎหมายและข้อบังคับของประเทศดังกล่าว

- ผู้ส่งออกจะส่งหนังสือรับรองถิ่นกำเนิดสินค้าต้นฉบับไปให้ผู้นำเข้า เพื่อยื่นต่อหน่วยงานศุลกากรหรือหน่วยงานราชการที่เกี่ยวข้อง ณ ท่าเรือ หรือสถานที่นำเข้า สำเนาฉบับที่หนึ่งจะเก็บรักษาไว้โดยหน่วยงาน ผู้มีอำนาจออกหนังสือรับรองถิ่นกำเนิดสินค้าในประเทศสมาชิกผู้ส่งออก ส่วนสำเนาฉบับที่สองให้ผู้ส่งออกเป็นผู้เก็บรักษา

### กฎข้อ 8

#### การสำแดงเกณฑ์ถิ่นกำเนิดสินค้า

เพื่อการปฏิบัติตามข้อกำหนดของมาตรา 26 ของความตกลงฉบับนี้ หนังสือรับรองถิ่นกำเนิดสินค้า (ฟอร์ม ดี) ที่ออกโดยประเทศสมาชิกประเทศสุดท้ายจะต้องระบุเกณฑ์การได้ถิ่นกำเนิดสินค้าที่เหมาะสม

### กฎข้อ 9

#### วิธีปฏิบัติเนื่องจากการสำแดงผิดพลาดในหนังสือรับรองถิ่นกำเนิดสินค้า (ฟอร์ม ดี)

หนังสือรับรองถิ่นกำเนิดสินค้า (ฟอร์ม ดี) จะมีรอยลบหรือรอยพิมพ์ทับไม่ได้ การแก้ไขใด ๆ จะต้องกระทำโดย

- (เอ) ชีดฆ่าข้อความที่ไม่ถูกต้องออกและพิมพ์ข้อความที่ถูกต้องใหม่ การแก้ไขดังกล่าวจะต้องได้รับความเห็นชอบจากเจ้าหน้าที่ผู้มีอำนาจลงนามในหนังสือรับรองถิ่นกำเนิดสินค้า (ฟอร์ม ดี) และต้องได้รับการรับรองโดยหน่วยงานผู้มีอำนาจออกหนังสือรับรองถิ่นกำเนิดสินค้า ช่องว่างที่ไม่ได้ใช้ให้ขีดเส้นปิดกั้นเพื่อป้องกันการเพิ่มเติมข้อความในภายหลัง หรือ
- (บี) ออกหนังสือรับรองถิ่นกำเนิดสินค้า (ฟอร์ม ดี) ฉบับใหม่เพื่อแทนที่ฉบับเดิมที่มีข้อผิดพลาด

## กฎข้อ 10

### การออกหนังสือรับรองถิ่นกำเนิดสินค้า (ฟอร์ม ดี)

1. หากผู้ส่งออกยื่นเอกสารครบถ้วนตามที่กำหนด หน่วยงานผู้มีอำนาจออกหนังสือรับรองถิ่นกำเนิดสินค้าของประเทศสมาชิกผู้ส่งออกจะออกหนังสือรับรองถิ่นกำเนิดสินค้า (ฟอร์ม ดี) ให้ ก่อนหน้าวันส่งออก หรือในขณะที่ส่งออก หรือหลังจากวันส่งออกแต่ต้องไม่เกินสาม (3) วัน นับจากวันที่ระบุเป็นวันส่งออกสินค้า เมื่อสินค้าที่จะส่งออกได้รับการพิจารณาแล้วว่าได้เกณฑ์ถิ่นกำเนิดในประเทศสมาชิก ตามความหมายของกฎว่าด้วยถิ่นกำเนิดสินค้า ภายใต้บทที่ 3 ของความตกลงฉบับนี้
2. ในกรณียกเว้นที่มีได้ออกหนังสือรับรองถิ่นกำเนิดสินค้า (ฟอร์ม ดี) ณ ขณะเวลาที่ส่งออก หรือภายในสาม (3) วัน หลังจากวันที่รับบรรจุสินค้า อันเนื่องมาจากความผิดพลาดหรือการหลงลืมโดยมิได้ตั้งใจ หรือเพราะสาเหตุอื่นอันรับฟังได้ ในกรณีเช่นนี้จะออกหนังสือรับรองถิ่นกำเนิดสินค้า (ฟอร์ม ดี) ย้อนหลังได้ แต่ทั้งนี้ต้องไม่เกินหนึ่ง (1) ปี นับจากวันที่รับบรรจุสินค้า โดยให้ใส่เครื่องหมายชัดเจนที่คำว่า “Issued Retroactively” (ออกย้อนหลัง)

## กฎข้อ 11

### หลักฐานการรับรองถิ่นกำเนิดสินค้าแบบ แคน ทู แคน

1. หน่วยงานผู้มีอำนาจออกหนังสือรับรองถิ่นกำเนิดสินค้าของประเทศสมาชิกซึ่งมิใช่เป็นประเทศสมาชิกผู้ส่งออกประเทศแรก (Intermediate Member State) อาจออกหนังสือรับรองถิ่นกำเนิดสินค้า (ฟอร์ม ดี) แบบ แคน ทู แคน ถ้าผู้ส่งออกได้ยื่นคำขออนุญาตหนังสือรับรองถิ่นกำเนิดสินค้า หากว่า  
(เอ) มีการแสดงหลักฐานการรับรองถิ่นกำเนิดสินค้าต้นฉบับที่ยังมีอายุการนำมาใช้ได้ หรือหากไม่สามารถแสดงหลักฐานการรับรองถิ่นกำเนิดสินค้าต้นฉบับ ให้แสดงสำเนาหลักฐานการรับรองถิ่นกำเนิดสินค้าที่ได้รับการรับรองแล้วได้

- (บี) หนังสือรับรองถิ่นกำเนิดสินค้า (ฟอร์ม ดี) แบบ แคน ทู แคน ที่ออกให้ควรระบุรายละเอียดข้อมูลบางอย่างเหมือนกับหลักฐานการรับรองถิ่นกำเนิดสินค้าฉบับแรก ที่สำคัญคือต้องระบุข้อมูลในทุกช่องของหนังสือรับรองถิ่นกำเนิดสินค้า (ฟอร์ม ดี) แบบ แคน ทู แคน ให้ครบถ้วน หนังสือรับรองถิ่นกำเนิดสินค้า (ฟอร์ม ดี) แบบ แคน ทู แคน ต้องระบุราคา เอฟ โอ บี ของประเทศสมาชิกซึ่งมิใช่เป็นประเทศสมาชิกผู้ส่งออกประเทศแรก ในช่อง 9
- (ซี) สำหรับการส่งออกเพียงบางส่วน ให้แสดงผลค่าการส่งออกบางส่วนนั้นแทนมูลค่าของสินค้าเต็มจำนวนตามที่ระบุไว้ในหลักฐานการรับรองถิ่นกำเนิดสินค้าฉบับแรก เมื่อมีการให้ความเห็นชอบต่อหนังสือรับรองถิ่นกำเนิดสินค้า แบบ แคน ทู แคน ให้กับผู้ส่งออกประเทศสมาชิกซึ่งมิใช่เป็นประเทศสมาชิกผู้ส่งออกประเทศแรก จะต้องแน่ใจได้ว่า จำนวนสินค้าทั้งหมดที่ส่งกลับออกไปเพียงบางส่วนนี้จะไม่เกินกว่าจำนวนสินค้าทั้งหมดที่ระบุไว้ในหลักฐานการรับรองถิ่นกำเนิดสินค้าจากประเทศสมาชิกประเทศแรก
- (ดี) ในกรณีที่ข้อมูลไม่ครบถ้วนสมบูรณ์ และ/หรือมีการสงสัยว่ามีการแอบอ้างถิ่นกำเนิด ประเทศสมาชิกผู้นำเข้าประเทศสุดท้ายสามารถร้องขอให้ยื่นหลักฐานการรับรองถิ่นกำเนิดสินค้าต้นฉบับไปยังหน่วยงานศุลกากรที่เกี่ยวข้องได้
- (อี) กระบวนการตรวจสอบตามที่ระบุไว้ในกฎข้อ 18 และ 19 สามารถใช้กับประเทศสมาชิกที่เป็นผู้ออกหนังสือรับรองถิ่นกำเนิดสินค้าแบบ แคน ทู แคน (ฟอร์ม ดี) ได้
- (เอฟ) ข้อมูลที่ปรากฏในหนังสือรับรองถิ่นกำเนิดสินค้า (ฟอร์ม ดี) แบบ แคน ทู แคน ประกอบด้วยวันที่ออกและหมายเลขอ้างอิงของหลักฐานการรับรองถิ่นกำเนิดสินค้าต้นฉบับ และจะต้องมีการระบุข้อมูลดังกล่าวไว้ในช่อง 7 ของหนังสือรับรองถิ่นกำเนิดสินค้า (ฟอร์ม ดี) แบบ แคน ทู แคน

2. ซีอี อาจออกคำรับรองถิ่นกำเนิดสินค้าแบบ แบท ทู แบท โดย
- (เอ) ซีอี มีหลักฐานการรับรองถิ่นกำเนิดสินค้าต้นฉบับที่ยังมีอายุการนำมาใช้ได้จากประเทศสมาชิกผู้ส่งออกประเทศแรก ในกรณีที่ไม่มีหลักฐานการรับรองถิ่นกำเนิดสินค้าต้นฉบับมาแสดง ให้ใช้สำเนาหลักฐานการรับรองถิ่นกำเนิดสินค้าที่ได้รับการรับรองแล้วได้
  - (บี) การออกคำรับรองถิ่นกำเนิดสินค้าแบบ แบท ทู แบท ควรระบุรายละเอียดข้อมูลบางอย่างเหมือนกับในหลักฐานการรับรองถิ่นกำเนิดสินค้าฉบับแรก และต้องระบุราคา เอฟ โอบี ของประเทศสมาชิกซึ่งมิใช่เป็นประเทศสมาชิกผู้ส่งออกประเทศแรก
  - (ซี) สำหรับการขนส่งสินค้าส่งออกเพียงบางส่วน ให้แสดงมูลค่าการส่งออกบางส่วนนั้นแทนมูลค่าของสินค้าเต็มจำนวนตามที่ระบุไว้ในหลักฐานการรับรองถิ่นกำเนิดสินค้าฉบับแรก ซีอี ที่ออกคำรับรองถิ่นกำเนิดสินค้าแบบ แบท ทู แบท จะต้องแน่ใจได้ว่า จำนวนสินค้าทั้งหมดที่ส่งกลับออกไปใหม่เพียงบางส่วนนี้จะไม่เกินกว่าปริมาณทั้งหมดที่ระบุไว้ในหลักฐานการรับรองถิ่นกำเนิดสินค้าจากประเทศสมาชิกประเทศแรก
  - (ดี) กระบวนการตรวจสอบตามที่ได้ระบุไว้ในกฎข้อ 18 และ 19 สามารถใช้ได้กับประเทศสมาชิกที่เป็นผู้ออกคำรับรองถิ่นกำเนิดสินค้าแบบ แบท ทู แบท
  - (อี) ข้อมูลที่ปรากฏในคำรับรองถิ่นกำเนิดสินค้าแบบ แบท ทู แบท ประกอบด้วยวันที่ออกและหมายเลขอ้างอิงของหลักฐานการรับรองถิ่นกำเนิดสินค้าฉบับแรก
  - (เอฟ) ซีอี ที่จัดทำคำรับรองถิ่นกำเนิดสินค้าแบบ แบท ทู แบท จะต้องเป็นซีอี ที่ได้รับอนุญาตให้จัดทำคำรับรองถิ่นกำเนิดสินค้าต้นฉบับสำหรับสินค้าชนิดเดียวกันเท่านั้น



## กฎข้อ 12

### การสูญหายของหนังสือรับรองถิ่นกำเนิดสินค้า (ฟอร์ม ดี)

ในกรณีที่หนังสือรับรองถิ่นกำเนิดสินค้า (ฟอร์ม ดี) ถูกลักขโมย สูญหาย หรือถูกทำลาย ผู้ส่งออกอาจยื่นคำขอเป็นลายลักษณ์อักษรต่อหน่วยงานผู้มีอำนาจออกหนังสือรับรองถิ่นกำเนิดสินค้า เพื่อให้ออกสำเนาที่ได้รับการรับรองของหนังสือรับรองถิ่นกำเนิดสินค้าต้นฉบับและสำเนาฉบับที่สอง สำเนาดังกล่าวเป็นการออกบนพื้นฐานของเอกสารการส่งออกที่อยู่ในครอบครองของหน่วยงานผู้มีอำนาจออกหนังสือรับรองถิ่นกำเนิดสินค้านั้น โดยให้ประทับคำรับรองว่า “CERTIFIED TRUE COPY” ในช่องที่ 12 และระบุวันที่ออกหนังสือรับรองถิ่นกำเนิดสินค้าฉบับ (ฟอร์ม ดี) การออกสำเนาที่ได้รับการรับรองดังกล่าว ให้กระทำได้ในระยะเวลาไม่เกินหนึ่ง (1) ปี นับจากวันที่ออกหนังสือรับรองถิ่นกำเนิดสินค้า (ฟอร์ม ดี) ต้นฉบับ

## กฎข้อ 12 เอ

### ผู้ส่งออกที่ได้รับการรับรอง

1. หน่วยงานที่รับผิดชอบอาจอนุญาตให้ผู้ส่งออกที่ส่งออกสินค้าภายใต้ความตกลงฉบับนี้ ซึ่งต่อไปนี้จะเรียกว่า “ผู้ส่งออกที่ได้รับการรับรอง” จัดทำคำรับรองถิ่นกำเนิดสินค้าเพื่อแสดงสถานะถิ่นกำเนิดสินค้าของสินค้านั้น ผู้ส่งออกซึ่งต้องการได้รับอนุญาตให้รับรองถิ่นกำเนิดสินค้าด้วยตนเองต้องยื่นคำร้องเป็นลายลักษณ์อักษรหรือยื่นคำร้องผ่านระบบอิเล็กทรอนิกส์ และต้องแสดงหลักฐานทั้งหมดที่จำเป็น ให้เป็นที่พอใจแก่หน่วยงานผู้มีอำนาจเพื่อตรวจสอบสถานะด้านถิ่นกำเนิดสินค้าของสินค้าที่ได้มีการจัดทำคำรับรองถิ่นกำเนิดสินค้า
2. หน่วยงานที่รับผิดชอบอาจอนุมัติสถานภาพของการเป็นผู้ส่งออกที่ได้รับการรับรอง ภายใต้เงื่อนไขใดก็ตามที่พิจารณาแล้วว่าเหมาะสม รวมถึงในกรณีดังต่อไปนี้

- (เอ) ผู้ส่งออกได้ลงทะเบียนตามกฎหมายและกฎระเบียบของประเทศสมาชิกผู้ส่งออก;
  - (บี) ผู้ส่งออกต้องดำเนินการให้แน่ใจว่าผู้ได้รับอนุญาตให้ลงลายมือชื่อในคำรับรองถิ่นกำเนิดสินค้า มีความรู้และความเข้าใจเกี่ยวกับกฎว่าด้วยถิ่นกำเนิดสินค้าตามที่กำหนดไว้ในความตกลงฉบับนี้;
  - (ซี) ผู้ส่งออกควรมีประสบการณ์ในการส่งออกในระดับที่น่าพึงพอใจ โดยเป็นไปตามกฎหมายและกฎระเบียบของประเทศสมาชิกผู้ส่งออก
  - (ดี) ผู้ส่งออกไม่มีประวัติเกี่ยวกับการกระทำความผิดกฎว่าด้วยถิ่นกำเนิดสินค้าใดตามกฎหมายและกฎระเบียบของประเทศสมาชิกผู้ส่งออก
  - (อี) ผู้ส่งออกต้องมีแนวปฏิบัติที่ดี โดยตรวจสอบได้จากการจัดการความเสี่ยงของหน่วยงานที่รับผิดชอบของประเทศสมาชิกผู้ส่งออก;
  - (เอฟ) ในกรณีที่ผู้ส่งออกเป็นผู้ประกอบการค้า ผู้ส่งออกจะต้องมี “คำรับรองของผู้ผลิตสินค้า” ซึ่งระบุถิ่นกำเนิดของสินค้าที่มีการรับรองถิ่นกำเนิดสินค้าด้วยตนเอง และต้องมีความพร้อมของผู้ผลิตในการให้ความร่วมมือหากมีความจำเป็นในการตรวจสอบความถูกต้องย้อนหลัง และการเยี่ยมชมการตรวจสอบ และ
  - (จี) ผู้ส่งออกต้องมีระบบการจัดเก็บข้อมูลและการเก็บข้อมูลทางบัญชีที่ดี โดยเป็นไปตามกฎหมายและกฎระเบียบของประเทศสมาชิกผู้ส่งออก
3. การอนุญาตจะต้องกระทำเป็นลายลักษณ์อักษร โดยหน่วยงานที่รับผิดชอบต้องอนุมัติรหัสการอนุญาตให้แก่ซีอี ซึ่งจะต้องระบุรหัสดังกล่าวในคำรับรองถิ่นกำเนิดสินค้า ประเทศสมาชิกต้องเพิ่มข้อมูลเกี่ยวกับการให้การอนุมัติดังกล่าวในฐานข้อมูลของระบบการรับรองถิ่นกำเนิดสินค้าด้วยตนเองของอาเซียนโดยทันที โดยให้เป็นไปตามกฎข้อ 2 (4)

4. ซีอี มีหน้าที่ดังนี้

- (เอ) อนุมัติให้หน่วยงานที่รับผิดชอบสามารถเข้าถึงข้อมูลและสถานที่เพื่อวัตถุประสงค์ในการกำกับดูแลการใช้สิทธิในการรับรองถิ่นกำเนิดสินค้าด้วยตนเอง และการตรวจสอบความถูกต้องของคำรับรอง ข้อมูล และบัญชีต้องสามารถนำมาใช้ในการระบุและตรวจสอบถิ่นกำเนิดสินค้า เป็นเวลาอย่างน้อยสาม (3) ปี นับจากวันที่จัดทำคำรับรองถิ่นกำเนิดสินค้า โดยเป็นไปตามกฎหมายและกฎระเบียบของประเทศสมาชิกผู้ส่งออก
- (บี) จัดทำคำรับรองถิ่นกำเนิดสินค้าเฉพาะสำหรับสินค้าที่ซีอีได้รับอนุญาตให้จัดทำคำรับรองถิ่นกำเนิดสินค้าเท่านั้น และมีเอกสารหลักฐานที่เหมาะสมในการพิสูจน์ถิ่นกำเนิดสินค้าสำหรับสินค้าดังกล่าว ณ เวลาที่จัดทำคำรับรองถิ่นกำเนิดสินค้า
- (ซี) ปฏิบัติตามเงื่อนไขตามที่ระบุในย่อหน้า 2 ของกฎข้อนี้
- (ดี) ให้ความร่วมมือในการตรวจสอบย้อนหลังและการเยี่ยมชมการตรวจสอบ
- (อี) ยอมรับต่อความรับผิดชอบอย่างเต็มที่ต่อคำรับรองถิ่นกำเนิดสินค้าทั้งหมด รวมถึงการใช้ในทางมิชอบใด ๆ
- (เอฟ) แจ้งให้หน่วยงานที่รับผิดชอบโดยทันทีหากมีการเปลี่ยนแปลงเกี่ยวกับข้อมูลที่ยื่นภายใต้กฎข้อ 2 (4) ของภาคผนวกนี้

### กฎข้อ 12 บี

#### คำรับรองถิ่นกำเนิดสินค้า

1. คำรับรองถิ่นกำเนิดสินค้าต้องประกอบด้วยข้อกำหนดข้อมูลตามที่ระบุไว้ในเอกสารแนบ 1 (ข้อกำหนดด้านข้อมูล) ของภาคผนวกนี้

## เอกสารแนบ 1

### ข้อกำหนดด้านข้อมูล

1. รายละเอียดของซีอี	รายละเอียดของรหัสการอนุญาตของซีอี
2. รายละเอียดของสินค้า	(หนึ่ง) ชื่อสินค้า (สอง) พิกัดศุลกากรในระดับหก (6) หลัก หรือพิกัดศุลกากรของอาเซียน (สาม) เกณฑ์การได้ถิ่นกำเนิดของสินค้า (สี่) ประเทศที่สินค้าผ่านเกณฑ์ถิ่นกำเนิดสินค้า (ห้า) ราคา เอฟ โอ บี หากมีการใช้เกณฑ์สัดส่วนมูลค่าเพิ่มภายในภูมิภาค (หก) ปริมาณของสินค้า (เจ็ด) เครื่องหมายการค้า (หากมี) และ (แปด) สำหรับกรณีของคำรับรองถิ่นกำเนิดสินค้าแบบ แบท ทู แบท ต้องระบุหมายเลขอ้างอิง และวันที่ออกหลักฐานการรับรองถิ่นกำเนิดสินค้าฉบับแรก ประเทศที่สินค้าผ่านเกณฑ์ถิ่นกำเนิดสินค้าจากประเทศสมาชิกผู้ส่งออกรายแรก และ (หากมี) รหัสการอนุญาตของซีอีของประเทศสมาชิกผู้ส่งออกรายแรก
3. การรับรองโดยผู้มีส่วนจลงนาม <sup>5</sup>	(หนึ่ง) การรับรองโดยผู้ได้รับอนุญาตให้ลงลายมือชื่อในคำรับรองถิ่นกำเนิดสินค้าของซีอีว่าสินค้าที่ถูกระบุในคำรับรองถิ่นกำเนิดสินค้าผ่านข้อกำหนดที่เกี่ยวข้องตามที่กำหนดไว้ในบทที่ 3 ของความตกลงนี้ตามที่ได้แสดงหลักฐานไว้ (สอง) มีลายมือชื่อที่ได้รับอนุญาตลงนามกำกับเหนือชื่อของผู้ลงนามที่พิมพ์/ประทับ

- คำรับรองถิ่นกำเนิดสินค้าควรระบุไว้ใน Invoice อย่างไรก็ตาม หากไม่สามารถจัดทำคำรับรองถิ่นกำเนิดสินค้าไว้ใน Invoice ได้ ณ เวลาที่ส่งออก อาจจัดทำคำรับรองดังกล่าวบนเอกสารทางการค้าอย่างหนึ่งอย่างใดต่อไปนี้ Billing Statement, Delivery Order หรือ Packing list โดยเอกสารดังกล่าวจะได้รับการยอมรับ ณ เวลาที่นำเข้า หากยื่นมาพร้อมกับ Invoice

<sup>5</sup> ความจำเป็นในการรักษาข้อกำหนดนี้ต้องได้รับการทบทวนหลังจาก 2 ปี นับจากวันที่มีการนำระบบการรับรองถิ่นกำเนิดสินค้าด้วยตนเองของอาเซียนมาสู่การปฏิบัติจริง

3. เอกสารที่ระบุคำรับรองถิ่นกำเนิดสินค้าควรอธิบายข้อมูลเกี่ยวกับสินค้าอย่างเพียงพอเพื่อให้สามารถระบุตัวสินค้าเพื่อวัตถุประสงค์ในการกำหนดถิ่นกำเนิดสินค้า
4. คำรับรองถิ่นกำเนิดสินค้าต้องระบุชื่อและลายมือชื่อด้วยตนเองของผู้ได้รับอนุญาตให้ลงลายมือชื่อ
5. วันที่ปรากฏในเอกสารซึ่งระบุคำรับรองถิ่นกำเนิดสินค้าถือเป็นวันที่ออกคำรับรองถิ่นกำเนิดสินค้า
6. เลขที่อ้างอิงของเอกสารที่ระบุคำรับรองถิ่นกำเนิดสินค้าถือเป็นเลขที่อ้างอิงของคำรับรองถิ่นกำเนิดสินค้า
7. ในกรณีที่คำรับรองถิ่นกำเนิดสินค้านี้มีพื้นที่ว่างไม่เพียงพอสำหรับการระบุรายการสินค้าทั้งหมด สามารถเพิ่มหน้ากระดาษซึ่งระบุข้อมูลตามที่ระบุไว้ในเอกสารแนบ 1 (ข้อกำหนดด้านข้อมูล) แนบมากับคำรับรองถิ่นกำเนิดสินค้าได้

## กฎข้อ 12 ซี

### การติดตามและการตรวจสอบ

หน่วยงานที่รับผิดชอบต้องกำกับดูแลการได้รับอนุญาตให้เหมาะสม ซึ่งรวมถึงการตรวจสอบความถูกต้องของการจัดทำคำรับรองถิ่นกำเนิดสินค้า การตัดสินใจใด ๆ เกี่ยวกับความถี่และความเข้มงวดของการตรวจสอบดังกล่าวควรขึ้นอยู่กับการจัดการความเสี่ยง นอกจากนี้ หน่วยงานที่รับผิดชอบจะต้องปฏิบัติตามคำร้องขอตรวจสอบย้อนหลังของหน่วยงานศุลกากรของประเทศสมาชิกผู้นำเข้าตามที่ระบุไว้ในกฎข้อ 18

## กฎข้อ 12 ดี

### การเพิกถอนการอนุญาต

หน่วยงานที่รับผิดชอบอาจถอนการอนุญาตเมื่อใดก็ได้ โดยต้องถอนการอนุญาตเมื่อซีอิมได้แสดงหลักฐานตามที่ระบุในกฎข้อ 12 เอ (1) หรือเมื่อซีอิมได้ปฏิบัติตามเงื่อนไขภายใต้กฎข้อ 12 เอ (2) หรือใช้การได้รับอนุญาตในทางที่ไม่เหมาะสม ทั้งนี้ หากมีการถอนการอนุญาตจะต้องระบุข้อมูลดังกล่าวในฐานะข้อมูลระบบการรับรองถิ่นกำเนิดสินค้าด้วยตนเองของประเทศสมาชิกโดยทันที ตามที่ระบุไว้ในกฎข้อ 2

## กฎข้อ 13

### การยื่นหลักฐานการรับรองถิ่นกำเนิดสินค้า

1. เพื่อวัตถุประสงค์ในการขอรับสิทธิพิเศษทางภาษีศุลกากร ในขณะที่นำเข้า ผู้นำเข้าจะต้องยื่นเอกสารต่อไปนี้ต่อหน่วยงานศุลกากรหรือหน่วยงานรัฐที่เกี่ยวข้องของประเทศสมาชิกผู้นำเข้า
  - (เอ) หนังสือรับรองถิ่นกำเนิดสินค้า (ฟอร์ม ดี) พร้อมทั้งเอกสารที่เป็นหลักฐานสนับสนุน หรือ
  - (บี) คำรับรองถิ่นกำเนิดสินค้าที่จัดทำโดยซีอิม พร้อมทั้งเอกสารที่เป็นหลักฐานสนับสนุน
2. ในกรณีที่หนังสือรับรองถิ่นกำเนิดสินค้า (ฟอร์ม ดี) ได้รับการปฏิเสธจากหน่วยงานศุลกากร หรือหน่วยงานรัฐที่เกี่ยวข้องของประเทศสมาชิก ผู้นำเข้า หนังสือรับรองถิ่นกำเนิดสินค้า (ฟอร์ม ดี) ฉบับดังกล่าวจะต้องได้รับการทำเครื่องหมายลงในช่อง 4 และหนังสือรับรองถิ่นกำเนิดสินค้า (ฟอร์ม ดี) ต้นฉบับจะต้องส่งคืนไปยังหน่วยงานผู้มีอำนาจออกหนังสือรับรองถิ่นกำเนิดสินค้าภายในระยะเวลาอันควร แต่ไม่เกินหกสิบ (60) วัน โดยหน่วยงานมีอำนาจออกหนังสือรับรองถิ่นกำเนิดสินค้าจะต้องได้รับแจ้งถึงสาเหตุของการปฏิเสธการให้สิทธิพิเศษทางภาษีศุลกากรดังกล่าว

3. ในกรณีที่คำรับรองถิ่นกำเนิดสินค้าได้รับการปฏิเสธจากหน่วยงานศุลกากรของประเทศสมาชิกผู้นำเข้า คำรับรองถิ่นกำเนิดสินค้าฉบับดังกล่าวจะต้องนำส่งคืนไปยังหน่วยงานที่รับผิดชอบ ภายในระยะเวลาอันสมควร แต่ไม่เกินหกสิบ (60) วัน หน่วยงานที่รับผิดชอบจะได้รับแจ้งถึงสาเหตุของการถูกปฏิเสธการให้สิทธิพิเศษทางภาษีศุลกากรดังกล่าว
4. ในกรณีที่หลักฐานการรับรองถิ่นกำเนิดสินค้าไม่ได้รับการยอมรับตามที่ระบุไว้ในวรรค 2 และ วรรค 3 ตามที่กล่าวข้างต้นของกฎนี้ ประเทศสมาชิกผู้นำเข้าควรยอมรับและพิจารณาคำอธิบายจากหน่วยงานผู้มีอำนาจออกหนังสือรับรองถิ่นกำเนิดสินค้าหรือหน่วยงานที่รับผิดชอบ และพิจารณาอีกครั้งว่าหลักฐานการรับรองถิ่นกำเนิดสินค้าสามารถใช้เพื่อรับสิทธิพิเศษได้หรือไม่ คำอธิบายนั้นควรมีรายละเอียดครบถ้วน ซึ่งเกี่ยวข้องกับสาเหตุของการปฏิเสธการให้สิทธิพิเศษโดยประเทศสมาชิกผู้นำเข้า

#### กฎข้อ 14

#### อายุของหลักฐานการรับรองถิ่นกำเนิดสินค้า

การแสดงผลหลักฐานการรับรองถิ่นกำเนิดสินค้า ให้เป็นไปตามกำหนดเวลา ดังนี้

- (เอ) หลักฐานการรับรองถิ่นกำเนิดสินค้าจะมีอายุสิบสอง (12) เดือนนับจากวันที่ออก เพื่อวัตถุประสงค์ในการรับรองถิ่นกำเนิด และต้องยื่นต่อหน่วยงานศุลกากรของประเทศสมาชิกผู้นำเข้าภายในระยะเวลาดังกล่าว
- (บี) ในกรณีที่ยื่นหลักฐานการรับรองถิ่นกำเนิดสินค้าไปยังหน่วยงานศุลกากรของประเทศสมาชิกผู้นำเข้าหลังจากสิ้นสุดระยะเวลาที่กำหนดสำหรับการยื่น อันเนื่องจากเหตุสุดวิสัยหรือเหตุอื่นใดเกินวิสัยการควบคุมของผู้ส่งออก อันรับฟังได้ กรณีเช่นนี้ให้ยอมรับหลักฐานการรับรองถิ่นกำเนิดสินค้าฉบับดังกล่าวได้ และ

- (ซี) ในกรณีล่าช้าอื่น ๆ หน่วยงานศุลกากรในประเทศสมาชิกผู้นำเข้าอาจยอมรับหลักฐานการรับรองถิ่นกำเนิดสินค้าที่มีข้อความรับรองถิ่นกำเนิดสินค้าที่ได้ยื่นเมื่อสินค้านั้นได้นำเข้าก่อนวันหมดอายุของหลักฐานการรับรองถิ่นกำเนิดสินค้าดังกล่าว

### กฎข้อ 15

#### การละเว้นหลักฐานการรับรองถิ่นกำเนิดสินค้า

ในกรณีที่มีการส่งสินค้าที่มีถิ่นกำเนิดในประเทศสมาชิกผู้ส่งออกซึ่งมีราคา เอฟ โอ บี ไม่เกิน 200 ดอลลาร์สหรัฐ ให้ยกเว้นการใช้หลักฐานการรับรองถิ่นกำเนิดสินค้า โดยยินยอมให้ผู้ส่งออกใช้การสำแดงอย่างง่ายว่าสินค้านั้นมีถิ่นกำเนิดในประเทศสมาชิกผู้ส่งออก และให้ใช้วิธีปฏิบัติทำนองเดียวกันนี้กับสินค้าที่ส่งทางไปรษณีย์ที่มีราคา เอฟ โอ บี ไม่เกิน 200 ดอลลาร์สหรัฐ ด้วย

### กฎข้อ 16

#### การปฏิบัติสำหรับความแตกต่างเล็กน้อย

1. ในกรณีที่ไม่มีข้อสงสัยเกี่ยวกับถิ่นกำเนิดของสินค้าในอาเซียน แต่พบว่ามี ความแตกต่างกันเพียงเล็กน้อย เช่น ความผิดพลาดจากการพิมพ์ระหว่างข้อความที่ระบุไว้ในหลักฐานการรับรองถิ่นกำเนิดสินค้ากับข้อความในเอกสารต่าง ๆ ที่ยื่นต่อหน่วยงานศุลกากรของประเทศสมาชิกผู้นำเข้า เพื่อดำเนินพิธีการนำเข้า กรณีเช่นนี้จะไม่มีผลทำให้หลักฐานการรับรองฉบับนั้นเสียไป หากพิสูจน์ได้ว่าข้อเท็จจริงถูกต้องตรงกับสินค้าที่นำเข้า
2. ในกรณีที่ประเทศสมาชิกผู้ส่งออกและประเทศสมาชิกผู้นำเข้า มีการจำแนกประเภทพิกัดศุลกากรที่แตกต่างกัน สำหรับสินค้าที่จะใช้สิทธิพิเศษทางภาษีศุลกากร ให้สินค้านั้นชำระภาษีในอัตราปกติ หรือในอัตราสิทธิพิเศษฯ ที่สูงกว่า เมื่อสินค้าอยู่ภายใต้เงื่อนไขของกฎว่าด้วยถิ่นกำเนิดของสินค้านั้น และไม่ต้องพิจารณาความผิดหรือเสียค่าภาระติดพันใดที่กำหนดให้มีตามกฎหมายและกฎระเบียบที่เกี่ยวข้องของประเทศสมาชิก



ผู้นำเข้า เมื่อปัญหาความแตกต่างของการจำแนกประเภทพิกัดศุลกากรได้รับการแก้ไขแล้ว ให้ใช้อัตราภาษีที่ถูกต้องและให้คืนภาษีอากรที่ได้ชำระไว้เกินตามกฎหมายและกฎระเบียบที่เกี่ยวข้องของประเทศสมาชิก ผู้นำเข้าทันทีที่ปัญหาดังกล่าวได้รับการแก้ไขแล้ว

3. หลักฐานการรับรองถิ่นกำเนิดสินค้าที่ระบุสินค้าหลายรายการ หากรายการหนึ่งรายการใดมีปัญหาในการนำเข้า จะไม่ส่งผลกระทบต่อหรือทำให้เกิดความล่าช้าในการให้สิทธิพิเศษทางภาษีศุลกากรและการตรวจปล่อยของหน่วยงานศุลกากรในสินค้ารายการอื่น ๆ ในหลักฐานการรับรองถิ่นกำเนิดสินค้าฉบับเดียวกัน โดยรายการที่มีปัญหานั้น ให้ปฏิบัติตามความในกฎข้อ 18 (ซี)

## กฎข้อ 17

### ข้อกำหนดในการเก็บรักษาคำขอ

1. เพื่อวัตถุประสงค์ของกระบวนการตรวจสอบตามกฎข้อ 18 และ 19 ผู้ผลิตและ/หรือผู้ส่งออกที่ยื่นคำขออนุญาตหนังสือรับรองถิ่นกำเนิดสินค้า (ฟอร์ม ดี) และ ซีอีที่ออกคำรับรองถิ่นกำเนิดสินค้าจะต้องเก็บรักษาเอกสารสนับสนุนที่เกี่ยวข้องกับหลักฐานการรับรองถิ่นกำเนิดสินค้าเป็นเวลาไม่น้อยกว่าสาม (3) ปี นับจากวันที่ออกหลักฐานการรับรองถิ่นกำเนิดสินค้า ทั้งนี้ ให้เป็นไปตามกฎหมายและกฎระเบียบของประเทศสมาชิกผู้ส่งออก
2. หน่วยงานผู้มีอำนาจออกหนังสือรับรองถิ่นกำเนิดสินค้าจะต้องเก็บรักษาคำขอให้ออกหนังสือรับรองถิ่นกำเนิดสินค้า (ฟอร์ม ดี) และเอกสารทั้งหมดที่เกี่ยวข้องกับการยื่นขอไว้ เป็นเวลาไม่น้อยกว่าสาม (3) ปี นับจากวันที่ออกหนังสือรับรองถิ่นกำเนิดสินค้า (ฟอร์ม ดี)
3. หน่วยงานที่รับผิดชอบจะต้องเก็บรักษาคำขออนุญาตเป็น ซีอีและเอกสารอื่น ๆ ที่เกี่ยวข้องทั้งหมด เป็นเวลาไม่น้อยกว่าสาม (3) ปี นับจากวันที่หมดอายุ หรือวันเพิกถอนการอนุญาตดังกล่าว

4. ข้อมูลต่าง ๆ ที่เกี่ยวข้องกับความต้องการสมบูรณ์ของหนังสือรับรองถิ่นกำเนิดสินค้า (ฟอร์ม ดี) และความต้องการของคำรับรองถิ่นกำเนิดสินค้า จะต้องจัดส่งให้แก่ประเทศสมาชิกผู้นำเข้าตามที่ได้รับการร้องขอ โดยต้องมีลายมือชื่อจากเจ้าหน้าที่ของรัฐที่มีอำนาจในการลงนามหนังสือรับรองถิ่นกำเนิดสินค้า (ฟอร์ม ดี) และรับรองความถูกต้องโดยหน่วยงานราชการที่ออกหนังสือรับรองถิ่นกำเนิดสินค้านั้น หรือหน่วยงานที่รับผิดชอบ
5. ข้อมูลต่าง ๆ ที่ใช้ติดต่อประสานงานระหว่างประเทศสมาชิกที่เกี่ยวข้อง จะต้องเก็บรักษาไว้เป็นความลับ และจะนำมาใช้เพื่อวัตถุประสงค์ของการตรวจพิสูจน์ความถูกต้องสมบูรณ์ของหลักฐานการรับรองถิ่นกำเนิดสินค้าเท่านั้น

## กฎข้อ 18

### การตรวจสอบย้อนหลัง

ประเทศสมาชิกผู้นำเข้าอาจร้องขอต่อหน่วยงานผู้มีอำนาจออกหนังสือรับรองถิ่นกำเนิดสินค้า หรือหน่วยงานที่รับผิดชอบของประเทศสมาชิกผู้ส่งออกให้มีการตรวจสอบย้อนหลัง โดยการสุ่มและ/หรือเมื่อมีเหตุอันควรสงสัยเกี่ยวกับความแท้จริงของเอกสาร หรือความต้องการของข้อมูลเกี่ยวข้องกับถิ่นกำเนิดที่แท้จริงของสินค้าที่ต้องสงสัย หรือบางส่วนที่เป็นปัญหานั้น เมื่อมีการร้องขอดังกล่าวหน่วยงานผู้มีอำนาจออกหนังสือรับรองถิ่นกำเนิดสินค้าหรือหน่วยงานที่รับผิดชอบของประเทศสมาชิกผู้ส่งออกจะทำการตรวจสอบย้อนหลังจากเอกสารชี้แจงต้นทุนการผลิตของผู้ผลิต/ผู้ส่งออก โดยใช้ต้นทุนและราคาปัจจุบันเป็นหลัก แต่อยู่ภายในระยะเวลาหก (6) เดือน ตามวันที่ของการส่งออกที่ได้ระบุไว้ โดยมีเงื่อนไขดังต่อไปนี้

- (เอ) คำร้องขอการตรวจสอบย้อนหลังจะต้องแนบหลักฐานการรับรองถิ่นกำเนิดสินค้าที่เกี่ยวข้อง และจะต้องระบุเหตุผลรวมทั้งข้อมูลเพิ่มเติมใด ๆ ที่ชี้ให้เห็นถึงความไม่ถูกต้องของหลักฐานการรับรองถิ่นกำเนิดสินค้าฉบับนั้น ยกเว้นกรณีการขอให้ตรวจสอบย้อนหลังโดยการสุ่ม

- (เปี) หน่วยงานผู้มีอำนาจออกหนังสือรับรองถิ่นกำเนิดสินค้าหรือหน่วยงานที่รับผิดชอบที่ได้รับคำร้องขอให้ตรวจสอบหนังสือรับรองถิ่นกำเนิดสินค้า ย้อนหลัง จะต้องดำเนินการตามคำร้องขอนั้นโดยทันที และแจ้งผลให้ทราบภายในเก้าสิบวัน (90) วัน นับจากวันที่ได้รับคำร้องขอ
- (ซี) หน่วยงานศุลกากรของประเทศสมาชิกผู้นำเข้า อาจระงับการให้สิทธิพิเศษฯ ในระหว่างที่กำลังรอฟังผลการตรวจสอบ แต่หากสินค้านั้นมิได้เป็นสินค้าต้องห้ามหรือต้องจำกัดในการนำเข้าและไม่มีข้อสงสัยเกี่ยวกับการฉ้อฉล จะตรวจปล่อยสินค้านั้นไปก่อนภายใต้มาตรการทางด้านบริหารที่กำหนดขึ้นตามที่เห็นว่าจำเป็นได้
- (ดี) หน่วยงานผู้มีอำนาจออกหนังสือรับรองถิ่นกำเนิดสินค้าหรือหน่วยงานที่รับผิดชอบ จะต้องส่งผลการตรวจสอบดังกล่าวไปยังประเทศสมาชิกผู้นำเข้า โดยทันที โดยประเทศสมาชิกผู้นำเข้าจะเป็นผู้พิจารณาว่าสินค้านั้นได้ถิ่นกำเนิดหรือไม่ โดยกระบวนการตรวจสอบหนังสือรับรองย้อนหลังทั้งหมด รวมถึงขั้นตอนการแจ้งให้หน่วยงานผู้มีอำนาจออกหนังสือรับรองถิ่นกำเนิดสินค้าหรือหน่วยงานที่รับผิดชอบของประเทศสมาชิกผู้ส่งออกทราบถึงผลการพิจารณาว่าสินค้าได้ถิ่นกำเนิดหรือไม่ จะต้องเสร็จสิ้นภายในหนึ่งร้อยแปดสิบ (180) วัน โดยขณะที่รอผลการตรวจสอบย้อนหลัง ให้ปฏิบัติตามวรรค (ซี)

## กฎข้อ 19

### การเยี่ยมชมการตรวจสอบ

- 1. ในกรณีพิเศษ หากประเทศสมาชิกผู้นำเข้าไม่พอใจต่อผลของการตรวจสอบย้อนหลัง อาจจะขอไปเยี่ยมชมการตรวจสอบของประเทศสมาชิกผู้ส่งออกได้
- 2. ก่อนที่จะทำการเยี่ยมชมการตรวจสอบ ประเทศสมาชิกผู้นำเข้าต้องแจ้งความจำนงในการไปเยี่ยมชมการตรวจสอบเป็นลายลักษณ์อักษรไปยัง
  - (เอ) ผู้ส่งออก/ผู้ผลิตที่เป็นเจ้าของสถานที่ที่ทำการเยี่ยมชม
  - (บี) หน่วยงานผู้มีอำนาจออกหนังสือรับรองถิ่นกำเนิดสินค้า หรือหน่วยงานที่รับผิดชอบของประเทศสมาชิกที่เป็นเจ้าของอาณาเขตที่จะทำการเยี่ยมชมการตรวจสอบ

- (ซี) หน่วยงานศุลกากรของประเทศสมาชิกที่เป็นเจ้าของอาณาเขตที่จะทำการเยี่ยมชมการตรวจสอบ
  - (ดี) ผู้นำเข้าสินค้ารายการที่จะทำการเยี่ยมชมการตรวจสอบ
3. การแจ้งความจำเป็นเป็นลายลักษณ์อักษรตามวรรค 2 จะต้องแสดงรายละเอียดมากที่สุดเท่าที่จะเป็นไปได้ ซึ่งรวมถึง
- (เอ) ชื่อของหน่วยงานศุลกากร หรือหน่วยงานราชการที่เกี่ยวข้องที่เป็นผู้แจ้งความจำเป็น
  - (บี) ชื่อของผู้ส่งออก/ผู้ผลิตที่เป็นเจ้าของสถานที่ที่ทำการเยี่ยมชม
  - (ซี) วันที่คาดว่าจะไปเยี่ยมชมเพื่อการตรวจสอบ
  - (ดี) รายละเอียดของการเยี่ยมชมการตรวจสอบที่วางแผนไว้ รวมถึงการอ้างอิงถึงรายการสินค้าที่ต้องการตรวจสอบ และ
  - (อี) ชื่อและตำแหน่งของเจ้าหน้าที่ที่จะทำการเยี่ยมชมการตรวจสอบ
4. ประเทศสมาชิกผู้นำเข้าจะต้องได้รับหนังสือยินยอมเป็นลายลักษณ์อักษรจากผู้ส่งออก/ผู้ผลิตที่เป็นเจ้าของสถานที่ที่ทำการเยี่ยมชม ตามวรรค 2 ก่อนการเข้าตรวจสอบ
5. หากไม่ได้รับการยินยอมที่ตอบมาเป็นลายลักษณ์อักษรจากผู้ส่งออก/ผู้ผลิตภายในสามสิบ (30) วันนับจากที่ได้รับแจ้งไปตามวรรค 2 ประเทศสมาชิกที่เป็นผู้แจ้งอาจจะปฏิเสธการให้สิทธิพิเศษทางภาษีศุลกากรแก่สินค้าที่ต้องการไปเยี่ยมชมการตรวจสอบได้
6. เมื่อหน่วยงานผู้มีอำนาจออกหนังสือรับรองถิ่นกำเนิดสินค้าหรือหน่วยงานที่รับผิดชอบได้รับการแจ้งแล้ว อาจเลื่อนวันขอเยี่ยมชมการตรวจสอบ และแจ้งให้ประเทศสมาชิกผู้นำเข้าทราบ แม้ว่าอาจเลื่อนเวลาได้ แต่การเยี่ยมชมการตรวจสอบจะต้องดำเนินการภายในหกสิบ (60) วันนับจากวันที่ได้รับการแจ้ง หรืออาจนานกว่านั้นได้ แล้วแต่ประเทศสมาชิกที่เกี่ยวข้องจะตกลง

7. ประเทศสมาชิกที่เป็นผู้ทำการเยี่ยมชมการตรวจสอบ จะต้องจัดทำผลการตัดสินที่เป็นลายลักษณ์อักษรว่าสินค้าที่ตรวจสอบมีคุณสมบัติได้ถิ่นกำเนิดหรือไม่ให้กับผู้ส่งออก/ผู้ผลิตที่เป็นเจ้าของสินค้าที่ต้องการตรวจสอบ และหน่วยงานผู้มีอำนาจออกหนังสือรับรองถิ่นกำเนิดสินค้าที่เกี่ยวข้องหรือหน่วยงานที่รับผิดชอบที่เกี่ยวข้อง
8. สิทธิพิเศษที่ถูกระงับไปแล้วสามารถได้กลับคืนมา ทั้งนี้ ขึ้นกับผลการตัดสินที่เป็นลายลักษณ์อักษรว่าสินค้านั้นมีคุณสมบัติได้ถิ่นกำเนิดหรือไม่ ตามที่กล่าวในวรรค 7
9. ผู้ส่งออก/ผู้ผลิตจะได้เวลาอีกสามสิบ (30) วันนับจากวันที่ได้รับผลการตัดสินที่เป็นลายลักษณ์อักษรในการจัดเตรียมข้อคิดเห็นหรือข้อมูลเพิ่มเติมเป็นลายลักษณ์อักษรที่เกี่ยวข้องกับความมีคุณสมบัติได้ถิ่นกำเนิดของสินค้านั้น ถ้ายังคงพบว่าสินค้านั้นไม่ได้ถิ่นกำเนิด ผลการตัดสินสุดท้ายที่เป็นลายลักษณ์อักษรจะถูกส่งไปยังหน่วยงานผู้มีอำนาจออกหนังสือรับรองถิ่นกำเนิดสินค้าหรือหน่วยงานที่รับผิดชอบ ภายในสามสิบ (30) วัน นับจากวันที่ได้รับข้อคิดเห็น/ข้อมูลเพิ่มเติมจากผู้ส่งออก/ผู้ผลิต
10. กระบวนการเยี่ยมชมเพื่อการตรวจสอบ รวมถึงการเยี่ยมชมที่แท้จริง และผลการตัดสินว่าสินค้านั้นได้ถิ่นกำเนิดหรือไม่ จะดำเนินการให้แล้วเสร็จและแจ้งผลไปยังหน่วยงานผู้มีอำนาจออกหนังสือรับรองถิ่นกำเนิดสินค้า (ฟอร์ม ดี) หรือหน่วยงานที่รับผิดชอบในระยะเวลาดำเนินการหนึ่งร้อยแปดสิบ (180) วัน โดยระหว่างการรอคอยผลการเยี่ยมชมการตรวจสอบ ให้ปฏิบัติตามกฎข้อ 18 (ซี) ว่าด้วยเรื่องการระงับการให้สิทธิพิเศษฯ

## กฎข้อ 20

### การรักษาความลับ

ประเทศสมาชิกต้องปฏิบัติให้สอดคล้องกับกฎหมายและข้อบังคับของตนเอง ในการรักษาความลับของข้อมูลที่เป็นความลับทางธุรกิจ ซึ่งรวบรวมระหว่างกระบวนการตรวจสอบตามกฎข้อ 18 และ 19 และจะป้องกันไม่ให้มีการเผยแพร่ข้อมูล

ซึ่งอาจก่อให้เกิดความเสียหายต่อสถานะในการแข่งขันของผู้ให้ข้อมูล ข้อมูลที่เป็นความลับทางธุรกิจจะเปิดเผยได้เฉพาะกับหน่วยงานที่รับผิดชอบด้านการบริหารและการบังคับใช้ในการตัดสินถิ่นกำเนิดเท่านั้น

## กฎข้อ 21

### เอกสารสำหรับการปฏิบัติให้เกิดผลตามมาตรา 32 (2) (บี) (การส่งมอบโดยตรง)

เพื่อวัตถุประสงค์ของการปฏิบัติให้เกิดผลตามมาตรา 32 (2) (บี) ของความตกลงฉบับนี้ ในกรณีที่มีการขนส่งสินค้าผ่านอาณาเขตของประเทศที่มีได้เป็นสมาชิกตั้งแต่หนึ่งประเทศขึ้นไป เอกสารต่อไปนี้จะต้องนำมายื่นแสดงต่อหน่วยงานราชการของประเทศสมาชิกผู้นำเข้า

- (เอ) ใบตราส่งสินค้าชนิด ทูรู บิล ออฟ แลดี้ง ที่ออกในประเทศสมาชิกผู้ส่งออก
- (บี) หนังสือรับรองถิ่นกำเนิดสินค้า (ฟอร์ม ดี) ที่ออกให้โดยหน่วยงานราชการที่เกี่ยวข้องของประเทศสมาชิกผู้ส่งออก หรือคำรับรองถิ่นกำเนิดสินค้าที่ระบุโดย ซีอี ที่ตั้งขึ้นในประเทศสมาชิกผู้ส่งออก
- (ซี) สำเนา Invoice ต้นฉบับที่เกี่ยวข้องกับสินค้า (หากมี) และ
- (ดี) เอกสารสนับสนุนอื่นที่เป็นหลักฐานว่ามีการปฏิบัติถูกต้องตามข้อกำหนดของวรรค 1 วรรค 2 และวรรค 3 ของมาตรา 32 (2) (บี) ของความตกลงฉบับนี้

## กฎข้อ 22

### งานแสดงสินค้า

1. สินค้าที่ส่งจากประเทศสมาชิกผู้ส่งออก เพื่อจัดในงานแสดงสินค้าในประเทศสมาชิกอื่น และได้ขายไปในระหว่างหรือภายหลังจากงานจัดแสดงสินค้าสิ้นสุดลง เพื่อนำเข้ามายังประเทศสมาชิก จะได้รับสิทธิพิเศษตามความตกลงฉบับนี้ โดยมีเงื่อนไขว่าสินค้านี้ต้องมีคุณสมบัติตรงตามข้อกำหนดตามที่ระบุไว้ในบทที่ 3 ของความตกลงฉบับนี้ และหากแสดงให้เห็นที่พอใจแก่หน่วยงานราชการที่เกี่ยวข้องของประเทศสมาชิกผู้นำเข้าว่า
  - (เอ) ผู้ส่งออกได้ส่งสินค้าเหล่านั้นจากอาณาเขตของประเทศสมาชิกผู้ส่งออกไปยังประเทศสมาชิกที่จัดงานแสดงสินค้า และได้ตั้งแสดงสินค้าในงานดังกล่าว
  - (บี) ผู้ส่งออกได้ขายสินค้าหรือโอนสินค้านั้นไปยังผู้รับในประเทศสมาชิกผู้นำเข้า และ
  - (ซี) สินค้านั้นได้ถูกส่งมอบไปยังประเทศสมาชิกผู้นำเข้าในระหว่างงานแสดงสินค้าหรือทันทีภายหลังจากงานแสดงสินค้าได้สิ้นสุดลง ในสภาพเดียวกับเมื่อตอนถูกส่งไปเพื่อใช้ในการแสดงสินค้า
2. เพื่อวัตถุประสงค์ของการปฏิบัติให้เกิดผลตามวรรค 1 หนังสือรับรองถิ่นกำเนิดสินค้า (ฟอร์ม ดี) หรือคำรับรองถิ่นกำเนิดสินค้าในกรณีของ ซีอี ต้องยื่นแสดงต่อหน่วยงานราชการที่เกี่ยวข้องของประเทศสมาชิกผู้นำเข้า โดยต้องระบุชื่อและที่อยู่ของงานแสดงสินค้า และหน่วยงานราชการที่เกี่ยวข้องของประเทศสมาชิกที่จัดงานแสดงสินค้าอาจจัดหาหลักฐานพร้อมเอกสารสนับสนุนอื่น ๆ ตามที่ระบุไว้ในกฎข้อ 21 (ดี) เพื่อเป็นหลักฐานในการพิสูจน์ลักษณะสินค้า และสภาพของสินค้าที่เป็นอยู่ในขณะที่แสดงในงานแสดงสินค้า

3. ให้นำความในวรรค 1 มาบังคับใช้กับงานแสดงสินค้า งานแสดงด้านเกษตรกรรมหรือหัตถกรรม ตลาดนัด หรือการแสดงสินค้าที่คล้ายคลึงกัน หรือการแสดงในรูปของร้านจำหน่ายสินค้าหรือธุรกิจสถาน โดยมีจุดมุ่งหมายเพื่อการจำหน่ายสินค้าต่างประเทศ และสินค้านั้นอยู่ในอารักขาของศุลกากรในระหว่างจัดแสดง

### กฎข้อ 23

#### การซื้อขายผ่านประเทศที่สาม

1. หน่วยงานราชการที่เกี่ยวข้องในประเทศสมาชิกผู้นำเข้าจะต้องยอมรับหลักฐานการรับรองถิ่นกำเนิดสินค้า ในกรณีที่ Invoice ออกโดยบริษัทที่ตั้งอยู่ในประเทศที่สาม หรือโดยผู้ส่งออกในอาเซียนที่รับผิดชอบบริษัทดังกล่าว หากว่าสินค้านั้นเป็นไปตามข้อกำหนดของบทที่ 3 ของความตกลงฉบับนี้
2. ผู้ส่งออกจะต้องสำแดง “Third Country Invoicing” และระบุข้อมูลอื่น ๆ เช่น ชื่อและประเทศของบริษัทที่ออก Invoice ในหนังสือรับรองถิ่นกำเนิดสินค้า (ฟอร์ม ดี)
3. ในกรณีที่ Invoice ออกโดยบริษัทที่ตั้งอยู่ในประเทศที่สาม หรือโดยผู้ส่งออกในอาเซียนในนามของบริษัทนั้น ซีอี อาจทำคำรับรองถิ่นกำเนิดสินค้าใน Billing Statement, Delivery Order หรือ Packing list

### กฎข้อ 24

#### การดำเนินการต่อการกระทำอันเป็นการฉ้อฉล

1. เมื่อมีข้อสงสัยว่ามีการกระทำอันฉ้อฉลที่เกี่ยวข้องกับหลักฐานการรับรองถิ่นกำเนิดสินค้า หน่วยงานราชการที่เกี่ยวข้องจะต้องร่วมมือกันในการดำเนินการต่อผู้ที่มีส่วนร่วมในการกระทำนั้นภายในประเทศสมาชิก



2. ประเทศสมาชิกแต่ละประเทศจะต้องกำหนดบทลงโทษทางกฎหมายต่อการกระทำอันฉ้อฉลที่เกี่ยวข้องกับหลักฐานการรับรองถิ่นกำเนิดสินค้า

## กฎข้อ 25

### มูลค่า เอฟ โอ บี

เพื่อวัตถุประสงค์ของความตกลงนี้ โดยไม่คำนึงถึงกฎข้อ 11 (บี) หลักฐานการรับรองถิ่นกำเนิดสินค้า และหลักฐานการรับรองถิ่นกำเนิดสินค้าแบบ แบท ทู แบท ต้องระบุราคา เอฟ โอ บี ตามที่ประเทศสมาชิกกำหนดไว้ในย่อหน้าที่เกี่ยวข้องกับ การระบุราคา เอฟ โอ บี ในเอกสารด้านท้าย (Overleaf Notes) ของหนังสือรับรองถิ่นกำเนิดสินค้า (ฟอร์ม ดี) เฉพาะในกรณีเกณฑ์ถิ่นกำเนิดสินค้าเป็นเกณฑ์มูลค่า การผลิตในภูมิภาค (Regional Value Content) เท่านั้น โดยการคำนวณเพื่อหามูลค่า การผลิตในภูมิภาค ให้คำนวณโดยใช้สูตรที่ระบุไว้ในมาตรา 29 ของความตกลงนี้

## กฎข้อ 26

### ความเท่าเทียมกันของหนังสือรับรองถิ่นกำเนิดสินค้าแบบกระดาษ และแบบอิเล็กทรอนิกส์ (อี-ฟอร์ม ดี)

1. หนังสือรับรองถิ่นกำเนิดสินค้า (ฟอร์ม ดี) ในรูปแบบอิเล็กทรอนิกส์สามารถใช้แทนหนังสือรับรองถิ่นกำเนิดสินค้าแบบกระดาษโดยให้มีผลเท่าเทียมกันทางกฎหมาย
2. กฎข้อ 27 ถึง 31 มีผลบังคับใช้กับหนังสือรับรองถิ่นกำเนิดสินค้าแบบอิเล็กทรอนิกส์ (อี-ฟอร์ม ดี) ทั้งนี้ กฎข้อ 1 ถึง 6, 8, 10, 11, 14 ถึง 16 และ 18 ถึง 25 จะมีผลบังคับใช้กับหนังสือรับรองถิ่นกำเนิดสินค้าแบบอิเล็กทรอนิกส์ (อี-ฟอร์ม ดี) ด้วย หากไม่มีข้อยกเว้นตามที่ระบุไว้ในกฎข้อ 27 ถึง 31

## กฎข้อ 27

### หนังสือรับรองถิ่นกำเนิดสินค้าแบบอิเล็กทรอนิกส์ (อี-ฟอร์ม ดี)

1. เพื่อการทำงานร่วมกัน ประเทศสมาชิกจะต้องแลกเปลี่ยนหนังสือรับรองถิ่นกำเนิดสินค้าแบบอิเล็กทรอนิกส์ (อี-ฟอร์ม ดี) ตามวิธีการที่กำหนดไว้ในแนวทางการดำเนินการของหนังสือรับรองถิ่นกำเนิดสินค้าแบบอิเล็กทรอนิกส์ (ATIGA e-Form D Process Specification and Message Implementation Guideline) ซึ่งอาจมีการเปลี่ยนแปลงในอนาคต
2. ในกรณีที่ประเทศสมาชิกไม่ต้องการบังคับใช้กระบวนการทางอิเล็กทรอนิกส์และข้อมูลที่เกี่ยวข้องทั้งตามที่ระบุไว้ใน “แนวทางการดำเนินการของหนังสือรับรองถิ่นกำเนิดสินค้าแบบอิเล็กทรอนิกส์” (ATIGA Electronic Form D Process Specification and Message Implementation Guideline) ประเทศสมาชิกดังกล่าวจะต้องแจ้งให้ประเทศสมาชิกอื่นทราบผ่านสำนักเลขาธิการอาเซียน ถึงกระบวนการและข้อมูลที่เกี่ยวข้องใดที่ประเทศสมาชิกต้องการบังคับใช้

## กฎข้อ 28

### การตรวจสอบคำขอหนังสือรับรองถิ่นกำเนิดสินค้าแบบอิเล็กทรอนิกส์ (อี-ฟอร์ม ดี)

คำร้องสำหรับหนังสือรับรองถิ่นกำเนิดสินค้าแบบอิเล็กทรอนิกส์ (อี-ฟอร์ม ดี) ต้องได้รับการยอมรับตรวจสอบและรับรองตามเวลาที่กำหนด เช่นเดียวกับหนังสือรับรองถิ่นกำเนิดสินค้าแบบกระดาษภายใต้กฎข้อ 6 (เอ)

## กฎข้อ 29

### การออกหนังสือรับรองถิ่นกำเนิดสินค้าแบบอิเล็กทรอนิกส์ (อี-ฟอร์ม ดี)

1. ในกรณีพิเศษ ผู้ส่งออกอาจร้องขอให้ผู้มีอำนาจในการออกหนังสือรับรองถิ่นกำเนิดสินค้าแบบอิเล็กทรอนิกส์ (อี-ฟอร์ม ดี) อีกครั้ง ไปยังหน่วยงานที่ออกหนังสือรับรองภายในหนึ่ง (1) ปี นับจากวันที่ออกหนังสือรับรองถิ่นกำเนิดสินค้าแบบอิเล็กทรอนิกส์ (อี-ฟอร์ม ดี) ต้นฉบับ

2. นอกเหนือจากกระบวนการอิเล็กทรอนิกส์ที่ระบุไว้ใน “แนวทางการดำเนินการของหนังสือรับรองถิ่นกำเนิดสินค้าแบบอิเล็กทรอนิกส์” (ATIGA Electronic Form D Process Specification and Message Implementation Guideline) หนังสือรับรองถิ่นกำเนิดสินค้าแบบอิเล็กทรอนิกส์ (อี-ฟอร์ม ดี) อาจถูกส่งต่อไปยังผู้ส่งออก โดยระบบเอ็นเอสดีบลิทซ์ของประเทศที่ออกหนังสือรับรองถิ่นกำเนิดสินค้า และหนังสือรับรองถิ่นกำเนิดสินค้าแบบอิเล็กทรอนิกส์ (อี-ฟอร์ม ดี) อาจถูกส่งตรงไปยังผู้นำเข้าโดยผู้ส่งออก หรือโดยระบบเอ็นเอสดีบลิทซ์ของประเทศผู้นำเข้า
3. ในกรณีพิเศษ เช่น มีข้อผิดพลาดทางเทคนิคที่ทำให้ข้อมูลสูญหาย ประเทศสมาชิกปลายทางอาจร้องขอให้ประเทศสมาชิกต้นทางจัดส่งหนังสือรับรองถิ่นกำเนิดสินค้าแบบอิเล็กทรอนิกส์ (อี-ฟอร์ม ดี) ให้อีกครั้ง
4. การเปลี่ยนแปลงแก้ไขหนังสือรับรองถิ่นกำเนิดสินค้าแบบอิเล็กทรอนิกส์ (อี-ฟอร์ม ดี) ทำได้โดยการออกหนังสือรับรองถิ่นกำเนิดสินค้าแบบอิเล็กทรอนิกส์ (อี-ฟอร์ม ดี) ฉบับใหม่ และให้ยกเลิกหนังสือรับรองถิ่นกำเนิดสินค้าแบบอิเล็กทรอนิกส์ (อี-ฟอร์ม ดี) ฉบับเก่า ตามที่ระบุไว้ใน “แนวทางการดำเนินการของหนังสือรับรองถิ่นกำเนิดสินค้าแบบอิเล็กทรอนิกส์” (ATIGA Electronic Form D Process Specification and Message Implementation Guideline)

### กฎข้อ 30

#### การยื่นหนังสือรับรองถิ่นกำเนิดสินค้าแบบอิเล็กทรอนิกส์ (อี-ฟอร์ม ดี)

1. เพื่อวัตถุประสงค์ในการใช้สิทธิพิเศษทางภาษีศุลกากร ผู้นำเข้าควรยื่นหนังสือรับรองถิ่นกำเนิดสินค้าแบบอิเล็กทรอนิกส์ (อี-ฟอร์ม ดี) ต่อหน่วยงานศุลกากรประเทศผู้นำเข้า ในขณะที่นำเข้าสินค้าโดยใบขนสินค้าขาเข้า จะต้องระบุหมายเลขของหนังสือรับรองถิ่นกำเนิดสินค้าแบบอิเล็กทรอนิกส์ (อี-ฟอร์ม ดี) เอกสารประกอบ (เช่น Invoice และใบตราส่งสินค้าที่ออกในอาณาเขตของประเทศสมาชิกผู้ส่งออก ถ้าหากมีการร้องขอ) และเอกสารที่เกี่ยวข้องอื่น ๆ ที่จำเป็นตามกฎหมายและกฎระเบียบภายในของประเทศสมาชิกผู้นำเข้า

2. หน่วยงานศุลกากรของประเทศสมาชิกผู้นำเข้าอาจแจ้งผลผ่านระบบอิเล็กทรอนิกส์ เพื่อให้ข้อมูลเกี่ยวกับสถานะการใช้สิทธิประโยชน์ทางภาษีศุลกากร ภายใต้หนังสือรับรองถิ่นกำเนิดสินค้าแบบอิเล็กทรอนิกส์ (อี-ฟอร์ม ดี) ตามขั้นตอนการแจ้งผลที่ระบุไว้ใน “แนวทางการดำเนินการของหนังสือรับรองถิ่นกำเนิดสินค้าแบบอิเล็กทรอนิกส์” (ATIGA Electronic Form D Process Specification and Message Implementation Guideline) ทั้งนี้ ถ้ามีการแจ้งผลดังกล่าว หน่วยงานศุลกากรของประเทศผู้นำเข้าควรส่งข้อมูลผ่านระบบเอเอสดีบลิวไปยังหน่วยงานผู้มีอำนาจในการออกหนังสือรับรองถิ่นกำเนิดสินค้าของประเทศผู้ส่งออกโดยเร็วที่สุดหลังจากการนำเข้าสินค้าแล้ว หรือโดยเร็วที่สุดหลังจากที่ข้อมูลสถานะการใช้สิทธิประโยชน์ทางภาษีศุลกากรได้รับการประมวลผลแล้ว ทั้งนี้ จะต้องแจ้งผลก่อนที่หนังสือรับรองถิ่นกำเนิดสินค้าแบบอิเล็กทรอนิกส์ (อี-ฟอร์ม ดี) จะหมดอายุลง
3. ในกรณีที่หนังสือรับรองถิ่นกำเนิดสินค้าแบบอิเล็กทรอนิกส์ (อี-ฟอร์ม ดี) ถูกปฏิเสธโดยหน่วยงานศุลกากรของประเทศสมาชิกผู้นำเข้า หน่วยงานศุลกากรของประเทศสมาชิกผู้นำเข้าจะต้องปฏิบัติตามขั้นตอน ดังนี้
  - (เอ) แจ้งผลผ่านระบบอิเล็กทรอนิกส์ โดยระบุสถานะการปฏิเสธพร้อมเหตุผลในการปฏิเสธ ตามขั้นตอนที่ระบุไว้ใน “แนวทางการดำเนินการของหนังสือรับรองถิ่นกำเนิดสินค้าแบบอิเล็กทรอนิกส์” ทั้งนี้ หากมีการแจ้งผลผ่านระบบแบบอิเล็กทรอนิกส์ (ATIGA Electronic Form D Process Specification and Message Implementation Guideline) ทั้งนี้ หากมีการแจ้งผลผ่านระบบอิเล็กทรอนิกส์ จะต้องส่งผ่านระบบเอเอสดีบลิวไปยังหน่วยงานผู้มีอำนาจในการออกหนังสือรับรองถิ่นกำเนิดสินค้าของประเทศผู้ส่งออก ภายในระยะเวลาที่เหมาะสม แต่จะต้องไม่เกินหกสิบ (60) วัน นับจากวันที่ได้รับหนังสือรับรองถิ่นกำเนิดสินค้าแบบอิเล็กทรอนิกส์ (อี-ฟอร์ม ดี)
  - (บี) ในกรณีที่ไม่สามารถปฏิบัติตามขั้นตอนในวรรค 3 (เอ) หน่วยงานศุลกากรของประเทศสมาชิกผู้นำเข้าอาจแจ้งให้หน่วยงานผู้มีอำนาจในการออกหนังสือรับรองถิ่นกำเนิดสินค้าของประเทศสมาชิกผู้ส่งออกเป็นลายลักษณ์อักษรถึงสาเหตุของการปฏิเสธ

การให้สิทธิพิเศษทางภาษีศุลกากรดังกล่าว พร้อมกับแจ้งเลขที่อ้างอิงของหนังสือรับรองถิ่นกำเนิดสินค้าแบบอิเล็กทรอนิกส์ (อี-ฟอร์ม ดี) ภายในระยะเวลาที่เหมาะสม แต่ต้องไม่เกินหกสิบ (60) วัน

4. ในกรณีที่หนังสือรับรองถิ่นกำเนิดสินค้าแบบอิเล็กทรอนิกส์ (อี-ฟอร์ม ดี) ไม่ได้รับการยอมรับตามที่กล่าวมาข้างต้น ประเทศสมาชิกผู้นำเข้าควรยอมรับและพิจารณาคำอธิบายของหน่วยงานผู้มีอำนาจในการออกหนังสือรับรองถิ่นกำเนิดสินค้า และพิจารณาอีกครั้งว่า อี-ฟอร์ม ดี ดังกล่าวสามารถใช้เพื่อรับสิทธิพิเศษได้หรือไม่ ทั้งนี้ คำอธิบายนั้นควรมีรายละเอียดครบถ้วนซึ่งเกี่ยวข้องกับสาเหตุของการปฏิเสธการให้สิทธิพิเศษโดยประเทศสมาชิกผู้นำเข้า

### กฎข้อ 31

#### การเก็บเอกสารสำคัญและการเก็บข้อมูลทางอิเล็กทรอนิกส์

1. เพื่อจุดประสงค์ของกระบวนการตรวจสอบตามกฎข้อ 18 และ 19 ผู้ผลิตและ/หรือผู้ส่งออกที่ยื่นขอหนังสือรับรองถิ่นกำเนิดสินค้าแบบอิเล็กทรอนิกส์ (อี-ฟอร์ม ดี) ต้องเก็บรักษาเอกสารสนับสนุนในการยื่นขอหนังสือรับรองถิ่นกำเนิดสินค้าแบบอิเล็กทรอนิกส์ (อี-ฟอร์ม ดี) เป็นเวลาไม่น้อยกว่าสาม (3) ปี นับจากวันที่ออกหนังสือรับรองถิ่นกำเนิดสินค้าแบบอิเล็กทรอนิกส์ (อี-ฟอร์ม ดี) ทั้งนี้ ข้อกำหนดดังกล่าวขึ้นอยู่กับกฎหมายและกฎระเบียบภายในของประเทศสมาชิกผู้ส่งออก
2. การยื่นขอหนังสือรับรองถิ่นกำเนิดสินค้าแบบอิเล็กทรอนิกส์ (อี-ฟอร์ม ดี) และเอกสารที่เกี่ยวข้องกับคำขอดังกล่าว จะต้องอยู่ในความครอบครองของหน่วยงานผู้มีอำนาจในการออกหนังสือรับรองถิ่นกำเนิดสินค้าเป็นเวลาไม่น้อยกว่าสาม (3) ปี นับจากวันที่ออกหนังสือรับรองถิ่นกำเนิดสินค้านี้

3. หากมีการร้องขอ เจ้าหน้าที่ที่ได้รับมอบหมายจากหน่วยงานผู้มีอำนาจในการออกหนังสือรับรองถิ่นกำเนิดสินค้า จะต้องส่งข้อมูลที่เกี่ยวข้องกับการตรวจสอบหนังสือรับรองถิ่นกำเนิดสินค้าแบบอิเล็กทรอนิกส์ (อี-ฟอร์ม ดี) ให้แก่ประเทศสมาชิกผู้นำเข้า
4. ข้อมูลที่มีการแลกเปลี่ยนระหว่างประเทศสมาชิกจะต้องเป็นความลับและต้องใช้สำหรับวัตถุประสงค์ในการตรวจสอบหนังสือรับรองถิ่นกำเนิดสินค้าแบบอิเล็กทรอนิกส์ (อี-ฟอร์ม ดี) เท่านั้น

## ภาคผนวก 2

### รูปแบบตัวอย่างของคำรับรองสินค้าเนดิสินค้าแบบทั่วไป

รูปแบบตัวอย่างที่ผู้ส่งออกที่ได้รับการรับรองสามารถนำไปใช้ หรือสามารถปรับปรุงแบบอื่นได้ซึ่งระบุข้อมูลที่กำหนดไว้ครบถ้วน

ชื่อสินค้า	พิกัดศุลกากรระดับ หกหลัก หรือพิกัด ศุลกากรของอาเซียน	เกณฑ์การได้ ถิ่นกำเนิดของสินค้า	มูลค่า FOB กรณีใช้เกณฑ์สัดส่วน มูลค่าการผลิตในภูมิภาค	ปริมาณ ของสินค้า	เครื่องหมายการค้า (ถ้ามี)

ผู้ส่งออกสินค้าทั้งหมดในเอกสารฉบับนี้ (รหัสการอนุญาตของผู้ส่งออกที่ได้รับการรับรอง: 0000/XXXX) ขอสำแดงว่าสินค้าดังกล่าวเป็นไปตามกฎว่าด้วยถิ่นกำเนิดสินค้าซึ่งพิจารณาได้ว่าเป็นสินค้าที่ได้ถิ่นกำเนิดภายใต้ ATIGA (ประเทศแหล่งกำเนิดในอาเซียน: ..... ) เว้นแต่จะมีการระบุไว้เป็นอย่างอื่นโดยชัดเจน

ลายมือชื่อของผู้มีอำนาจลงนามกำกับ  
ชื่อของผู้ลงนามที่พิมพ์/ประทับ

## คำอธิบาย

### 1. สำหรับวัตถุประสงค์ของเกณฑ์การตัดสินกำเนิดของสินค้า

(ก) สินค้าที่ใช้วัตถุดิบภายในประเทศทั้งหมดหรือผลิตในประเทศ สมาชิกผู้ส่งออกตามมาตรา 27 (ใช้วัตถุดิบภายในประเทศทั้งหมด - Wholly Obtained or Produced) ของ ATIGA	“WO”
(ข) สินค้าที่เป็นไปตามมาตรา 28 (ไม่ได้ใช้วัตถุดิบภายในประเทศทั้งหมด - Non-Wholly Obtained) ของ ATIGA <ul style="list-style-type: none"> <li>• สัดส่วนมูลค่าการผลิตในภูมิภาค</li> <li>• การเปลี่ยนพิกัดศุลกากร</li> <li>• ผ่านกระบวนการผลิตที่เฉพาะเจาะจง</li> <li>• เกณฑ์แบบผสม</li> </ul>	ร้อยละของสัดส่วนมูลค่าการผลิตในภูมิภาค เช่น “40%” กฎ CTC ตามจริง เช่น “CC” หรือ “CTH” หรือ “CTS <sup>H</sup> ” “SP” เกณฑ์แบบประกอบรวมกันจริง ตัวอย่างเช่น “CTS <sup>H</sup> + 35%”
(ค) ของนั้นเป็นไปตามวรรค 2 ของมาตรา 30 (การสะสมถิ่นกำเนิดแบบบางส่วน) ของ ATIGA	“PC x%” โดยที่ x คือ ร้อยละของมูลค่าการผลิตในภูมิภาคที่น้อยกว่า 40% ตัวอย่างเช่น “PC 25%”

### 2. ผู้ส่งออกที่ได้รับการรับรองสามารถระบุข้อมูลอื่น ๆ ที่เห็นว่าจำเป็นในการรับรองถิ่นกำเนิดสินค้าได้



## รูปแบบตัวอย่างการรับรองถิ่นกำเนิดสินค้าแบบ BACK-TO-BACK

รูปแบบตัวอย่างที่ผู้ส่งออกที่ได้รับจากการรับรองสามารถนำไปใช้ หรือสามารถใช้รูปแบบอื่นซึ่งระบุชื่อผู้ที่กำหนดไว้ครบถ้วน

ชื่อสินค้า	พิกัด ศุลกากร ระดับทศ หลักหรือ พิกัดอัตรา ศุลกากร ของ อาเซียน	เกณฑ์ การได้ ถิ่นกำเนิด ของสินค้า	ประเทศ แหล่งกำเนิด ที่ส่งออก ประเทศแรก	มูลค่า FOB กรณีใช้เกณฑ์ สัดส่วนมูลค่า การผลิตใน ภูมิภาค	ปริมาณ ของ สินค้า	เครื่อง หมาย การค้า (ถ้ามี)	หมายเลข อ้างอิง หลักฐาน การรับรอง ถิ่นกำเนิด สินค้าฉบับ แรก	วันที่ออก หลักฐาน การรับรอง ถิ่นกำเนิด สินค้าฉบับ แรก	รหัสการอนุญาต CE ของประเทศ ที่ส่งออกประเทศ แรก (ถ้ามี)

ผู้ส่งออกของสินค้าทั้งหมดในเอกสารฉบับนี้ (รหัสการอนุญาตสำหรับผู้ส่งออกที่ได้รับการรับรอง: 0000/XXXX) ขอสำแดงว่า  
สินค้านี้ดังกล่าวเป็นไปตามกฎว่าด้วยถิ่นกำเนิดสินค้าซึ่งพิจารณาได้ว่าเป็นสินค้าที่ได้ถิ่นกำเนิดภายใต้ ATIGA (ประเทศแหล่ง  
กำเนิดในอาเซียน: .....) เว้นแต่จะมีการระบุไว้เป็นอย่างอื่นโดยชัดแจ้ง

ลายมือชื่อของผู้มีอำนาจลงนามกำกับ  
ชื่อของผู้ลงนามที่พิมพ์/ประทับ

## คำอธิบาย

### 1. สำหรับวัตถุประสงค์ของเกณฑ์การได้ถิ่นกำเนิดของสินค้า

(ง) ของนั้นได้มาหรือผลิตขึ้นทั้งหมดในประเทศสมาชิกอาเซียนผู้ส่งออก (Wholly Obtained or Produced) ตามข้อ 27 ของ ATIGA	“WO”
(จ) ของนั้นเป็นไปตามมาตรา 28 (Non-Wholly Obtained) ของ ATIGA <ul style="list-style-type: none"> <li>• สัดส่วนมูลค่าการผลิตในภูมิภาค</li> <li>• การเปลี่ยนแปลงพิภคศุลกากร</li> <li>• ผ่านกระบวนการผลิตที่เฉพาะเจาะจง</li> <li>• เกณฑ์แบบผสม</li> </ul>	ร้อยละของสัดส่วนมูลค่าการผลิตในภูมิภาค เช่น “40%” กฎ CTC ตามจริง เช่น “CC” หรือ “CTH” หรือ “CTSH” “SP” เกณฑ์แบบประกอบรวมกันจริง ตัวอย่างเช่น “CTSH + 35%”
(ฉ) ของนั้นเป็นไปตามวรรค 2 ของมาตรา 30 (การสะสมถิ่นกำเนิดแบบบางส่วน) ของ ATIGA	“PC x%” โดยที่ x คือ ร้อยละของมูลค่าการผลิตในภูมิภาคที่น้อยกว่า 40% ตัวอย่างเช่น “PC 25%”

### 2. ส่งออกที่ได้รับการรับรองสามารถระบุข้อมูลอื่น ๆ ที่เห็นว่าจำเป็นในการรับรองถิ่นกำเนิดสินค้าได้