

คำร้องขออนุมัติเป็นผู้ขอย้ายลำ-ผู้ขอผ่านแดน

เขียนที่.....
วันที่.....

เรียน ผู้อำนวยการสำนักงานศุลกากร.....

ข้าพเจ้า.....บริษัท/ห้าง/ร้าน.....
โดย.....ตำแหน่ง.....
บัตรประชาชนเลขที่.....วันออกบัตร.....
วันหมดอายุ.....ที่อยู่.....สำนักงานตั้งอยู่เลขที่.....
ซอย.....ถนน.....แขวง/ตำบล.....
เขต/อำเภอ.....จังหวัด.....

ขอยื่นคำร้องขอเป็นผู้ขอย้ายลำ-ผ่านแดนตามประกาศกรมศุลกากรที่...../๒๕๖๐
โดยข้าพเจ้าขอรับรองว่าจะปฏิบัติตามกฎหมายระเบียบข้อบังคับของกรมศุลกากรที่เกี่ยวกับการย้ายลำ
และ/หรือการผ่านแดนทุกประการ จนกระทั่งได้นำของย้ายลำและ/หรือของผ่านแดนออกนอกราชอาณาจักร
ข้าพเจ้ายินยอมรับผิดชอบใช้ค่าภาษีอากรและค่าธรรมเนียมต่างๆ ของของทั้งหมดจนครบถ้วนและพร้อม
วางประกันเพิ่มเติมตามที่กรมศุลกากรกำหนด และเพื่อเป็นหลักประกัน การปฏิบัติดังกล่าว ข้าพเจ้าขอวางเงิน
ไว้เป็นประกัน หรือหนังสือค้ำประกันของธนาคาร ดังนี้

- ☐ วางประกันด้วยเงินสด ๑,๐๐๐,๐๐๐.- บาท (หนึ่งล้านบาทถ้วน)
☐ วางประกันด้วยหนังสือค้ำประกันของธนาคาร.....เลขที่.....
ลงวันที่.....จำนวนเงินค้ำประกัน ๑,๐๐๐,๐๐๐.-บาท (หนึ่งล้านบาทถ้วน)

จึงเรียนมาเพื่อโปรดพิจารณาอนุมัติ

ลงชื่อ.....
(.....)
ประทับตรา บริษัท/ห้าง/ร้าน

หมายเหตุ ให้ทำเครื่องหมาย / ในช่องที่ต้องการ



แบบคำขอลงทะเบียนผู้ขอถ่ายลำ-ผ่านแดน ทางอิเล็กทรอนิกส์

ทะเบียนรับเลขที่.....
สถานที่รับ.....
วันเดือนปีที่รับ.....
เจ้าหน้าที่ผู้รับ.....

ยื่นต่อ อธิบดีกรมศิลปากร ผ่าน ☐ สำนัก/สำนักงานศิลปากร.....
☐ ด้านศิลปากร.....

กรณีเป็นนิติบุคคลหรืออื่น ๆ (อื่น ๆ เช่น ห้างหุ้นส่วนสามัญไม่จดทะเบียน คณะบุคคล วัด ฯลฯ)

(1) ข้าพเจ้า (ชื่อผู้ประกอบการภาษาไทย).....

(ชื่อผู้ประกอบการภาษาอังกฤษ).....

ประเภทของกิจการ ☐ บจก. ☐ บมจ. ☐ หจก. ☐ หสน. ☐ ร้าน ☐ อื่น ๆ

เลขประจำตัวผู้เสียภาษีอากร _____ (๑๓ หลัก)

☐ สำนักงานใหญ่ ☐ สาขา (ตามที่ระบุใน แบบ ภพ.๒๐)

เลขทะเบียนนิติบุคคล เลขที่.....

วันที่จดทะเบียน ____/____/______ ทุนจดทะเบียน.....บาท

วันที่ออกหนังสือรับรอง (ถ้ามี) ____/____/______ ชื่อประเทศแม่.....

กรณีเป็นบุคคลธรรมดา

(1) ข้าพเจ้า ☐ นาย/ MR. ☐ นาง/ MRS. ☐ นางสาว/ MISS

(ภาษาไทย) ชื่อ..... นามสกุล.....

(ภาษาอังกฤษ) ชื่อ..... นามสกุล.....

☐ บัตรประจำตัวประชาชน ☐ หนังสือเดินทาง ☐ ใบทะเบียนคนต่างด้าว เลขที่.....

ที่อยู่เลขที่.....อาคาร.....ตรอก/ซอย..... หมู่ที่.....

ถนน.....แขวง/ตำบล.....เขต/อำเภอ.....

จังหวัด.....รหัสไปรษณีย์.....โทรศัพท์.....

โทรสาร.....email.....

ขออนุมัติยื่นปฏิบัติพิธีการศิลปากรถ่ายลำ-ผ่านแดนทางอิเล็กทรอนิกส์

(2) การผ่านพิธีการศิลปากร ☐ ถ่ายลำ ☐ ผ่านแดน ทางอิเล็กทรอนิกส์ ซึ่งข้าพเจ้าฯ ส่งข้อมูลอิเล็กทรอนิกส์ให้กรมศิลปากร
ทดแทนเอกสารใด ๆ ก็ตาม และกรมศิลปากรได้ตอบรับข้อมูลอิเล็กทรอนิกส์นั้นในการผ่านพิธีการแล้วถือเป็นการยื่นเอกสาร
นั้น ๆ ตามนัยพระราชบัญญัติศิลปากร พ.ศ. 2560 หากการส่งข้อมูลเป็นความจริง หรือเป็นความไม่บริบูรณ์ หรือเป็นความชักพา
ให้ผิดหลงในรายการใด ๆ หรือเป็นการฝ่าฝืนบทบัญญัติของกฎหมายใด ๆ ก็ตาม ข้าพเจ้าฯ ยินยอมให้นำข้อมูลดังกล่าวไปเป็นหลักฐานใน
การพิจารณาดำเนินคดีตามกฎหมายศิลปากรหรือกฎหมายอื่น ๆ เกี่ยวข้อง

(3) บรรดาระเบียบ ประกาศ ข้อบังคับ คำสั่ง หรือกฎหมายใด ๆ ที่กำหนดให้ผู้นำเข้า ผู้ส่งออก ตัวแทนออกของ นายเรือหรือตัวแทนเรือ หรือตัวแทนของบุคคลดังกล่าว มีหน้าที่เก็บและรักษาบัญชีเอกสาร หลักฐาน และข้อมูลไม่ว่าในสื่อรูปแบบใด ๆ หรือมีหน้าที่ยื่นหรือแสดงหรือส่งเอกสารใด ๆ อันเจ้าหน้าที่เรียกให้ยื่นหรือแสดงหรือส่งนั้น ข้าพเจ้าฯ ยินยอมให้ใช้บังคับ สำหรับข้อมูลอิเล็กทรอนิกส์ที่ข้าพเจ้าฯ หรือตัวแทนส่งให้กรมศุลกากร รวมทั้งให้พิจารณาดำเนินคดีตามกฎหมาย ในกรณี ที่มีการฝ่าฝืนระเบียบ ประกาศ ข้อบังคับ คำสั่ง หรือกฎหมายดังกล่าวด้วย

(4) ข้าพเจ้าฯ ยินยอมปฏิบัติตามระเบียบ ประกาศ คำสั่ง และหลักเกณฑ์ของกรมศุลกากรที่เกี่ยวข้องกับการผ่านพิธีการศุลกากร แบบไร้เอกสาร อย่างครบถ้วนและเคร่งครัด หากข้าพเจ้าฯ กระทำการใด อันเป็นการฝ่าฝืนระเบียบ ประกาศ คำสั่งและหลักเกณฑ์ ดังกล่าว ข้าพเจ้าฯ ยินยอมให้กรมศุลกากรงดรับปฏิบัติพิธีการศุลกากรแบบไร้เอกสาร และถูกพิจารณาดำเนินคดีตามที่กฎหมายกำหนด

ทั้งนี้ ข้าพเจ้าฯ ขอรับรองว่ารายการที่แจ้งไว้ข้างต้นเป็นรายการที่ถูกต้องสมบูรณ์ทุกประการ

ลงชื่อ.....ผู้มีอำนาจลงนาม

(.....)

ยื่นวันที่.....



สำหรับเจ้าหน้าที่

ความเห็นเจ้าหน้าที่

คำสั่ง

.....
.....
.....

☐ อนุมัติ ตั้งแต่ เป็นต้นไป
☐ ไม่อนุมัติ

ลงชื่อ.....เจ้าหน้าที่

(.....)

วันที่.....

ลงชื่อ.....ผู้มีอำนาจลงนาม

(.....)

วันที่.....

หมายเหตุ

กรณีที่มีการเปลี่ยนแปลงข้อมูลทะเบียนใด จะต้องแจ้งเปลี่ยนแปลงข้อมูลนั้นต่อกรมศุลกากรทุกครั้ง

สัญญาประกันพันธับน
ผู้ขอลำหรือผู้ขอผ่านแดน

เขียนที่

วันที่ เดือน พ.ศ.

ข้าพเจ้า (ชื่อนิติบุคคล).....โดย (นาย/นาง/นางสาว)
ตำแหน่ง.....สำนักงานตั้งอยู่เลขที่.....ตำบล/แขวง.....อำเภอ/เขต.....
จังหวัด.....ซึ่งต่อไปในสัญญานี้จะเรียกว่า “ผู้ให้สัญญา” ขอทำสัญญาประกันและพันธับน ให้ไว้
ต่อกรมศุลกากร เพื่อผูกพันรับผิดชอบในฐานะผู้ขอลำหรือผู้ขอผ่านแดน ดังต่อไปนี้

๑. ผู้ให้สัญญาจะดำเนินการถ่ายลำหรือผ่านแดน โดยจะปฏิบัติตามกฎหมายระเบียบหรือ
ข้อบังคับของกรมศุลกากรเกี่ยวกับการลำหรือผ่านแดน ทุกประการ จนกระทั่งได้นำของดังกล่าวออกนอก
ราชอาณาจักร

๒. ผู้ให้สัญญาจะปฏิบัติตามกฎหมาย ระเบียบ ข้อบังคับ คำสั่ง และประกาศกรมศุลกากร
ทั้งนี้ได้ใช้บังคับอยู่แล้วในปัจจุบันหรือที่จะออกบังคับใช้ต่อไป ภายหน้าด้วย

๓. ผู้ให้สัญญายินยอมรับผิดชอบในการกระทำใดๆ ที่พนักงานควบคุมการขนส่ง หรือพนักงาน
ขับรถของผู้ให้สัญญา หรือบุคคลอื่นที่ผู้ให้สัญญาได้ว่าจ้าง ได้กระทำไปในการดำเนินการต่างๆ ที่เกี่ยวข้องกับ
ศุลกากรในการขนส่งสินค้า นั้น

๔. ผู้ให้สัญญายินยอมวางเงินประกันเพิ่มเติมอีก ๑ เท่าของเงินประกันตามที่กรมศุลกากร
กำหนดที่สำนักงานศุลกากรหรือด่านศุลกากรที่วางประกันครั้งแรก ในกรณีที่ผู้ให้สัญญาได้กระทำความผิด
เกี่ยวกับการไม่นำของถ่ายลำหรือของผ่านแดนออกนอกราชอาณาจักรภายในกำหนด ๓๐ วันนับแต่วันที่นำเข้า
มาในราชอาณาจักร

หากผู้ให้สัญญาไม่ปฏิบัติให้เป็นไปตามข้อกำหนด ในสัญญาประกันพันธับนที่ได้ทำไว้ไม่ว่า
ด้วยประการใดๆ ผู้ให้สัญญายินยอมรับผิดชอบใช้เงินให้แก่กรมศุลกากร โดยกรมศุลกากรจะเป็นผู้กำหนดจำนวน
เงิน ค่าภาษีอากร ค่าภาระติดพัน ค่าสินไหมทดแทน และ/หรือ ค่าเสียหาย เพื่อแจ้งให้ผู้ให้สัญญาทราบ
โดยผู้ให้สัญญาจะต้องนำเงินไปชำระแก่กรมศุลกากร ภายใน ๗ วัน นับแต่วันที่ได้รับแจ้งจากกรมศุลกากร และ
การบังคับประกันพันธับนดังกล่าว ไม่เป็นเหตุให้ผู้ให้สัญญาหลุดพ้นจากการที่จะต้องถูกฟ้องดำเนินคดี
ตามกฎหมายต่อไป

เพื่อเป็นหลักประกันความรับผิดชอบตามสัญญาประกันพันธับนนี้ ผู้ให้สัญญาขอวางเงินไว้เป็น
ประกันจำนวนเงิน..... บาท (.....) หรือขอให้ธนาคารเป็นผู้ค้ำประกันตามหนังสือ
ค้ำประกันเลขที่..... ลงวันที่.....

ผู้ให้สัญญาได้อ่านและเข้าใจข้อความสำคัญในสัญญาประกันพันธับนฉบับนี้แล้ว โดยเห็นเป็น
การถูกต้องตรงตามความประสงค์และยินยอมผูกพันตามสัญญาฯ นี้ทุกประการ จึงลงลายมือชื่อและประทับตรา
เครื่องหมายของผู้ให้สัญญาไว้ต่อหน้าพยานเป็นสำคัญนี้ด้วยแล้ว

ลงชื่อ.....ผู้ให้สัญญาประกันและพันธับน
(.....)

ลงชื่อ.....ผู้ให้สัญญาประกันและพันธับน
(.....)

ลงชื่อ..... พยาน
(.....)

ลงชื่อ..... พยาน
(.....)



คำร้องการผ่านพิธีการทางอิเล็กทรอนิกส์และ/หรือการลงลายมือชื่ออิเล็กทรอนิกส์
กับระบบคอมพิวเตอร์ของศุลกากร (Production System)

กรณีเป็นนิติบุคคลหรืออื่น ๆ (อื่น ๆ เช่น ห้างหุ้นส่วนสามัญไม่จดทะเบียน ร้านค้า หน่วยงานราชการ ฯลฯ)

ข้าพเจ้า (ชื่อผู้ประกอบการภาษาไทย).....

เลขประจำตัวผู้เสียภาษีอากร _ _ _ _ _ (๑๓ หลัก)

☐ สำนักงานใหญ่

☐ สาขา (ตามที่ระบุใน แบบ ภพ.๒๐)

กรณีเป็นบุคคลธรรมดา

ข้าพเจ้า ☐ นาย/ MR. ☐ นาง/ MRS. ☐ นางสาว/ MISS

ชื่อ..... นามสกุล.....

☐ บัตรประจำตัวประชาชน ☐ หนังสือเดินทาง ☐ ใบสำคัญประจำตัวคนต่างด้าว เลขที่.....

มีความประสงค์จะทำการรับส่งข้อมูล และลงลายมือชื่ออิเล็กทรอนิกส์กับกรมศุลกากรด้วยตนเอง

โดยมีรายละเอียดดังนี้

(1.) ประเภทเอกสารที่ใช้ในการแลกเปลี่ยนข้อมูลอิเล็กทรอนิกส์กับกรมศุลกากร

☐ ใบขนสินค้าขาออก

☐ ใบขนสินค้าขาเข้า

☐ บัญชีราคาสินค้า

☐ ใบกำกับการขนย้ายสินค้า

☐ บัญชีสินค้าทางอากาศ

☐ บัญชีสินค้าทางเรือ

☐ บัญชีตู้สินค้า

☐ รายงานเรือ/ อากาศยาน

☐ อื่น ๆ โปรดระบุ.....

(2.) ใช้ซอฟต์แวร์ของบริษัท.....

(3.) ใช้บริการผู้รับส่งข้อมูลอิเล็กทรอนิกส์ (VANS) ของ.....

Gateway ของ ☐ CAT ☐ เทรดสยาม ☐ เน็ตเบย์ (สอบถามจากผู้ให้บริการ)

(4.) เป็นสมาชิก Certificate Authority (CA) เพื่อลงลายมือชื่อทางอิเล็กทรอนิกส์ (Digital Signature) ของ

☐ TOT

☐ CAT

☐ Others.....

หมายเลขสมาชิก CA (Serial No.).....

ข้าพเจ้ามีความประสงค์ใช้บริการ ตัวแทนออกของ และ/หรือ เคาน์เตอร์บริการ ในการรับส่งข้อมูลอิเล็กทรอนิกส์กับกรมศุลกากร แต่ลงลายมือชื่ออิเล็กทรอนิกส์ (Digital Signature) ด้วยตนเอง โดยเป็นสมาชิก Certificate Authority (CA) ของ

☐ TOT

☐ CAT

☐ Others.....

หมายเลขสมาชิก CA (Serial No.).....

ลงชื่อ _____ ผู้มีอำนาจลงนาม

(

)





ยื่นวันที่









หมายเหตุ กรณีที่มีการเปลี่ยนแปลงหรือเพิ่มเติมจะต้องแจ้งเพื่อลงทะเบียนเพิ่มเติมต่อกรมศุลกากรทุกครั้ง

โครงสร้างใบขนสินค้าถ่ายลำ(ใบแนบ 9)
(Transshipment Message)

ส่วนควบคุม (Control) รายละเอียดของผู้ที่จะขอถ่ายลำ

SEQ	CAT	Field Name	Format	Definition	คำอธิบายเพิ่มเติม
1.	M	Reference Number	an13	เลขที่อ้างอิง xxxxxxxnnnnnn xxxx (4) = Profile Name nnnnnnnnn (9) = Running Number	/
2.	M	Processing Indicator	n2	ประเภทของกระบวนการ มีค่าดังนี้ 24 = Transit (ผ่านแดน) 28 = Transshipment (ถ่ายลำ)	 28 = Transshipment (ถ่ายลำ)
3.	M	Transshipment Type	an..4	ประเภทการถ่ายลำ/ผ่านแดน ที่ส่งข้อมูลใบ ขนสินค้า ถ่ายลำ (ใบแนบ 9) / ใบขนสินค้าผ่านแดน ได้ ดังนี้ 1= การถ่ายลำในด้านศุลกากรเดียวกัน (Mode of Transport เดียวกันหรือต่างกัน) 2 = การผ่านแดนต่างด้านศุลกากร (Mode of Transport เดียวกันหรือต่างกัน) 3 = การผ่านแดนต่างด้านศุลกากร (มี ข้อตกลง MOU) 4 = การผ่านแดนโดยการขนส่งต่อเนื่อง เปลี่ยนถ่ายยานพาหนะ	 1= การถ่าย ลำในด้าน ศุลกากรเดียวกัน (Mode of Transport เดียวกันหรือ ต่างกัน)
4.	M	Transshipment Applicant Tax Number	an..17	เลขประจำตัวผู้เสียภาษีอากรของ ผู้ขนถ่ายสินค้าถ่ายลำ/ผ่านแดน	/  ตรวจสอบกับ ระบบทะเบียน ผู้มาติดต่อ ต้องจด ทะเบียนประเภท บริษัท เป็น ผู้ประกอบการขน ถ่ายสินค้าถ่ายลำ
5.	M	Transshipment Applicant-Company Branch	n..6	สาขาที่อยู่ของผู้ขนถ่ายสินค้า ถ่ายลำ/ผ่านแดน  ไม่มีสาขา ให้บันทึก "0"	
6.	M	Transshipment Applicant Company English Name	an..70	ชื่อผู้ขนถ่ายสินค้าถ่ายลำ/ผ่านแดน (ภาษาอังกฤษ)	

SEQ	CAT	Field Name	Format	Definition	คำอธิบายเพิ่มเติม
7.	M	Transshipment Applicant Company Thai Name	an..120	ชื่อผู้ขนถ่ายสินค้าถ่ายลำ/ผ่านแดน (ภาษาไทย)	
8.	M	Street and Number	an..70	ที่อยู่บริษัท	
9.	O	District	an..35	ตำบล	
10.	O	Sub Province	an..35	อำเภอ	
11.	O	Province	an..35	ชื่อจังหวัด	
12.	M	Postcode	an..9	รหัสไปรษณีย์	
13.	M	ISO Country Code	a2	รหัสประเทศผู้ขนถ่ายสินค้าถ่ายลำ/ผ่านแดน  ตรวจสอบกับแฟ้มข้อมูลรหัสประเทศตาม มาตรฐาน UNECE Recommendation 3 : ISO 3166 (RFICC)	
14.	O	Broker Tax Number	an..17	เลขประจำตัวผู้เสียภาษีอากรของบริษัท ตัวแทนออกของ	 ตรวจสอบกับ แฟ้มข้อมูล ทะเบียนผู้มา ติดต่อ ต้องจด ทะเบียนประเภท บริษัท เป็น ตัวแทนออกของ
15.	C	Broker Branch	n..6	สาขาที่อยู่ของบริษัทตัวแทนออกของ  บันทึกค่ากรณี Broker Tax Number มี ค่า  ไม่มีสาขาให้บันทึก "0"	
16.	O	Guarantee Method (รองรับ ACTS)	a1	วิธีการวางประกัน มีค่าได้ดังต่อไปนี้ A- วางประกันที่กรมศุลกากร H- วางประกันผ่านธนาคาร L- ไม่มีการวางประกัน	ปัจจุบันยังไม่มี การใช้งาน
17.	C	Guarantee Type (รองรับ ACTS)	a1	ประเภทการวางประกัน มีค่าได้ดังต่อไปนี้ C- เงินสด B- หนังสือธนาคารค้ำประกัน E- e-Guarantee Deposit O- RGS M- หนังสือราชการ	ปัจจุบันยังไม่มี การใช้งาน  บันทึกค่า กรณี Guarantee Method มีค่ามา  ระบุค่า

SEQ	CAT	Field Name	Format	Definition	คำอธิบายเพิ่มเติม
					<p>Guarantee</p> <p>Type เมื่อ</p> <p>Guarantee</p> <p>Method = A</p> <p>หรือ H เท่านั้น</p> <p>ถ้า</p> <p>Guarantee</p> <p>Method = A ค่า</p> <p>ของ Guarantee</p> <p>Type จะต้องเป็น</p> <p>C หรือ B หรือ M</p> <p>ถ้า</p> <p>Guarantee</p> <p>Method = H ค่า</p> <p>ของ Guarantee</p> <p>Type จะต้องเป็น</p> <p>C หรือ E หรือ O</p>
18.	C	Guarantee Bank Code (รองรับ ACTS)	n..3	รหัสธนาคารค้ำประกัน	<p>ปัจจุบันยังไม่มี</p> <p>การใช้งาน</p> <p>บันทึกค่า</p> <p>เมื่อ</p> <p>Guarantee</p> <p>Type = E</p> <p>นำ Guarantee</p> <p>Bank Code,</p> <p>Guarantee</p> <p>Bank Branch</p> <p>Code ไป</p> <p>ตรวจสอบกับ</p> <p>แฟ้มข้อมูล</p>

SEQ	CAT	Field Name	Format	Definition	คำอธิบายเพิ่มเติม
					ธนาคาร
19.	C	Guarantee Bank Branch Code (รองรับ ACTS)	n..6	รหัสสาขาธนาคารค้ำประกัน	ปัจจุบันยังไม่มี การใช้งาน ❏ บันทึกรหัส เมื่อ Guarantee Type = E
20.	O	Guarantee Bank Account Number (รองรับ ACTS)	an..35	เลขสัญญาหนังสือธนาคารค้ำประกัน	ปัจจุบันยังไม่มี การใช้งาน
21.	C	Total Deposit Amount (รองรับ ACTS)	n..16,2	ยอดวางประกันเงินรวมที่ต้องการให้กรม ศุลกากร ตั้งภาระธนาคารค้ำประกัน	ปัจจุบันยังไม่มี การใช้งาน ❏ การ ตรวจสอบขึ้นอยู่กับ Guarantee Method = H และ Guarantee Type = E
22.	C	Tax Incentives ID	an..17	เลขทะเบียนผู้ใช้สิทธิประโยชน์ทางภาษีอากร คลังสินค้าทัณฑ์บนทั่วไปประเภทถ่ายลำ/ผ่าน แดนที่นำสินค้าเข้าเก็บ ❏ บันทึกรหัส Transshipment Type = '4'	ปัจจุบันยังไม่มี การใช้งาน ❏ ตรวจสอบกับ ระบบทะเบียน ผู้ประกอบการที่ ได้รับสิทธิ
23.	C	Bonded Port	n..4	รหัสสถานที่ตรวจปล่อยของคลังสินค้าทัณฑ์ บนทั่วไปประเภทถ่ายลำ/ผ่านแดน ❏ บันทึกรหัส Tax Incentives ID มีค่า ❏ ตรวจสอบกับแฟ้มข้อมูลรหัสสถานที่ (RFARS)	ประโยชน์ทาง ภาษีอากร
24.	M	Sender Registration	an..35	รหัสเลขประจำตัวของผู้ส่งข้อมูล	/

SEQ	CAT	Field Name	Format	Definition	คำอธิบายเพิ่มเติม
		ID		ตรวจสอบการเป็นเจ้าของข้อมูลต้องสัมพันธ์กับ Reference Number กับแฟ้มข้อมูล XML User	
*	M	Detail Section Control Item		ส่วน Control รายการสินค้าถ่ายลำ/ใบขนสินค้าผ่านแดน มีจำนวนตั้งแต่ 1 – 9,999 รายการ	

หมายเหตุ เงื่อนไขการตรวจสอบลายเซ็น

การตรวจสอบ Digital Signature มีเงื่อนไขดังนี้



- TAX ID ของ Digital Signature = เลขประจำตัวผู้เสียภาษีอากรของผู้ขอถ่ายลำ (Transshipment Applicants Tax Number)

หากไม่ถูกต้องระบบจะแจ้ง Error Message 'INVALID CERTIFICATE' หมายถึง "ลายเซ็น

อิเล็กทรอนิกส์ไม่ใช่ลายเซ็นอิเล็กทรอนิกส์ของผู้ขอถ่ายลำ (Transshipment Applicants Tax Number)

ส่วน Control รายการสินค้าถ่ายลำ (Control Item)





SEQ	CAT	Field Name	Format	Definition	คำอธิบายเพิ่มเติม
1.	M	Item Number	n..4	ลำดับรายการในใบขนสินค้าถ่ายลำ (ใบแนบ 9)	/
2.	M	Tariff Code	n..12	รหัสพิกัดศุลกากร ให้ใช้สินค้าที่มีราคาหรือปริมาณสูงสุดในบัญชีราคาสินค้าหรือเอกสารกำกับหีบห่อแต่ละฉบับ ตรวจสอบกับแฟ้มข้อมูลรหัสพิกัดศุลกากร (RFTRC)	/ ให้ระบุค่าเป็นศูนย์ (0)
3.	M	Tariff Sequence	n5	ลำดับอัตราอากรของพิกัดศุลกากร นำ Tariff Code + Tariff Sequence ไปตรวจสอบกับแฟ้มข้อมูลอัตราอากรขาเข้า (RFDRT) เพื่อหาอัตราอากรนำเข้า	/ ให้ระบุค่าเป็น 00000
4.	M	Statistical Code	n..3	รหัสสถิติสินค้า นำ Tariff Code + Statistical Code ไปตรวจสอบกับแฟ้มข้อมูลรหัสสถิติสินค้า	/ ให้ระบุค่าเป็น 0

SEQ	CAT	Field Name	Format	Definition	คำอธิบายเพิ่มเติม
				(RFTRS)	
5.	M	English Description of Goods	an..512	รายละเอียดของสินค้า (ภาษาอังกฤษ)	/
6.	M	Thai Description of Goods	an..512	รายละเอียดของสินค้า (ภาษาไทย)	/
7.	O	Invoice Value Foreign (รองรับ ACTS)	n..16,2	ราคาสินค้า สกุลเงินต่างประเทศ ตามบัญชีราคา	ปัจจุบันยังไม่มี การใช้งาน
8.	C	Invoice Currency Code (รองรับ ACTS)	a3	รหัสสกุลเงินตราของบัญชีราคาสินค้า ตามมาตรฐาน UNECE Recommendation 9 : ISO 4217  ต้องระบุค่ากรณี Invoice Value Foreign มีค่า  ตรวจสอบกับแฟ้มข้อมูลรหัสสกุลเงินตรา (RFCUC)	ปัจจุบันยังไม่มี การใช้งาน
9.	O	Remark	an..256	หมายเหตุ	ให้ระบุเส้นทาง ในการขนส่ง
10.	M	Last Entry	a1	เป็นข้อมูลของรายการสุดท้ายของเอกสารฉบับนี้หรือไม่มีค่าเท่ากับ Y หรือ N เท่านั้น (Y = Yes, N = No)	/
*	O	Detail Permit		ส่วนรายการใบอนุญาต (Permit) มีจำนวนตั้งแต่ 0 – 99 รายการ	
*	M	Detail Item		ส่วน Detail รายการในใบขนสินค้าถ่ายลำ/ใบขนสินค้าผ่านแดน มีจำนวนตั้งแต่ 1 – 9,999 รายการ	

ส่วนรายการใบอนุญาต (Detail Permit)

SEQ	CAT	Field Name	Format	Definition	คำอธิบายเพิ่มเติม
1.	M	Permit Number	an..35	เลขที่ใบอนุญาต / ใบรับรอง กรณีมีใบอนุญาตมากกว่า 1 ฉบับ ให้ แยกบันทึกข้อมูลตามรายใบอนุญาต กรณีสินค้ามีการรับรองถิ่นกำเนิดสินค้า ด้วยตนเอง (Self Certification) ให้ระบุเลขที่ Invoice Declaration	ตรวจสอบ กับแฟ้ม ข้อมูลเลข ประจำตัวผู้เสีย ภาษีของ หน่วยงานผู้ออก ใบอนุญาต / ใบรับรอง
2.	M	Issue Date	n8	วันที่ออกใบอนุญาต/ใบรับรองระบุ เป็น ปี ค.ศ. เดือน วัน (CCYYMMDD) กรณีสินค้ามีการรับรองถิ่นกำเนิดสินค้า ด้วยตนเอง (Self Certification) ให้ระบุวันที่ Invoice Declaration	
3.	M	Permit Issue Authority	an..17	เลขประจำตัวผู้เสียภาษีอากรของหน่วยงาน ผู้ออกใบอนุญาต/ใบรับรอง กรณีสินค้ามีการรับรองถิ่นกำเนิดสินค้า ด้วยตนเอง (Self Certification) ให้ระบุชื่อ ย่อประเทศของผู้ออก Invoice Declaration เช่น TH	
4.	M	Last Entry	a1	เป็นข้อมูลของรายการสุดท้ายของเอกสาร ฉบับนี้หรือไม่ มีค่าเท่ากับ Y หรือ N เท่านั้น (Y = Yes, N = No)	






ส่วน Detail ในรายการสินค้าถ่ายลำ (Detail Item)

SEQ	CAT	Field Name	Format	Definition	คำอธิบายเพิ่มเติม
ส่วน Import – แสดงรายละเอียดของสินค้าถ่ายลำขาเข้า (ตรวจสอบกับ Manifest ขาเข้าด้วย)					
1.	M	Mode of Transport	an1	นำเข้าโดยทาง มีค่าตามมาตรฐาน UNECE Recommendation 19 ดังนี้ 1 – ทางเรือ 2 – ทางรถไฟ 3 – ทางรถยนต์ 4 – ทางเครื่องบิน	/
2.	M	Vessel Name	an..35	ชื่อยานพาหนะ  บันทึกรหัสขึ้นอยู่กับ Mode of Transport ดังนี้ 1- ทางเรือ ระบุ ชื่อเรือ 2- ทางรถไฟ ระบุ ชื่อขบวนรถไฟ 3- ทางรถยนต์ ระบุ "BY TRUCK" 4- ทางเครื่องบิน ระบุ ชื่อเที่ยวบิน  กรณี Mode of Transport มีค่า 1 หรือ 2 หรือ 4 นำ Vessel Name ตรวจสอบกับแฟ้มข้อมูลพาหนะ	/
3.	M	Port of Discharge	an..5	รหัสท่าที่ทำการขนถ่าย (ยื่นรายงานพาหนะเข้า) ตรวจสอบกับแฟ้มข้อมูล ISO Port Code ตามมาตรฐาน ISO 3166_1 (RFIPC)	/
4.	M	Arrival Date	n8	วันที่รายงานพาหนะเข้า ระบุเป็น ปี ค.ศ. เดือน วัน (CCYYMMDD)	/
5.	C	Master Bill of Lading	an..35	เลขที่ใบตราส่งสินค้า (Master)  บันทึกรหัสกรณี Mode of Transport มีค่า 4 ทางเครื่องบิน หรือ 3 ทางรถยนต์	/
6.	M	House Bill of Lading	an..35	เลขที่ใบตราส่งสินค้า (House)	/
7.	M	Consignee Name	an..70	ชื่อผู้รับสินค้า	/
					 ของ

SEQ	CAT	Field Name	Format	Definition	คำอธิบายเพิ่มเติม
					Consignee
8.	O	Street and Number	an..70	ที่อยู่บริษัท	
9.	O	District	an..35	ตำบล	
10.	O	Sub Province	an..35	อำเภอ	
11.	O	Province	an..35	จังหวัด	
12.	O	Postcode	an..9	รหัสไปรษณีย์	
13.	O	Phone Number	an..15	หมายเลขโทรศัพท์	
14.	M	ISO Country Code	a2	รหัสประเทศ ตรวจสอบกับแฟ้มข้อมูลรหัสประเทศตามมาตรฐาน UNECE Recommendation 3 : ISO 3166 (RFICC)	
15.	M	Shipping Marks	an..512	เครื่องหมายและเลขหมายหีบห่อ/หมายเลขตู้คอนเทนเนอร์ (ถ้ามี) ถ้าไม่มีให้ระบุคำว่า "NO SHIPPING MARK" ถ้าเป็นรูปภาพให้ระบุคำว่า "PICTURE" ถ้าเป็นข้อความให้บันทึกเป็นข้อความตามจริง ถ้าเป็นข้อความที่เป็นภาษาต่างประเทศ แต่ไม่สามารถบันทึกข้อความนั้นได้ เช่น ภาษาจีน ให้ระบุคำว่า "PICTURE" ถ้ามีความยาวเกิน 512 ตัวอักษร ให้บันทึกเพียง 512 ตัวอักษรได้	/
16.	M	Package Amount	n..8	จำนวนหีบห่อ	/
17.	M	Package Unit Code	an2	ลักษณะหีบห่อ ตรวจสอบกับแฟ้มข้อมูลลักษณะหีบห่อตามมาตรฐาน UNECE Recommendation 21 (RFPKG)	/

SEQ	CAT	Field Name	Format	Definition	คำอธิบายเพิ่มเติม
18.	O	Net Weight (รองรับ ACTS)	n..11,3	น้ำหนักสุทธิ	ปัจจุบันยังไม่มีการใช้งาน
19.	C	Net Weight Unit Code (รองรับ ACTS)	an..3	หน่วยของน้ำหนักสุทธิ ตามมาตรฐาน UNECE Recommendation 20 มีค่าได้ ดังต่อไปนี้ KGM – Kilogram TNE – Metric Ton GRM – Gram CTM – Carat ต้องบันทึกค่า เมื่อ Net Weight มีค่า	ปัจจุบันยังไม่มีการใช้งาน
20.	M	Gross Weight	n..11,3	น้ำหนักรวมสิ่งห่อหุ้ม	/
21.	M	Gross Weight Unit Code	an..3	หน่วยของน้ำหนักรวมสิ่งห่อหุ้ม ตาม มาตรฐาน UNECE Recommendation 20 มีค่าได้ดังต่อไปนี้ KGM – Kilogram TNE – Metric Ton GRM – Gram CTM – Carat	/
22.	O	Quantity (รองรับ ACTS)	n..14,3	ปริมาณ	ปัจจุบันยังไม่มีการใช้งาน
23.	C	Quantity Unit Code (รองรับ ACTS)	an..3	หน่วยของปริมาณ ต้องบันทึกค่า เมื่อ Quantity มีค่า ถ้าหน่วยรหัสสถิติสินค้าไม่เท่ากับ KGM,TNE, GRM, CTM หน่วยของปริมาณ ที่บันทึกต้องเป็นไปตามหน่วยของรหัสสถิติ สินค้า ตรวจสอบกับแฟ้มข้อมูลหน่วยของ สินค้าตามมาตรฐาน UNECE Recommendation 20 (RFUNT)	ปัจจุบันยังไม่มีการใช้งาน
24.	M	Origin Country Code	a2	รหัสประเทศกำเนิด	/

SEQ	CAT	Field Name	Format	Definition	คำอธิบายเพิ่มเติม
				ตรวจสอบกับแฟ้มข้อมูลรหัสประเทศ ตามมาตรฐาน UNECE Recommendation 3 : ISO 3166 (RFICC)	ถ้าไม่มีให้ระบุมา เหมือนกันกับ ประเทศต้นทาง
25.	M	Consignment Country Code	a2	รหัสประเทศต้นทางของสินค้า ตรวจสอบกับแฟ้มข้อมูลรหัสประเทศ ตามมาตรฐาน UNECE Recommendation 3 : ISO 3166 (RFICC)	/
26.	M	Port of Loading	an..5	รหัสท่าต้นทางของสินค้า (เมืองท่าต้นทาง) ตรวจสอบกับแฟ้มข้อมูล ISO Port Code ตามมาตรฐาน ISO 3166_1 (RFIPC)	/
27.	M	Shed Number / Release Port	n..4	รหัสโกดัง/รหัสสถานที่เก็บของ/ รหัสสถานที่ตรวจปล่อย ตรวจสอบกับแฟ้มข้อมูลรหัสสถานที่ (RFARS)	/
ส่วน Export -แสดงรายละเอียดของสินค้าถ่ายลำขาออก (ตรวจสอบกับ Manifest ขาออก ตอนรับ บรรทุก)					
28.	M	Mode of Transport	an1	ส่งออกโดยทาง มีค่าตามมาตรฐาน UNECE Recommendation 19 ดังนี้ 1 – ทางเรือ 2 – ทางรถไฟ 3 – ทางรถยนต์ 4 – ทางเครื่องบิน	/
29.	M	Vessel Name	an..35	ชื่อยานพาหนะ บันทึกค่าขึ้นอยู่กับ Mode of Transport ดังนี้ 1 - ทางเรือ ระบุ ชื่อเรือ 2 - ทางรถไฟ ระบุ ชื่อขบวนรถไฟ 3 - ทางรถยนต์ ระบุ "BY TRUCK" 4 - ทางเครื่องบิน ระบุ ชื่อเที่ยวบิน กรณี Mode of Transport มีค่า 1 หรือ	/

SEQ	CAT	Field Name	Format	Definition	คำอธิบายเพิ่มเติม
				2 หรือ 4 นำ Vessel Name ตรวจสอบกับ แฟ้มข้อมูลพาหนะ	
30.	C	Voyage Number	an..17	เที่ยวเรือ - สำหรับทางเรือ บันทึกเที่ยวเรือ - สำหรับทางรถไฟ บันทึกเที่ยวขบวนรถไฟ  ต้องบันทึกค่า กรณี Mode of Transport มีค่า 1- ทางเรือ หรือ 2- ทางรถไฟ  การบันทึกให้ตัดช่องว่างและอักขระ พิเศษออกทั้งหมดเหลือเฉพาะตัวอักษร ภาษาอังกฤษ (ตัวใหญ่) และตัวเลข เช่น N165, 045W และไม่ต้องใส่ V หรือ V. นำหน้า	/
31.	M	Port of Loading	an..5	รหัสท่าที่ทำการรับบรรทุกสินค้า(ยื่นรายงาน พาหนะออก)  ตรวจสอบกับแฟ้มข้อมูล ISO Port Code ตามมาตรฐาน ISO 3166_1 (RFIPC)	/
32.	M	Departure Date	n8	วันที่รายงานพาหนะออก ระบุเป็น ปี ค.ศ. เดือน วัน (CCYYMMDD)	/
33.	C	Master Bill of Lading	an..35	เลขที่ใบตราส่งสินค้า (Master)  บันทึกค่ากรณี Mode of Transport มีค่า 4 ทางเครื่องบิน หรือ 3 ทางรถยนต์	/
34.	M	House Bill of Lading	an..35	เลขที่ใบตราส่งสินค้า (House)	/
35.	M	Consignor Name	an..70	ชื่อผู้ขาย/ผู้ส่งสินค้าในต่างประเทศ	/
36.	O	Street and Number	an..70	ที่อยู่บริษัท	 ของ Consignor
37.	O	District	an..35	ตำบล	
38.	O	Sub Province	an..35	อำเภอ	

SEQ	CAT	Field Name	Format	Definition	คำอธิบายเพิ่มเติม
39.	O	Province	an..35	จังหวัด	
40.	O	Postcode	an..9	รหัสไปรษณีย์	
41.	O	Phone Number	an..15	หมายเลขโทรศัพท์	
42.	M	ISO Country Code	a2	รหัสประเทศ ☑ ตรวจสอบกับแฟ้มข้อมูลรหัสประเทศ ตามมาตรฐาน UNECE Recommendation 3 : ISO 3166 (RFICC)	
43.	M	Package Amount	n..8	จำนวนหีบห่อ	/
44.	M	Package Unit Code	an2	ลักษณะหีบห่อ ☑ ตรวจสอบกับแฟ้มข้อมูลลักษณะหีบห่อ ตามมาตรฐาน UNECE Recommendation 21 (RFPKG)	/
45.	O	Net Weight (รองรับ ACTS)	n..11,3	น้ำหนักสุทธิ	ปัจจุบันยังไม่ มีการใช้งาน
46.	C	Net Weight Unit Code (รองรับ ACTS)	an..3	หน่วยของน้ำหนักสุทธิ ตามมาตรฐาน UNECE Recommendation 20 มีค่าได้ ดังต่อไปนี้ KGM – Kilogram TNE – Metric Ton GRM – Gram CTM – Carat ☑ ต้องบันทึกค่า เมื่อ Net Weight มีค่า	ปัจจุบันยังไม่ มีการใช้งาน
47.	M	Gross Weight	n..11,3	น้ำหนักรวมสิ่งห่อหุ้ม	/
48.	M	Gross Weight Unit Code	an..3	หน่วยของน้ำหนักรวมสิ่งห่อหุ้ม ตาม มาตรฐาน UNECE Recommendation 20 มีค่าได้ดังต่อไปนี้ KGM – Kilogram TNE – Metric Ton GRM – Gram CTM – Carat	/

SEQ	CAT	Field Name	Format	Definition	คำอธิบายเพิ่มเติม
49.	O	Quantity (รองรับ ACTS)	n..14,3	ปริมาณ	ปัจจุบันยังไม่มีการใช้งาน
50.	C	Quantity Unit Code (รองรับ ACTS)	an..3	หน่วยของปริมาณ ❏ ต้องบันทึกค่า เมื่อ Quantity มีค่า ❏ ถ้าหน่วยรหัสสถิติสินค้าไม่เท่ากับ KGM,TNE, GRM, CTM หน่วยของปริมาณที่บันทึกต้องเป็นไปตามหน่วยของรหัสสถิติสินค้า ❏ ตรวจสอบกับแฟ้มข้อมูลหน่วยของสินค้าตามมาตรฐาน UNECE Recommendation 20 (RFUNT)	ปัจจุบันยังไม่มีการใช้งาน
51.	M	Purchase Country Code	a2	รหัสประเทศที่สั่งซื้อ ❏ ตรวจสอบกับแฟ้มข้อมูลรหัสประเทศตามมาตรฐาน UNECE Recommendation 6 : ISO 3166 (RFICC)	/ ถ้าไม่มีให้ระบุมาเหมือนกันกับประเทศปลายทาง
52.	M	Destination Country Code	a2	รหัสประเทศปลายทาง ❏ ตรวจสอบกับแฟ้มข้อมูลรหัสประเทศตามมาตรฐาน UNECE Recommendation 6 : ISO 3166 (RFICC)	/
53.	M	Shed Number / Release Port	n..4	รหัสโกดัง/รหัสสถานที่เก็บของ/ รหัสสถานที่ตรวจปล่อย ❏ ตรวจสอบกับแฟ้มข้อมูลรหัสสถานที่ (RFARS)	/
54.	M	Last Entry	a1	เป็นข้อมูลของรายการสุดท้ายของเอกสารฉบับนี้หรือไม่ มีค่าเท่ากับ Y หรือ N เท่านั้น (Y = Yes, N = No)	/

คำอธิบายเพิ่มเติม

1. ค่าในช่อง CAT (Category)

- M หมายถึง Mandatory คือ ต้องบันทึกค่า

- O หมายถึง Optional คือ ต้องบันทึกค่า (ถ้ามีข้อมูล) หรือ ไม่ต้องบันทึกค่า (ถ้าไม่มีข้อมูล)
- C หมายถึง Condition คือ ต้องบันทึกค่า เมื่อเข้าเงื่อนไขที่กำหนด

2. ค่าในช่อง Format คือ อักษรย่อ ที่ใช้ในการอธิบายรูปแบบชนิดของข้อมูล

อักษรย่อ	คำอธิบาย
n3	ข้อมูลชนิดตัวเลข (Numeric Characters) คงที่ คือ 3 ตัวอักษร
a3	ข้อมูลชนิดตัวอักษร (Alphabetic Characters) คงที่ คือ 3 ตัวอักษร
an3	ข้อมูลชนิดตัวอักษรหรือตัวเลข คงที่ คือ 3 ตัวอักษร
n..3	ข้อมูลชนิดตัวเลขความยาวข้อมูลแปรผันตามความยาวสูงสุด 3 ตัวอักษร
a..3	ข้อมูลชนิดตัวอักษรความยาวข้อมูลแปรผันตามความยาวสูงสุด 3 ตัวอักษร
an..3	ข้อมูลชนิดตัวอักษรหรือตัวเลขความยาวข้อมูลแปรผันตามความยาวสูงสุด 3 ตัวอักษร
n..16,2	ข้อมูลชนิดตัวเลขความยาวข้อมูลแปรผันตามความยาวสูงสุด 16 ตัวอักษรรวมความยาวทศนิยมสูงสุด 2 ตัวอักษร (อนุญาตให้ตัวคั่นเป็นจุดทศนิยม ".")

ใบขนสินค้าถ่ายลำ (Transshipment Declaration)

เลขที่ใบขนสินค้าถ่ายลำ

ข้าพเจ้า.....

ทัศนชนที่.....

เลขประจำตัวผู้เสียภาษีอากร.....

มัดจำที่.....

ที่อยู่.....

*ยกเว้นตัวแทนเรือ/อากาศยาน

.....

.....

หน่วยงานศุลกากรต้นทางที่ของถ่ายลำเข้า

ท่าที่นำเข้า.....

ท่าที่ตรวจปล่อย.....

โดยชื่อเรือ/เที่ยวบิน.....

วันที่ถ่ายลำเข้า.....

หน่วยงานศุลกากรปลายทางที่ของถ่ายลำออก

ท่าที่รับบรรทุก.....

ท่าที่ตรวจปล่อยปลายทาง.....

โดยชื่อเรือ/เที่ยวบิน.....

วันที่ถ่ายลำออก.....

จำนวนหีบห่อรวม.....

น้ำหนักรวม.....

ลำดับ	เครื่องหมาย/เลขหมายและหมายเลขตู้ Marks/ Nos. and Container Nos.	ชนิดสินค้า Description of Goods	น้ำหนัก Weight	หมายเหตุ Remarks
1				
มาจากประเทศ.....		ส่งออกในประเทศ.....		
ใบตราส่งของถ่ายลำ (ต้นทาง) เลขที่.....		ใบตราส่งของถ่ายลำ (ปลายทาง) เลขที่.....		
จำนวนหีบห่อ.....หน่วย		จำนวนหีบห่อ.....หน่วย		
2				
มาจากประเทศ.....		ส่งออกในประเทศ.....		
ใบตราส่งของถ่ายลำ (ต้นทาง) เลขที่.....		ใบตราส่งของถ่ายลำ (ปลายทาง) เลขที่.....		
จำนวนหีบห่อ.....หน่วย		จำนวนหีบห่อ.....หน่วย		

ข้าพเจ้าขอแสดงความจริงใจว่ารายการที่ยื่นดังข้างบนนี้เป็นรายการอันครบถ้วนและแท้จริง ข้าพเจ้าขอยื่นรายการสินค้าเพื่อถ่ายลำ อีกประการหนึ่ง ข้าพเจ้ารับรองว่าจะจัดหาประกัน โดยทำทัศนชนหรืออย่างอื่น เพื่อการบรรทุกสินค้าที่กล่าวนั้นโดยยานพาหนะที่กล่าวนั้น หากมิได้กระทำการบรรทุกดังกล่าวแล้ว ก็ให้ประกันนั้นเสีย

ผู้ขอถ่ายลำ/ตัวแทน