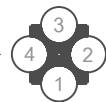




แปลนหลังคา ค.ส.ล.
มาตราส่วน 1:125



รายการวัสดุปรับปรุงหลังคา	
รายการ	ความหมาย
	หลังคาเมทัลชีทคลือบสี หนา 0.47 มม. บุฉนวนโฟม PU ขนาด 15 มม. ด้านล่างปิดผิวด้วยเมทัลชีทซิงค์ หนา 0.23 มม.
	หลังคาโปร่งแสง หนา 1.5 มม. (Fiberglass Translucent Roofing)

รายละเอียดการดำเนินงาน	
ขั้นตอน	รายการ
1	ดำเนินการรื้อถอนพร้อมขนย้ายหลังคาโพลีคาร์บอเนตเดิม โดยระวังโครงสร้างหลังคาเดิมมิให้เสียหาย
2	ขนย้ายหลังคาพร้อมอุปกรณ์เข้ามาในพื้นที่ก่อสร้าง โดยวางให้เป็นระเบียบ ไม่ทับซ้อนสูงเกินข้อกำหนด ไม่กีดขวางการจราจรและการใช้ชีวิตประจำวัน
3	นำแผ่นหลังคาเมทัลชีทขึ้นไปติดตั้ง ลักษณะการติดตั้งตามแบบที่แนบท้ายมาเบื้องต้น
4	แผ่นหลังคาเมทัลชีท แบ่งเป็น 2 ประเภทดังต่อไปนี้
4.1	หลังคาเมทัลชีทคลือบสี หนา 0.47 มม. บุฉนวนโฟม PU ขนาด 15 มม. ด้านล่างปิดผิวด้วยเมทัลชีทซิงค์ หนา 0.23 มม.
4.2	หลังคาโปร่งแสง หนา 1.5 มม. (Fiberglass Translucent Roofing)

หมายเหตุ : ระยะเวลาดำเนินการทั้งสิ้น 75 วัน