



กรมศุลกากร

The Customs Department

ANNUAL REPORT 2011




กรมศุลกากร

The Customs Department

www.customs.go.th

รายงานประจำปี
2554
ANNUAL REPORT 2011



กรมศุลกากร

The Customs Department



www.customs.go.th

รายงานประจำปี
2554

ANNUAL REPORT 2011



กรมศุลกากร
The Customs Department



ติดต่อศุลกากร กรมศุลกากร

โทรศัพท์ : เลขที่ 1 ถนนสุนทรโกษา เขตคลองเตย
เว็บไซต์ : กรุงเทพฯ 10110
สอบถามข้อมูลศุลกากร : 0 2667 6000, 0 2667 7000
โทรศัพท์ : www.customs.go.th
สายด่วนศุลกากร (CUSTOMS CALL CENTER) : สายด่วนศุลกากร (CUSTOMS CALL CENTER)
โทรศัพท์ : 1164

สอบถามปัญหาทางศุลกากร : คลินิกศุลกากร (CUSTOMS CLINIC)
โทรศัพท์ : 0 2667 7880-4
โทรสาร : 0 2677 7885

แจ้งปัญหาทุจริตประพฤติมิชอบ : ศูนย์รับเรื่องราวร้องทุกข์ของกรมศุลกากร
โทรศัพท์ : 1332
โทรศัพท์ : 0 2667 7432, 0 2671 5250
โทรสาร : 0 2671 5250
e-Mail : ctc@customs.go.th

แจ้งเบาะแสการลักลอบหลีกเลี่ยงหนีศุลกากร

โทรศัพท์ : 0 2667 7002, 0 2667 7716
โทรสาร : 0 2671 7995
e-Mail : feedbacks@customs.go.th
ไปรษณีย์ : ตู้ ปณ. 10 ปณฝ. คลองเตย
กรุงเทพฯ 10110

ข้อมูล : สำนักแผนและการต่างประเทศ
จัดทำโดย : ส่วนสื่อสารและบริการข้อมูล
สำนักบริหารกลาง กรมศุลกากร

สารบัญ

กรมศุลกากร รายงานประจำปี 2554


Annual Report 2011 • The Customs Department

ประวัติกรมศุลกากร	8
ส่วนที่ 1 ข้อมูลภาพรวมของกรมศุลกากร	12
1.1 แผนยุทธศาสตร์	14
(1) การกิจหลัก	14
(2) วิสัยทัศน์	14
(3) พันธกิจ	14
(4) วัตถุประสงค์หลัก	14
(5) ยุทธศาสตร์และเป้าหมาย	15
1.2 ข้อมูลพื้นฐานของกรมศุลกากร	21
(1) โครงสร้างองค์กร	21
(2) อัตรากำลัง	33
(3) งบประมาณ	33
ส่วนที่ 2 ผลการปฏิบัติราชการและความก้าวหน้าของการบูรณาการกับภาคีการพัฒนาที่เกี่ยวข้อง	34
2.1 ผลการปฏิบัติราชการภายใต้แผนปฏิบัติราชการ ประจำปีงบประมาณ 2554	36
(1) ผลผลิตและผลลัพธ์	36
(2) ระดับความสำเร็จตามคำรับรองปฏิบัติราชการ	46
2.2 ความก้าวหน้าของการบูรณาการกับภาคีการพัฒนาที่เกี่ยวข้อง	51
ส่วนที่ 3 รายงานการเงินของกรมศุลกากร	54
3.1 งบการเงิน	56
(1) งบแสดงฐานะการเงิน	56
(2) งบรายได้และค่าใช้จ่าย	59
(3) หมายเหตุประกอบงบการเงิน	60
การวิเคราะห์ทางการเงิน	99
ส่วนที่ 4 ผลการดำเนินงานด้านอื่นๆ	102
4.1 ด้านการจัดเก็บรายได้	104
4.2 ด้านภาษีอากรและสิทธิประโยชน์	107
4.3 ด้านการป้องกันและปราบปราม	109
4.4 ด้านมาตรฐานราคาศุลกากร	115
4.5 ด้านจริยธรรมและธรรมาภิบาล	116
4.6 ด้านการตรวจสอบหลังการตรวจปล่อย	119
4.7 ด้านการพัฒนาระบบเทคโนโลยีสารสนเทศ	123
4.8 ด้านพิทักษ์อัตราศุลกากร	130
ภาคผนวก	135
ภาพกิจกรรม	136



วิสัยทัศน์

ศุภการมาตรฐานโลก
เพื่อเพิ่มความสามารถใน
การแข่งขันของประเทศ
และปกป้องสังคม








ประวัติกรมศุลกากร





ประวัติ กรมศุลกากร



“...เมืองสุโขทัยนี้ดี ในน้ำมีปลา ในนามีข้าว
เจ้าเมืองบ่เอาจอบในไพร่ลู่ทาง
เพื่อนจูงวัวไปค้า ขี่ม้าไปขาย ใครจักใคร่ค้าช้างค้า
ใครจักใคร่ค้าม้าค้า ใครจักใคร่ค้าเงินค้าทองคำ
ไพร่พม่าหาใส่...”

กิจการภาษี หรือการศุลกากร มีมาตั้งแต่ก่อนสมัยสุโขทัย จากหลักฐานศิลาจารึกของพ่อขุนรามคำแหง เรียกว่า "จกอบ" ในสมัยสุโขทัยมีการค้าขายเป็นปัจจัยในการสร้างความมั่งคั่งของรัฐ การเก็บภาษีนี้ในช่วงระยะเวลาหนึ่งกรุงสุโขทัยได้มีประกาศยกเว้นแก่ผู้มาค้าขาย ดังหลักฐานที่ปรากฏในศิลาจารึกว่า "เมืองสุโขทัยนี้ดี ในน้ำมีปลา ในนามีข้าว เจ้าเมืองบ่เอาจอบในไพร่ลู่ทาง เพื่อนจูงวัวไปค้า ขี่ม้าไปขาย ใครจักใคร่ค้าช้างค้า ใครจักใคร่ค้าม้าค้า" ต่อมาในสมัยกรุงศรีอยุธยา หน่วยงานที่ทำหน้าที่ด้านตรวจเก็บภาษีขาเข้า ขาออกเฉพาะ เรียกว่า พระคลังสินค้า มีสถานที่สำหรับการภาษี เรียกว่า ขนอน เก็บภาษีจากระวางบรรทุกสินค้าและจากสินค้า ในสมัยกรุงธนบุรีบ้านเมืองอยู่ในยุคสงคราม การค้าขายระหว่างประเทศไม่ปรากฏหลักฐานในทางประวัติศาสตร์


เมื่อเข้าสู่ยุครัตนโกสินทร์ ในรัชสมัยสมเด็จพระนั่งเกล้าเจ้าอยู่หัวมีการประมวลผูกขาดการเรียกเก็บภาษีอากร เรียกว่า "ระบบเจ้าภาษีนายอากร" ส่วนสถานที่เก็บภาษีเรียกว่า "โรงภาษี" ต่อมาในสมัยรัชกาลที่ 4 การติดต่อค้าขายกับต่างประเทศมากขึ้น มีการทำสนธิสัญญาเบาริ่งที่เกี่ยวกับศุลกากร คือ ยกเลิกการเก็บค่าธรรมเนียมปากเรือ เปลี่ยนมาเป็นเก็บภาษีสินค้าขาเข้าที่เรียกว่า "ภาษีร้อยชักสาม" ส่วนสินค้าขาออกให้เก็บตามที่ระบุในท้ายสัญญาเป็นชนิดไป มีการตั้งโรงภาษี เรียกว่า ศุลกสถาน (Customs House) ขึ้นเป็นที่ทำการศุลกากร





ยุคใหม่ของศุลกากรไทยเริ่มในปี พ.ศ. 2417 เมื่อรัชกาลที่ 5 ทรงจัดตั้งหอรัษฎากรพิพัฒน์ เป็นสำนักงานกลางในการรวบรวมรายได้ของแผ่นดิน งานศุลกากรซึ่งทำหน้าที่จัดเก็บภาษีขาเข้า ขาออก เป็นรายได้ของรัฐอยู่ในความควบคุมดูแลของหอรัษฎากรพิพัฒน์ คือการก่อตั้งกรมศุลกากร งานศุลกากรได้เจริญเติบโตขึ้นอย่างรวดเร็ว ความเปลี่ยนแปลงของบ้านเมืองและสถานการณ์ของโลก ได้มีการสร้างอาคารที่ทำการใหม่ให้เหมาะสมขึ้น

แทนที่ทำการศุลกากร ที่เรียกว่า ศุลกสถาน เดิมในปี 2497 นั่นคือ สถานที่ตั้งกรมศุลกากร คลองเตยในปัจจุบัน ในช่วงเวลาที่ผ่านมาอัตราการขยายตัวทางเศรษฐกิจของไทยมีการเจริญเติบโตอย่างรวดเร็ว โดยเฉพาะด้านการค้าระหว่างประเทศ ซึ่งเดิมกรมศุลกากรมีภารกิจหลักคือจัดเก็บภาษีอากรจากของที่นำเข้ามาในและส่งออกป็นอกราชอาณาจักรเพื่อนำไปพัฒนาเศรษฐกิจของประเทศ และดูแลป้องกันปราบปรามการลักลอบหนีศุลกากรเพื่อให้การจัด



เก็บภาษีอากรเป็นไปตามเป้าหมายและเกิดความเป็นธรรมแก่ผู้ประกอบการที่สุจริต

ในปัจจุบันกรมศุลกากรได้รับบทบาทและหน้าที่จากเดิมที่เน้นการจัดเก็บภาษีอากรจากของที่นำเข้ามาในและส่งออกนอกราชอาณาจักรมาเป็นการมุ่งเน้นที่จะพัฒนาส่งเสริมด้านการค้าระหว่างประเทศและการส่งออกของไทยที่มีศักยภาพในการแข่งขันกับตลาดการค้าของโลกได้ ควบคู่กันนั้นกรมศุลกากรได้พัฒนาระบบงานการจัดองค์กร

การนำระบบคอมพิวเตอร์มาใช้ในการบริหารงาน ตลอดจนพัฒนาประสิทธิภาพของข้าราชการให้มีความสอดคล้องกับความเจริญก้าวหน้าทางเศรษฐกิจของประเทศ นอกจากการพัฒนาระบบงานต่างๆ แล้ว กรมศุลกากรได้ปรับปรุงขยายหน่วยงานต่างๆ รองรับกับปริมาณงานที่เพิ่มขึ้น กรมศุลกากรได้จัดสร้างอาคารที่ทำการอีกหนึ่งหลัง เป็นอาคารสำนักงานสูง 16 ชั้น เรียกว่า อาคาร 120 ปี กรมศุลกากรทำพิธีเปิดอาคารเมื่อวันที่ 29 เมษายน 2539



ส่วนที่ 1

ข้อมูลภาพรวมของกรมศิลปากร



แผนยุทธศาสตร์

- 🚂 การกิจหลัก
- 🚂 วิสัยทัศน์
- 🚂 พันธกิจ
- 🚂 วัตถุประสงค์หลัก
- 🚂 ยุทธศาสตร์และเป้าหมาย

ข้อมูลพื้นฐานของกรมศุลกากร

- 🚂 โครงสร้างองค์กร
- 🚂 อัตรากำลัง
- 🚂 งบประมาณ

ข้อมูลภาพรวมของกรมศุลกากร

1.1 แผนยุทธศาสตร์

[1] การกิจหลัก

กรมศุลกากร มีภารกิจเกี่ยวกับการจัดเก็บภาษีอากรจากการนำสินค้าเข้าและส่งออก การป้องกันและปราบปรามการกระทำความผิดทางศุลกากร โดยดำเนินการตามกฎหมายว่าด้วยศุลกากร กฎหมายว่าด้วยพิกัดอัตราศุลกากร และกฎหมายอื่นที่เกี่ยวข้อง รวมทั้งการเสนอแนะนโยบายการจัดเก็บภาษีอากรต่อกระทรวงการส่งเสริมและสนับสนุนการผลิตและการส่งออก และการปกป้องผลประโยชน์ของประเทศและประชาชน โดยให้อำนาจหน้าที่ดังต่อไปนี้

- 1) ดำเนินการตามกฎหมายว่าด้วยศุลกากร กฎหมายว่าด้วยพิกัดอัตราศุลกากรและกฎหมายอื่นที่เกี่ยวข้อง
- 2) เสนอแนะเพื่อกำหนดนโยบายการจัดเก็บภาษีอากรในทางศุลกากรต่อกระทรวง
- 3) ดำเนินการเกี่ยวกับการส่งเสริมการผลิตและการส่งออกโดยมาตรการทางภาษีอากร
- 4) ป้องกันและปราบปรามการกระทำความผิดทางศุลกากร
- 5) ปฏิบัติการอื่นใดตามที่กฎหมายกำหนดให้เป็นอำนาจหน้าที่ของกรม หรือตามที่กระทรวงหรือคณะรัฐมนตรีมอบหมาย

[2] วิสัยทัศน์

“ศุลกากรมาตรฐานโลก เพื่อเพิ่มความสามารถในการแข่งขันของประเทศและปกป้องสังคม”

[3] พันธกิจ

- 1) ให้บริการทางศุลกากรที่ทันสมัย สะดวก รวดเร็ว ได้มาตรฐานโลก
- 2) ส่งเสริมการพัฒนาเศรษฐกิจและการแข่งขันของประเทศด้วยมาตรการทางศุลกากร
- 3) เพิ่มประสิทธิภาพในการควบคุมทางศุลกากรเพื่อปกป้องสังคม
- 4) จัดเก็บภาษีอย่างมีประสิทธิภาพด้วยความเป็นธรรมและโปร่งใส

[4] วัตถุประสงค์หลัก

- 1) การจัดเก็บภาษีอากรมีประสิทธิภาพ โปร่งใสและเป็นธรรม
- 2) เพิ่มการอำนวยความสะดวกทางการค้า
- 3) การจัดเก็บภาษีศุลกากรมีความเป็นธรรมและสังคมมีความปลอดภัยจากสินค้าที่เป็นอันตราย

[5] ยุทธศาสตร์และเป้าหมาย

แผนปฏิบัติการราชการประจำปีงบประมาณ พ.ศ. 2554

วิสัยทัศน์ : ศุลกากรมาตรฐานโลก เพื่อเพิ่มความสามารถในการแข่งขันของประเทศและปกป้องสังคม

- พันธกิจ :
1. ให้บริการทางศุลกากรที่ทันสมัย สะดวก รวดเร็ว ได้มาตรฐานโลก
 2. ส่งเสริมการพัฒนาเศรษฐกิจและการแข่งขันของประเทศด้วยมาตรการทางศุลกากร
 3. เพิ่มประสิทธิภาพในการควบคุมทางศุลกากรเพื่อปกป้องสังคม
 4. จัดเก็บภาษีอย่างมีประสิทธิภาพด้วยความเป็นธรรมและโปร่งใส

ยุทธศาสตร์	กิจกรรม/กลยุทธ์	แผนงาน/โครงการ	ตัวชี้วัด	ผู้รับผิดชอบ
1. พัฒนาระบบงานศุลกากรให้เป็นมาตรฐานโลก	กิจกรรม : การบริหารการจัดเก็บภาษีศุลกากร กลยุทธ์ 1 : การพัฒนาระบบพิธีการ ราคา พิกัดศุลกากรและถิ่นกำเนิดสินค้า	1.1 โครงการวินิจฉัยราคาศุลกากรล่วงหน้าทางอิเล็กทรอนิกส์*	ระดับความสำเร็จของโครงการวินิจฉัยราคาศุลกากรล่วงหน้าทางอิเล็กทรอนิกส์	สมพ.
		1.2 โครงการประสานพิกัดศุลกากรฮาร์โมนิอาเซียน AHTN ฉบับปี 2012*	ระดับความสำเร็จของการดำเนินกิจกรรม 5 ระดับ	สพท.
		1.3 โครงการปรับปรุงอัตราอากรสินค้าขาเข้า* - การปรับปรุงอัตราอากรตามกรอบทั่วไป (มาตรา 12) ให้เท่ากับอัตราอากรตามกรอบ WTO - การแก้ไขปัญหาสินค้าอุตสาหกรรมที่อัตราอากรมีความลักลั่น	ปรับปรุงอัตราอากรสินค้าตามกรอบทั่วไป (มาตรา 12) ที่มีอัตราสูงกว่าอัตราอากรตามกรอบ WTO ให้มีอัตราอากรเท่ากันประมาณ 332 ประเภทย่อย แก้ไขปัญหาสินค้าที่มีการโต้แย้งพิกัดอัตราศุลกากร เนื่องจากความลักลั่นของอัตราอากรประมาณ 4 กลุ่มสินค้า (ภายในปีงบประมาณ พ.ศ. 2554)	สพท.
2. พัฒนามาตรการทางศุลกากรเพื่อเพิ่มขีดความสามารถทางการแข่งขันของประเทศ	กิจกรรม : การให้สิทธิประโยชน์ทางภาษีศุลกากร กลยุทธ์ 2 : การส่งเสริมขีดความสามารถในการแข่งขันโดยมาตรการศุลกากร	2.1 โครงการการจัดตั้งการให้บริการระบบ National Single Window (NSW)*	ร้อยละความสำเร็จของการดำเนินงานโครงการ/ร้อยละ 100 (มีการติดตั้งเครื่องและอุปกรณ์พร้อม Software ที่เกี่ยวข้องกับระบบ NSW ชุดที่ 2)	สทส.

ยุทธศาสตร์	กิจกรรม/กลยุทธ์	แผนงาน/โครงการ	ตัวชี้วัด	ผู้รับผิดชอบ
		2.2 โครงการเพิ่มประสิทธิภาพการบริหารงานศุลกากรด้วยระบบเทคโนโลยีสารสนเทศสำหรับสิทธิประโยชน์ทางภาษีอากร (e-Tax Incentive)*	ระดับความสำเร็จของการพัฒนาระบบเทคโนโลยีสารสนเทศสำหรับสิทธิประโยชน์ทางภาษีอากร (e-Tax Incentive) ตามเวลาที่กำหนดใน TOR	สทท.
		2.3 โครงการเสริมสร้างความรู้ด้านสิทธิประโยชน์ทางภาษีอากรแบบสัญจร	จำนวนครั้งที่สัญจรไปเยี่ยมสถานประกอบการแบบ Door to Door เพื่อให้ความรู้เชิงลึกแก่ผู้ประกอบการ/หน่วยงานที่เกี่ยวข้อง 3 ครั้งต่อปี	สสอ.
3. พัฒนาศักยภาพการควบคุมทางศุลกากรด้วยมาตรฐานสากล	กิจกรรม : การป้องกันและปราบปรามการกระทำความผิดทางศุลกากร กลยุทธ์ 3 : การพัฒนาระบบการควบคุมทางศุลกากร	3.1 โครงการเพิ่มประสิทธิภาพการตรวจสอบบุคคลกลุ่มเป้าหมายต่อการกระทำความผิดกฎหมายศุลกากรและกฎหมายอื่นที่เกี่ยวข้อง	หน่วยงานในส่วนภูมิภาคไม่น้อยกว่าร้อยละ 80 มีระบบการตรวจสอบบุคคลกลุ่มเป้าหมายที่มีความเสี่ยงต่อการกระทำความผิดกฎหมายศุลกากรและกฎหมายอื่นที่เกี่ยวข้องใช้งาน	สสป./หน่วยงานที่เกี่ยวข้อง
		3.2 โครงการเพิ่มประสิทธิภาพด้านการป้องกันและปราบปรามทางศุลกากร (1) การกระทำความผิดเกี่ยวกับปิโตรเลียม	จำนวนรายการจับกุมการกระทำความผิดเกี่ยวกับปิโตรเลียมเพิ่มขึ้นไม่น้อยกว่าร้อยละ 5 เทียบกับปีก่อน	สสป./หน่วยงานที่เกี่ยวข้อง
		(2) ยาเสพติด	- ระดับความสำเร็จของการเพิ่มประสิทธิภาพด้านป้องกันและปราบปรามยาเสพติด - จำนวนรายที่เข้าอบรม	
		3.3 โครงการเสริมสร้างความรู้ความเข้าใจให้กับประชาชนในด้านทรัพย์สินทางปัญญา	ระดับความรู้ความเข้าใจของประชาชนเรื่องการป้องกันและปราบปรามการละเมิดทรัพย์สินทางปัญญา ไม่ต่ำกว่าร้อยละ 80	สสป./หน่วยงานที่เกี่ยวข้อง

ยุทธศาสตร์	กิจกรรม/กลยุทธ์	แผนงาน/โครงการ	ตัวชี้วัด	ผู้รับผิดชอบ
		3.4 โครงการการตรวจสอบ หลังการตรวจปล่อยกลุ่มสินค้า เคมีภัณฑ์ (ประเภทพิกัด 28, 29, 30 และ 38)**	ระดับความสำเร็จของโครงการ การตรวจสอบหลังการตรวจ ปล่อยกลุ่มสินค้าเคมีภัณฑ์ (ประเภทพิกัด 28, 29, 30 และ 38)/5 ระดับ	สตอ.
		3.5 โครงการเร่งรัดติดตามการ เพิ่มประสิทธิภาพกระบวนการ ตรวจสอบเอกสารหลังการ ตรวจปล่อย	ร้อยละของระดับความสำเร็จ ในการตรวจสอบเอกสารแล้วเสร็จ ภายใน 3 เดือนภายใต้เงื่อนไข ที่กำหนด/ไม่น้อยกว่าร้อยละ 95	สตอ.
		3.6 โครงการระบบตรวจสอบ วัตถุต้องสงสัยที่เกี่ยวกับยาเสพติด และสารอันไม่พึงประสงค์ทาง ด้านผู้โดยสารขาเข้า	ร้อยละความสำเร็จในการติดตั้ง ระบบฯ ร้อยละ 100 และพร้อม ใช้งาน	สผภ.
		3.7 โครงการฐานข้อมูลอนุสัญญา ห้ามอาวุธเคมี (Chemical Weapon Convention : CWC)	ระดับความสำเร็จของโครงการ ฐานข้อมูลอนุสัญญาห้ามอาวุธ เคมี (Chemical Weapon Convention : CWC) แบ่งเป็น 5 ระดับ พิจารณาจากความ ก้าวหน้าของขั้นตอนการดำเนิน งานตามเป้าหมายแต่ละระดับ	สพภ.
		3.8 โครงการระบบติดตาม ทางศุลกากรภายใต้เทคโนโลยี GPS**	ระดับความสำเร็จของโครงการ ระบบติดตามทางศุลกากรภายใต้ เทคโนโลยี GPS	สสภ.
		3.9 โครงการความรับผิดชอบต่อสังคม (CSR : Corporate Social Responsibility)*	- ระดับความสำเร็จของการ ดำเนินกิจกรรม 5 ระดับ - จำนวนทีมฟุตบอลเยาวชน ศุลกากร จำนวน 2 ทีม	สภก.
4. บริหารจัดการระบบ การจัดเก็บภาษี โดย ยึดหลักการบริหาร กิจการบ้านเมืองที่ดี	<u>กิจกรรม</u> : การบริหารการจัด เก็บภาษีศุลกากร <u>กลยุทธ์ 4</u> : การจัดเก็บภาษี ศุลกากร	4.1 โครงการเพิ่มประสิทธิภาพ การจัดเก็บรายได้*	- ระดับความสำเร็จของการ ดำเนินกิจกรรม 5 ระดับ - จำนวนภาษีศุลกากรที่จัด เก็บได้ตามเป้าหมายที่กำหนด (88,400 ล้านบาท)	หน่วยจัดเก็บ รายได้

ยุทธศาสตร์	กิจกรรม/กลยุทธ์	แผนงาน/โครงการ	ตัวชี้วัด	ผู้รับผิดชอบ
		4.2 โครงการเพิ่มคุณภาพการให้บริการศุลกากร	ระดับความสำเร็จของการดำเนินกิจกรรม 5 ระดับ	หน่วยจัดเก็บรายได้
		4.3 โครงการศูนย์ประสานความร่วมมือระหว่างกรมศุลกากรกับภาคเอกชน	ระดับความสำเร็จในการดำเนินงานตามกิจกรรมศูนย์ประสานความร่วมมือฯ	สบก./หน่วยจัดเก็บรายได้
		4.4 โครงการเพิ่มประสิทธิภาพการให้บริการข้อมูลข่าวสารกรมศุลกากร	ระดับความสำเร็จของการเพิ่มประสิทธิภาพการให้บริการข้อมูลข่าวสารกรมศุลกากร	สบก./คณะทำงานปรับปรุงประสิทธิภาพการให้บริการข้อมูลข่าวสาร
		4.5 โครงการการขอรับสถานภาพเป็นผู้ประกอบการทางเศรษฐกิจที่ได้รับอนุญาต (Authorized Economic Operators : AEO)**	- ระดับความสำเร็จของการดำเนินการ 5 ระดับ - คำสั่ง/ประกาศกรมฯ เกี่ยวกับการขอรับสถานภาพเป็นผู้ประกอบการทางเศรษฐกิจที่ได้รับอนุญาต (Authorized Economic Operators : AEO)	สมพ.
	กลยุทธ์ 5 : พัฒนาระบบเทคโนโลยีสารสนเทศเพื่อการบริหารและบริหารงาน	5.1 โครงการเพิ่มประสิทธิภาพการให้บริการตรวจปล่อยสินค้า	ร้อยละความสำเร็จของการดำเนินงานโครงการ/ร้อยละ 100	สทส.
		5.2 โครงการจัดหาระบบ Internet ของกรมศุลกากร ระยะที่ 2**	ร้อยละความสำเร็จของการดำเนินงานโครงการ/ร้อยละ 100 (มีการส่งมอบงาน)	สทส.
		5.3 โครงการ Knowledge Management	ร้อยละความสำเร็จของการดำเนินงานโครงการ/ร้อยละ 100	สทส.
		5.4 โครงการจัดหาระบบ Mail ของกรมศุลกากร ระยะที่ 2	ร้อยละความสำเร็จของการดำเนินงานโครงการ/ร้อยละ 100	สทส.
		5.5 โครงการจัดซื้อเครื่องคอมพิวเตอร์สำหรับ Back up ระบบ ebXML Gateway	ร้อยละความสำเร็จของการดำเนินงานโครงการ/ร้อยละ 100	สทส.

ยุทธศาสตร์	กิจกรรม/กลยุทธ์	แผนงาน/โครงการ	ตัวชี้วัด	ผู้รับผิดชอบ
		5.6 โครงการเพิ่มประสิทธิภาพการดำเนินงานเกี่ยวกับของกลางและของตกค้างโดยใช้เทคโนโลยีสารสนเทศ	ร้อยละความสำเร็จของการดำเนินงานโครงการ/ร้อยละ 100	สผก.
		5.7 โครงการบริการตรวจสอบสถานะสิ่งของนำเข้าทางไปรษณีย์โดยทาง Web site	ระดับความสำเร็จของโครงการบริการตรวจสอบสถานะสิ่งของนำเข้าทางไปรษณีย์โดยทาง Web site 5 ระดับ	สภท.
	กลยุทธ์ 6 : การพัฒนาคุณภาพบุคลากรและคุณภาพบริหารจัดการภาครัฐ	6.1 โครงการพัฒนาระบบการประกันคุณภาพของการฝึกอบรมบุคลากร	ระดับความสำเร็จของการดำเนินการพัฒนาระบบการประกันคุณภาพของการฝึกอบรมบุคลากร	สบท.
		6.2 โครงการพัฒนาบุคลากรบนพื้นฐานของสมรรถนะหลัก	ระดับความสำเร็จของการพัฒนาบุคลากรบนพื้นฐานของสมรรถนะหลัก	สบท.
		6.3 โครงการส่งเสริมคุณธรรมจริยธรรม และธรรมาภิบาล	- ระดับความสำเร็จของโครงการ - จำนวนหลักสูตรการอบรม	สบท.
		6.4 โครงการระบบข้าราชการผู้มีผลสัมฤทธิ์สูง (HiPPS)	ระดับความสำเร็จในการพัฒนาผู้เข้าร่วมโครงการระบบข้าราชการผู้มีผลสัมฤทธิ์สูง	สบท.
		6.5 โครงการเผยแพร่จรรยาข้าราชการกรมศุลกากรและคู่มือปฏิบัติ	- ระดับความสำเร็จของโครงการ 5 ระดับ - ร้อยละของบุคลากรที่ได้รับเอกสาร/ร้อยละ 80	สบท.
		6.6 โครงการส่งเสริมคุณภาพชีวิตและความผูกพันของบุคลากร	- ระดับความสำเร็จของการดำเนินการส่งเสริมคุณภาพชีวิตและความผูกพันของบุคลากร - ระดับความพึงพอใจของบุคลากรที่มีต่อการดำเนินกิจกรรมหรือกระบวนการส่งเสริมคุณภาพชีวิตและความผูกพัน (ร้อยละ 70)	สบท.

ยุทธศาสตร์	กิจกรรม/กลยุทธ์	แผนงาน/โครงการ	ตัวชี้วัด	ผู้รับผิดชอบ
		6.7 โครงการพัฒนาศักยภาพเจ้าหน้าที่สำนักตรวจสอบอากรในด้านการตรวจสอบเอกสารทางบัญชี	ร้อยละของระดับความรู้ความเข้าใจในด้านการตรวจสอบเอกสารทางบัญชีของเจ้าหน้าที่โดยเฉลี่ย/ร้อยละ 80	สตอ.
	กลยุทธ์ 7 : การพัฒนาโครงสร้างพื้นฐานตามกรอบความร่วมมือระหว่างประเทศและการค้าชายแดน	7.1 โครงการก่อสร้างอาคารที่ทำการด่านศุลกากร (1) ด้านพรมแดนบ้านประกอบ (2) ด้านศุลกากรแม่กลอง (พร้อมสิ่งปลูกสร้างประกอบ) (3) การปรับปรุงบริเวณด้านศุลกากรแม่สาย (ปรับปรุงซ่อมแซมอาคารด้านพรมแดนแม่สาย แห่งที่ 1) (4) การปรับปรุงพื้นที่สำหรับด่านศุลกากรหนองคายแห่งใหม่	ระยะเวลาดำเนินการเสร็จตามกำหนดใน TOR ระยะเวลาดำเนินการเสร็จตามกำหนดใน TOR ปรับปรุงซ่อมแซมอาคารด้านพรมแดนแม่สายแห่งที่ 1 แล้วเสร็จภายในกำหนดเวลา งานปรับปรุงพื้นที่สำหรับด่านศุลกากรหนองคายแห่งใหม่แล้วเสร็จ	สะเดา/สบก. แม่กลอง/สบก. แม่สาย ศก.2/ หนองคาย
		7.2 โครงการพัฒนาเพิ่มศักยภาพการค้าและการท่องเที่ยว ที่ด่านพรมแดนบ้านนากระเซิง ด้านศุลกากรท่าลี่สะพานมิตรภาพน้ำเหืองไทย-ลาว (ก่อสร้างด้านพรมแดนพร้อมสิ่งประกอบอาคาร)	ระยะเวลาดำเนินการเสร็จตามกำหนดใน TOR	ท่าลี่/สบก.
		7.3 โครงการจัดสถานที่ตรวจของเข้า-ออก ณ ที่ทำงานศุลกากรประจำเขตประกอบการเสรี นิคมอุตสาหกรรมแหลมฉบัง	ระดับความสำเร็จของการดำเนินโครงการ	สทบ.

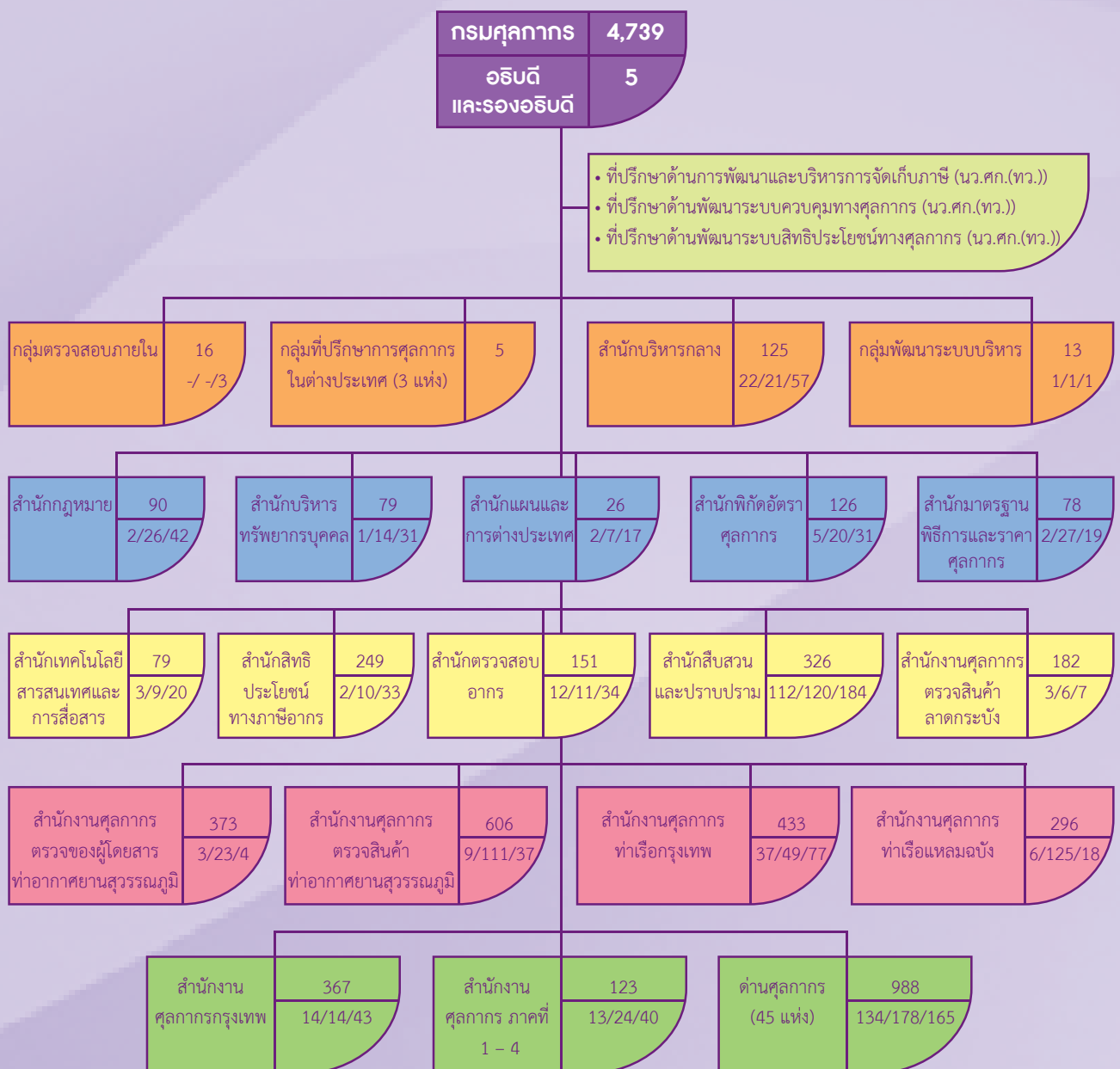
* หมายถึง แผนงาน/โครงการของกรมศุลกากรในการขับเคลื่อนการพัฒนาประเทศในปี 2554-2559

** หมายถึง โครงการตามคำรับรองการปฏิบัติราชการของกรมศุลกากร ประจำปีงบประมาณ พ.ศ. 2554

1.2 ข้อมูลพื้นฐานของกรมศุลกากร

(1) โครงสร้างองค์กร

การแบ่งส่วนราชการและอัตรากำลังของกรมศุลกากร ตามกฎกระทรวงแบ่งส่วนราชการ พ.ศ. 2551



(อัตรากำลังข้าราชการ : 4,739 ลูกจ้างประจำ : 383 ลูกจ้างชั่วคราว : 796 พนักงานราชการ : 863 รวม : 6,781)

ชื่อส่วนราชการ	อัตรากำลังข้าราชการ
	ลูกจ้างประจำ/ลูกจ้างชั่วคราว/พนักงานราชการ

ข้อมูล ก.ย. 54









นายประสงค์ พูนธเนศ
อธิบดีกรมศุลกากร




นายวิศาล วุฒิกัดดีศิลป์
ที่ปรึกษาด้านการพัฒนาระบบ
ควบคุมทางศุลกากร




นายณรินทร์ ทิทยานมิต
ที่ปรึกษาด้านพัฒนาระบบสิทธิประโยชน์
ทางศุลกากร



นางฉวีวรรณ คงเจริญกิจกุล
ที่ปรึกษาด้านการพัฒนาระบบและบริหาร
การจัดเก็บภาษี




นางกรศิริ พิณรัตน์
รองอธิบดีกรมศุลกากร



นางอรอนงค์ วัชรเศรษฐกุล
รองอธิบดีกรมศุลกากร



นายธนัท สุวัธนเมธากุล
รองอธิบดีกรมศุลกากร




นายยุทธนา หยิมการกุล
รองอธิบดีกรมศุลกากร




นายประสงค์ พูนธเนศ
อธิบดีกรมศุลกากร




นางสาวจินตนา เอื้อศรีวงศ์
กลุ่มตรวจสอบภายใน



นางมาลี สุนโนทยาน
กลุ่มพัฒนาระบบบริหาร



นายยันต์ เอกะโรหิต
สำนักงานที่ปรึกษาการศุลกากร
ประจำสถานเอกอัครราชทูต
ณ กรุงบรัสเซลส์




ร.ด.เสนีส พัทฒนศิริ
สำนักงานศุลกากรประจำสถาน
กงสุลใหญ่ ณ เมืองฮ่องกง




ม.ล.สิทธิเดช สุขสวัสดิ์
งานที่ปรึกษาการศุลกากร
ประจำสถานกงสุลใหญ่
ณ นครกวางโจว




นายวิศาล วุฒิกัดดีศิลป์
ที่ปรึกษาด้านการพัฒนาระบบ
ควบคุมทางศุลกากร



นายรณรงค์ สุขถาวร
สำนักกฎหมาย




นางระวี ประทีปดลปรีชา
สำนักตรวจสอบอากร




นายเสรี ไทจงรักษ์
สำนักสืบสวนและปราบปราม




นายนิพนธ์ ทัฬหยาณมิตร
ที่ปรึกษาด้านพัฒนาระบบ
สิทธิประโยชน์ทางศุลกากร



นางอัจฉรา สงวนพงศ์
สำนักมาตรฐานพิธีการ
และราคาศุลกากร




นายชูโชค จ้าวเทพพิทักษ์
สำนักงานศุลกากร
ท่าเรือกรุงเทพ




นายภาสวิชัย แสงอินทร์
สำนักงานศุลกากรตรวจสินค้า
ลาดกระบัง



นางฉวีวรรณ คงเจริญกิจกุล
ที่ปรึกษาด้านการพัฒนาและ
บริหารจัดการจัดเก็บภาษี




นางพัชทิพา พราหมณ์บอดิ
สำนักแผนและการต่างประเทศ




- ว่าง -
สำนักงานศุลกากรตรวจสอบสินค้า
ทำอากรศยานสุรธรณภูมิ



นายเอกฉลาก รัตนรุจ
สำนักงานศุลกากรตรวจของ
ผู้โดยสารทำอากรศยานสุรธรณภูมิ




นางกรศิริ พิณรัตน์
รองอธิบดีกรมศุลกากร




นายไพศาล ชื่นจิตร
สำนักบริหารทรัพยากรบุคคล



นายเจษฎา อริยัตถกุล
สำนักเทคโนโลยีสารสนเทศ
และการสื่อสาร




นายจาวร ไทจงรักษ์
สำนักงานศุลกากรกรุงเทพ



นางอรอนงค์ วัชรเศรษฐกุล
รองอธิบดีกรมศุลกากร




นายชูชัย อุดมโกษณ์
สำนักงานศุลกากร ภาคที่ 1



นายชาญชัย ชอบชื่นชม
สำนักงานศุลกากร ภาคที่ 2



นายราชพล ศรีสุกอรธ
สำนักงานศุลกากร ภาคที่ 3




นายประยุทธ์ เมลิไชติ
สำนักงานศุลกากร ภาคที่ 4



นายณัท สุวัธนะเมธากุล
รองอธิบดีกรมศุลกากร




นายจำเริญ โพธิยอด
สำนักบริหารกลาง




นายสุติวัฒน์ วรรณผล
สำนักพิทักษ์อัตราศุลกากร



นายยุทธนา หยิมการุณ
รองอธิบดีกรมศุลกากร



- ว่าง -
สำนักงานศุลกากรท่าเรือแหลมฉบัง



นางชลิดา พันธระวี
สำนักสิทธิประโยชน์ทางภาษีอากร

(2) อัตรากำลัง

ประเภท	จำนวนอัตรา
ข้าราชการ	4,362
ลูกจ้างประจำ	381
ลูกจ้างชั่วคราว	726
พนักงานราชการ	726
รวม	6,195

(3) งบประมาณ

หน่วย : ล้านบาท

ประเภท	จำนวนอัตรา
งบบุคลากร	1,608.3889
งบดำเนินการ	529.5600
งบลงทุน	475.5903
งบเงินอุดหนุน	1.2393
ค่าใช้จ่ายอื่นๆ	5.0000
รวม	2,619.7785



ส่วนที่ 2

ผลการปฏิบัติราชการและความก้าวหน้า
ของการบูรณาการกับภาคีการพัฒนาที่
เกี่ยวข้อง



ผลการปฏิบัติราชการภายใต้แผนปฏิบัติราชการประจำปีงบประมาณ 2554

- ผลผลิตและผลลัพธ์
- ระดับความสำเร็จตามคำรับรองปฏิบัติราชการ
- ปัญหา อุปสรรค และเงื่อนไขความสำเร็จ
- ความก้าวหน้าของการบูรณาการกับภาคีการพัฒนาที่เกี่ยวข้อง

ผลการปฏิบัติราชการและความก้าวหน้าของ การบูรณาการกับภาคีการพัฒนาที่เกี่ยวข้อง

2.1 ผลการปฏิบัติราชการภายใต้แผนปฏิบัติการ ประจำปีงบประมาณ 2554

[1] ผลผลิตและผลลัพธ์

ยุทธศาสตร์ที่ 1 พัฒนาระบบงานศุลกากรให้เป็นมาตรฐานโลก



1.1 โครงการประสานพิกัดศุลกากรฮาร์โมนี AHTN ฉบับปี 2012

กรมศุลกากรดำเนินการโครงการประสานพิกัดศุลกากรฮาร์โมนี AHTN ฉบับปี 2012 เพื่อพัฒนาปรับปรุงระบบพิกัดอัตราศุลกากรให้ทันสมัยสอดคล้องกับระบบฮาร์โมนี ในการช่วยอำนวยความสะดวกทางการค้าระหว่างประเทศ ช่วยให้การใช้สิทธิประโยชน์ตามความตกลงการค้าเสรีเป็นไปอย่างมีประสิทธิภาพ และลดข้อขัดแย้งในการจำแนกประเภทพิกัดของสินค้า เพื่อใช้เป็นเครื่องมือทางศุลกากรที่มีประสิทธิภาพ สำหรับการเฝ้าระวัง ควบคุมติดตาม เพื่อให้สังคมปลอดภัยจากสินค้าที่เป็นอันตราย และสนับสนุนการมุ่งสู่การเป็นประชาคมเศรษฐกิจอาเซียน (Asean Economic Community : AEC) โดยได้ดำเนินการประชุมสรุปผลการประสานพิกัด AHTN 2012 ของ AHTN Task Force จัดทำตารางเปรียบเทียบ AHTN 2007 กับร่าง AHTN 2012 พิจารณารูป Final Draft ของ AHTN 2012 และดำเนินการจัดทำตารางเปรียบเทียบ (คู่มือ) และผลกระทบสำหรับการปรับปรุงแก้ไขพระราชกำหนดพิกัดศุลกากรขาเข้า ภาค 2 พิกัดอัตราอากรขาเข้า



1.2 โครงการวินิจฉัยราคาศุลกากรล่วงหน้าทางอิเล็กทรอนิกส์


กรมศุลกากรดำเนินการโครงการวินิจฉัยราคาศุลกากรล่วงหน้าทางอิเล็กทรอนิกส์เพื่ออำนวยความสะดวกทางการค้า ช่วยลดต้นทุน และประหยัดเวลาให้กับผู้ประกอบการ ช่วยให้ผู้ประกอบการสามารถยื่นคำร้องขอ และทราบผลการกำหนดราคาศุลกากรทางระบบอิเล็กทรอนิกส์ โดยมีการแต่งตั้งคณะทำงานเพื่อดำเนินการศึกษา วิเคราะห์ กำหนดรูปแบบงาน มีการดำเนินการรวบรวมข้อมูลและร่าง TOR พร้อมทั้งประมาณการงบประมาณการดำเนินการ โดยเสนอแผนการดำเนินการให้คณะกรรมการคอมพิวเตอร์กระทรวงการคลังพิจารณา และจัดทำเอกสารรายละเอียดของระบบให้บุคคลภายนอกได้แสดงความคิดเห็นเพื่อประมวลโครงการ โดยอยู่ระหว่างการจัดประชุม/จัดซื้อจัดจ้างพิเศษ

1.3 โครงการปรับปรุงอัตราอากรสินค้าขาเข้า (ปรับปรุงอัตราอากรสินค้าตามกรอบทั่วไป (มาตรา 12) ที่มีอัตราสูงกว่าอัตราอากรตามกรอบ WTO ให้มีอัตราอากรเท่ากัน)

กรมศุลกากรได้ปรับปรุงอัตราอากรสินค้าขาเข้า เพื่อปรับปรุงอัตราอากรสินค้าตามกรอบทั่วไป (มาตรา 12) ที่มีอัตราสูงกว่าอัตราตามกรอบ WTO ให้มีอัตราอากรเท่ากัน โดยดำเนินการรวบรวมข้อมูลรายการสินค้าตามกรอบทั่วไปที่มีอัตราสูงกว่ากรอบ WTO รวบรวมข้อมูลสถิติการนำเข้าและการใช้สิทธิตามกรอบต่างๆ มีการศึกษาผลกระทบด้านรายได้กรณีนำเข้าจากประเทศที่ไม่ได้เป็นสมาชิก WTO และสรุปรายการสินค้าเสนอกรมศุลกากรขอความเห็นชอบ ซึ่งขณะนี้ได้ยกร่างประกาศกระทรวงการคลัง สรุปคำเสนอพร้อมหลักการเหตุผลเสนอคณะรัฐมนตรีให้ความเห็นชอบแล้ว

1.4 โครงการปรับปรุงอัตราอากรสินค้าขาเข้า (แก้ไขปัญหาสินค้าที่มีการโต้แย้งพิกัตอัตราศุลกากร เนื่องจากความลักลั่นของอัตราอากรประมาณ 4 กลุ่มสินค้า ภายในปีงบประมาณ 2554)


โครงการปรับปรุงอัตราอากรสินค้าขาเข้าดำเนินการเพื่อแก้ไขปัญหาสินค้าอุตสาหกรรมที่มีอัตราอากรมีความลักลั่น โดยมีการดำเนินการรวบรวมข้อมูลผู้นำเข้า ผู้ส่งออก ผู้ผลิตภายในประเทศ ศึกษาผลกระทบด้านรายได้กรณีมีการปรับปรุงอัตราอากร ดำเนินการจัดประชุม/ร่วมประชุมกับสำนักเศรษฐกิจการคลัง และหน่วยงานที่เกี่ยวข้องทั้งภาครัฐ และเอกชนและสรุปความเห็นเสนอกระทรวงการคลังเพื่อขอความเห็นชอบ โดยมีการยกร่างประกาศกระทรวงการคลัง สรุปคำเสนอพร้อมหลักการเหตุผลเสนอคณะรัฐมนตรีให้ความเห็นชอบ




ยุทธศาสตร์ที่ 2 พัฒนามาตรการทางศุลกากรเพื่อเพิ่มขีดความสามารถทางการแข่งขันของประเทศ

2.1 โครงการการจัดตั้งการให้บริการระบบ National Single Window [NSW]

โครงการนี้จัดตั้งขึ้นเพื่อเป็นศูนย์กลางการเชื่อมโยงข้อมูลแบบบูรณาการ รวมทั้งกลุ่มผู้ให้บริการและกลุ่มผู้ใช้บริการ ให้สามารถติดต่อสื่อสารกันได้ทางอิเล็กทรอนิกส์แบบ Single Window รวมถึงการอำนวยความสะดวกการแลกเปลี่ยนข้อมูลแบบไร้เอกสารทั้งภายในประเทศและระหว่างประเทศ โดยทำให้หน่วยงานภาครัฐที่เกี่ยวข้องกับการนำเข้า ส่งออกและผู้ประกอบการค้าระหว่างประเทศสามารถเชื่อมโยงข้อมูลกันได้ทางอิเล็กทรอนิกส์ผ่านระบบ NSW และสามารถรองรับการให้บริการไร้เอกสารแบบครบวงจรในอนาคต นอกจากนี้ยังสามารถลดการใช้เอกสารทั้งปวงที่เกี่ยวข้องกับการค้าระหว่างประเทศ เช่น การออกใบอนุญาตและใบรับรองต่างๆ เป็นต้น



โดยมีการติดตั้งระบบคอมพิวเตอร์และอุปกรณ์ พร้อมเครือข่ายสายสื่อสารศึกษาเก็บรวบรวมข้อมูลขั้นตอนการออกใบอนุญาตและใบรับรอง และอื่นๆ จากหน่วยงานที่เกี่ยวข้องกับกระบวนการนำเข้า การส่งออก และโลจิสติกส์ ทั้ง 35 หน่วยงาน ดำเนินการพัฒนาและปรับปรุงจัดทำและเผยแพร่ข้อมูลบนเว็บไซต์ NSW โดยออกแบบ พัฒนา ทดสอบระบบงานต่างๆ และอบรมการใช้งาน Hardware/Software จัดสัมมนา “โครงการจัดตั้งระบบ National Single Window” โดยมีวัตถุประสงค์หลักเพื่อให้ความรู้ ความเข้าใจ เกี่ยวกับการใช้บริการจากระบบ NSW ของประเทศ (ระบบศูนย์กลางการแลกเปลี่ยนข้อมูลระหว่างหน่วยงาน) รวมถึงการเตรียมความพร้อมในการเชื่อมโยงข้อมูลแบบบูรณาการระหว่างหน่วยงานทั้งภายในประเทศและระหว่างประเทศ รองรับการค้าเสรี AEC ในปี พ.ศ. 2558



2.2 โครงการเพิ่มประสิทธิภาพการบริหารงานศุลกากรด้วยระบบเทคโนโลยีสำหรับสิทธิประโยชน์ทางภาษีอากร (e – Tax Incentives)

กรมศุลกากรได้ดำเนินโครงการเพิ่มประสิทธิภาพการบริหารงานศุลกากรด้วยระบบเทคโนโลยีสำหรับสิทธิประโยชน์ทางภาษีอากร (e-Tax Incentives) เพื่อจัดหาระบบคอมพิวเตอร์ พร้อมพัฒนาระบบฐานข้อมูลและระบบทะเบียนในการผ่านพิธีการศุลกากรของผู้ประกอบการที่ใช้สิทธิประโยชน์ทางภาษีอากรทุกประเภทในระบบอิเล็กทรอนิกส์ ในการเพิ่มประสิทธิภาพตรวจสอบการใช้สิทธิประโยชน์ทางภาษีอากร พัฒนาระบบพิธีการศุลกากรโดยวิธีการทางอิเล็กทรอนิกส์สำหรับการโอนย้ายของภายในประเทศและอื่นๆ ที่เกี่ยวข้องกับการใช้สิทธิประโยชน์ทางภาษีอากรทุกประเภท ทำให้ผู้รับบริการไม่ต้องเดินทางมายื่นเอกสารยังหน่วยงานศุลกากร เพื่อพัฒนาระบบการวางประกันทางอิเล็กทรอนิกส์ สำหรับใบขนสินค้าหรือคำร้องทุกกรณี ทั้งที่เกิดจากการนำเข้า การส่งออก การโอนย้ายของภายในประเทศและอื่นๆ ทั้งกรณี ไม่ใช้และใช้สิทธิประโยชน์ทางภาษีอากรทุกประเภทให้เป็นมาตรฐานเดียวกัน เพื่อความถูกต้อง ชัดเจนในการสำแดงของผู้รับบริการ และการพัฒนาระบบควบคุมของที่ได้รับสิทธิประโยชน์ทางภาษีอากรทุกประเภทด้วยวิธีการทางอิเล็กทรอนิกส์ ในการตรวจสอบ ประมวลผล วิเคราะห์ข้อมูล และอื่นๆ ให้เป็นไปอย่างสะดวก รวดเร็ว และถูกต้อง

โดยมีการเชื่อมโยงข้อมูลทะเบียนผู้ประกอบการที่ได้รับสิทธิประโยชน์ทางภาษีอากร Phase I สำหรับการตรวจสอบพิธีการใบขนสินค้าโอนย้ายภายในประเทศ ดำเนินการพัฒนาและทดสอบระบบ พร้อมทั้งติดตั้งระบบ มีการเชื่อมโยงข้อมูลทะเบียนผู้ประกอบการที่ได้รับสิทธิประโยชน์ทางภาษีอากร Phase II ทางอิเล็กทรอนิกส์ในรูปแบบ ebXML Format และมีการวิเคราะห์และออกแบบโครงสร้างข้อมูล และดำเนินการพัฒนา ทดสอบระบบสินค้าโอนย้ายภายในประเทศแล้วเสร็จ ซึ่งดำเนินการตรวจรับงานงวดที่ 2 เรียบร้อยแล้ว และมีการปรับปรุงระบบของ Software House เพื่อรองรับโครงสร้างใบขนสินค้าใหม่

ยุทธศาสตร์ที่ 3 พัฒนาศักยภาพการควบคุมทางศุลกากร

ด้วยมาตรฐานสากล



3.1 โครงการการตรวจสอบหลังการตรวจปล่อยกลุ่มสินค้าเคมีภัณฑ์

(ประเภทพิกัด 28, 29, 30 และ 38)

กรมศุลกากรดำเนินโครงการนี้เพื่อให้การจัดเก็บภาษีอากรมีประสิทธิภาพ โปร่งใส และเป็นธรรม และการควบคุมทางศุลกากรมีประสิทธิภาพและปกป้องสังคม โดยดำเนินการศึกษา รวบรวมข้อมูล กลุ่มประเภทสินค้าเคมีภัณฑ์/ข้อมูลผู้ประกอบการ กฎระเบียบที่เกี่ยวข้องกับการนำเข้า ส่งออก การควบคุมผลิตภัณฑ์ และอื่นๆ ซึ่งได้วิเคราะห์ข้อมูลและกำหนดกลุ่มเป้าหมายในการตรวจสอบ หลังจากนั้นจึงดำเนินการตรวจสอบ เอกสารหลังการตรวจปล่อย ณ สถานประกอบการกลุ่มเป้าหมาย ตั้งแต่ ต.ค. 2553 – มิ.ย. 2554 จำนวน 48 ราย มีการประเมินตรวจสอบผลความสำเร็จของการตรวจสอบเอกสารที่นำกลับมาจากสถานประกอบการ จำนวน 48 ราย ตรวจสอบเสร็จจำนวน 39 ราย และนำผลสำเร็จของการดำเนินงานที่ได้รับมาจัดทำ Profile จำนวนทั้งสิ้น 14 Profile

3.2 โครงการระบบติดตามทางศุลกากรภายใต้เทคโนโลยี GPS

กรมศุลกากรได้จัดตั้งโครงการระบบติดตามทางศุลกากรภายใต้เทคโนโลยี GPS เพื่อให้มีเครื่องมือในการควบคุม ตรวจสอบและติดตามการเคลื่อนย้ายของยานพาหนะที่ใช้ในการขนส่งสินค้าที่เกี่ยวข้อง ในกระบวนการงานของศุลกากร โดยมีระบบข้อมูลแจ้งเตือนล่วงหน้าที่สามารถนำมาประมวลผลเพื่อจัดทำระบบ บริหารความเสี่ยงทางศุลกากรได้ทันทีและเพื่อให้กรมศุลกากรสามารถตรวจสอบสถานภาพปัจจุบัน ของตู้คอนเทนเนอร์ในระบบทั้งหมด ซึ่งได้ดำเนินการติดตั้งและทดสอบระบบโดยคณะทำงานย่อยเพื่อรับผิดชอบ ดำเนินโครงการระบบติดตามทางศุลกากรภายใต้เทคโนโลยี GPS และพิจารณาร่างระเบียบปฏิบัติควบคุม

ทางศุลกากรภายใต้เทคโนโลยี RFID และ e-locked หลังจากนั้นคณะทำงานย่อยเพื่อรับผิดชอบโครงการระบบติดตามทางศุลกากรภายใต้เทคโนโลยี GPS พิจารณาผลการทดสอบระบบ GPS ควบคุมของขาออกจากเขตปลอดอากร บริษัท เวสเทิร์นดิจิทัล เพื่อส่งออกไปต่างประเทศทางด้านศุลกากรสะเดา ควบคู่กับภาพโทรทัศน์วงจรปิดและแผนที่ภูมิศาสตร์ของกรมศุลกากร และพิจารณาร่างระเบียบปฏิบัติระบบควบคุมทางศุลกากรภายใต้เทคโนโลยีที่เหมาะสม ได้แก่ เทคโนโลยี RFID, GPS และ e - locked



3.3 โครงการระบบตรวจสอบวัตถุต้องสงสัยที่เกี่ยวข้องกับยาเสพติดและสารอันไม่พึงประสงค์ทางด้านผู้โดยสารขาเข้า

โครงการนี้จัดตั้งขึ้นโดยมีวัตถุประสงค์เพื่อให้หน่วยงานที่รับผิดชอบในการปฏิบัติการสกัดกั้นยาเสพติดตามช่องทางการนำเข้า-ส่งออกผ่านทางท่าอากาศยานสุวรรณภูมิ ทางด้านอาคารผู้โดยสารขาเข้าอันมีหน่วยงานต่างๆ ที่ปฏิบัติงานที่เกี่ยวข้องกับยาเสพติดได้มีเครื่องมือและอุปกรณ์ช่วยส่งเสริมประสิทธิภาพและประสิทธิผลในการปฏิบัติงานร่วมกันอย่างมีประสิทธิภาพสูงสุดแก่ทางราชการ ซึ่งมีการดำเนินการขออนุมัติใช้สถานที่จาก AOT ทำหนังสือถึง AOT ขอความอนุเคราะห์ปรับปรุงพื้นที่ภายในบริเวณช่องตรวจผู้โดยสาร และดำเนินการติดตามการจัดสรรงบประมาณการจัดซื้อเครื่องตรวจสอบวัตถุต้องสงสัย

ยุทธศาสตร์ที่ 4 บริหารจัดการระบบจัดเก็บภาษีโดยยึดหลักการบริหารกิจการบ้านเมืองที่ดี

4.1 โครงการการขอรับสถานะภาพเป็นผู้ประกอบการทางเศรษฐกิจที่ได้รับอนุญาต (Authorized Economic Operators : AEO)

โครงการนี้จัดตั้งขึ้นโดยมีวัตถุประสงค์เพื่อส่งเสริมมาตรฐานความปลอดภัยของห่วงโซ่อุปทานของการส่งออกสินค้าตามมาตรฐาน SAFE ของ WCO และเสริมสร้างความร่วมมือระหว่างศุลกากรกับผู้ประกอบการส่งออก โดยกรมศุลกากรได้เปิดรับสมัครผู้เข้าร่วมโครงการ โดยมีผู้ส่งออกได้ยื่นใบสมัครเพื่อขอรับการคัดเลือกให้เป็นผู้ประกอบการทางเศรษฐกิจที่ได้รับอนุญาต จำนวน 10 ราย และคณะกรรมการพิจารณาคัดเลือกผู้ส่งออกเพื่อเป็นผู้ประกอบการทางเศรษฐกิจที่ได้รับอนุญาตและทำการพิจารณาตรวจสอบเอกสารการสมัครและการตรวจสอบความปลอดภัยในด้านต่างๆ ของสถานประกอบการของผู้สมัคร (On-site Validation) หลังจากนั้นได้มีการประเมินความสำเร็จของโครงการ และมีผู้เข้าร่วมโครงการ จำนวน 6 ราย





4.2 โครงการจัดหาระบบ Internet ของกรมศุลกากร ระยะที่ 2

กรมศุลกากรได้ดำเนินการจัดหาระบบ Internet ของกรมศุลกากร ระยะที่ 2 โดยมีวัตถุประสงค์เพื่อจัดหาระบบคอมพิวเตอร์ ทั้งที่เป็น Hardware และ Software วิเคราะห์ ออกแบบ และพัฒนาระบบงานต่างๆ รวมทั้งปรับปรุงรายละเอียดข้อมูลให้เป็นปัจจุบัน ทั้งภาษาไทยและภาษาอังกฤษ สำหรับนำมาใช้บริหารจัดการให้ระบบ Internet ของกรมศุลกากรสามารถทำงานได้ทุกวันตลอด 24 ชั่วโมง อย่างมีประสิทธิภาพ และสามารถรองรับปริมาณงานและจำนวนผู้ใช้บริการที่เพิ่มขึ้นได้ รวมถึงสามารถจัดหาระบบ Search Engine ที่มีประสิทธิภาพเพื่ออำนวยความสะดวกแก่ผู้ประกอบการและประชาชนทั่วไปสามารถเข้าไปค้นหาและ Download ข้อมูลได้อย่างถูกต้องรวดเร็ว รวมถึงประชาสัมพันธ์การดำเนินงานด้านต่างๆ ของกรมศุลกากรให้เป็นที่รู้จักแก่ผู้ประกอบการและประชาชนทั่วไป และเพื่อเป็นช่องทางในการเผยแพร่ข้อมูลข่าวสารของกรมศุลกากรไปยังผู้ประกอบการนำเข้า-ส่งออกและตัวแทนออกของ ซึ่งเป็นกลุ่มเป้าหมายของกรมศุลกากรโดยตรง เพื่ออำนวยความสะดวกในการติดต่อและการผ่านพิธีการศุลกากรนำเข้า - ส่งออก และสามารถตอบสนองข้อร้องเรียนของผู้ใช้บริการเว็บไซต์ที่ประสงค์จะได้รับข้อมูลข่าวสารทั้งภาษาไทยและภาษาอังกฤษที่ทันสมัยและเป็นปัจจุบัน รวมทั้งสามารถค้นหาข้อมูลที่ต้องการได้อย่างรวดเร็วทันเวลา

ทั้งนี้ กรมศุลกากรได้ดำเนินการติดตั้งเครื่องและอุปกรณ์พร้อม Software ที่เกี่ยวข้อง กับระบบ Internet โดยบริษัทฯ ส่งตัวอย่างส่วนการออกแบบรูปแบบเว็บไซต์เพื่อให้คณะกรรมการเลือกรูปแบบที่ต้องการ หลังจากนั้นจึงพัฒนาระบบงานและทดสอบการใช้งาน มีการกำหนดเวลาการอบรมผู้ใช้งานในหลักสูตรต่างๆ และส่งมอบงานเรียบร้อยแล้ว

4.3 โครงการส่งเสริมคุณธรรม จริยธรรมและธรรมาภิบาล

โครงการนี้จัดตั้งขึ้นโดยมีวัตถุประสงค์เพื่อเปลี่ยนทัศนคติและพฤติกรรมในการปฏิบัติราชการและการดำเนินชีวิตของข้าราชการ พนักงานราชการ และลูกจ้างของกรมศุลกากร ให้สอดคล้องกับหลักคุณธรรม จริยธรรมและธรรมาภิบาล โดยลดความเสี่ยงในการกระทำความผิดวินัย และการทุจริตประพฤติดมิชอบของบุคลากรของกรมศุลกากร ซึ่งมีการดำเนินการศึกษา กำหนดแนวทางการดำเนินการ กำหนดหลักสูตรการฝึกอบรม กำหนดรายละเอียดการดำเนินงานและกลุ่มเป้าหมาย หลังจากนั้นจึงมีการดำเนินการจัดฝึกอบรม และจัดทำประเมินผลการอบรม ตามลำดับ



4.4 โครงการก่อสร้างด้านพรมแดนบ้านประกอบ

ตามมติคณะรัฐมนตรีมอบหมายให้สำนักงานคณะกรรมการเศรษฐกิจและสังคมแห่งชาติ (สศช.) และกรมศุลกากรเร่งรัดจัดทำแผนงานปรับปรุงและพัฒนาด่านชายแดนในพื้นที่ 5 จังหวัดชายแดนภาคใต้ ซึ่งได้มีการบรรจุไว้ในทุกกรอบความตกลงระหว่างประเทศไทยและมาเลเซีย คือ IMT-GT, JDS, JC, RBC ให้เป็นศูนย์กลางการค้าและบริการเชื่อมโยงจังหวัดอื่น รวมทั้งประเทศเพื่อนบ้านและภูมิภาคเอเชีย พร้อมเป็นศูนย์การค้าชายแดนกับประเทศเพื่อนบ้าน

โครงการก่อสร้างด้านพรมแดนบ้านประกอบ ดำเนินการประชุมคณะกรรมการตรวจการจ้างและได้ทำการตรวจรับงานจ้างจำนวน 13 งวด ทำให้ขณะนี้คณะกรรมการตรวจการจ้างได้ทำการตรวจรับงานจ้างไปแล้วรวมทั้งสิ้นจำนวน 70 งวดงาน (จากทั้งหมด 150 งวดงาน) เบิกจ่ายงบประมาณแล้ว 237,947,000 บาท โดยงานฉาบปูนผนังภายในอาคาร และงานเดินท่อร้อยสายภายในอาคารแล้วเสร็จตามเป้าหมาย ดำเนินงานสุขาภิบาลในอาคาร บริษัทผู้รับจ้างได้ขอสงวนสิทธิ์ในการขยายระยะเวลาสัญญาจ้างจากเหตุอุทกภัยและตามมติคณะรัฐมนตรี ซึ่งคณะกรรมการตรวจการจ้างได้พิจารณาแล้วเห็นว่าการขยายตามมติคณะรัฐมนตรีสามารถขยายได้ 60 วัน แต่ในส่วนของเหตุอุทกภัย นอกจากนี้ มีการติดตั้งดวงไฟพร้อมอุปกรณ์สัญญาณต่างๆ ทดสอบระบบประปา สุขาภิบาล และไฟฟ้าแล้วเสร็จ



4.5 โครงการปฏิรูปกรมศุลกากร (ด้านกฎหมาย) การปรับปรุงแก้ไขกฎหมายศุลกากรฉบับเร่งด่วน

การปรับปรุงแก้ไขกฎหมายศุลกากร โดยยกเลิกมาตรา 109 แห่ง พ.ร.บ.ศุลกากร พ.ศ. 2469 เนื่องจากเนื้อหาของสาระของบทบัญญัติดังกล่าวซ้ำซ้อนกับมาตรา 108 แห่ง พ.ร.บ.ศุลกากร พ.ศ. 2469 จึงแก้ไขโดยนำไปควมรวมเข้ากับมาตรา 108 ให้เกิดความเหมาะสมยิ่งขึ้น และแก้ไขมาตรา 19 ทวิ(ง) เนื่องจากการส่งออกไม่ทันภายในกำหนดระยะเวลา 1 ปี โดยเหตุสุดวิสัยนั้นเป็นอุปสรรคต่อการส่งเสริมการส่งออกจึงได้แก้ไขถ้อยคำ “เหตุสุดวิสัย” เป็น “เหตุอันสมควร”

โดยกรมศุลกากรดำเนินการศึกษาวิเคราะห์กฎหมายรายฉบับ ทำการยกร่างกฎหมาย สอบถามความคิดเห็นหน่วยงานที่เกี่ยวข้อง เสนอร่างกฎหมายให้กระทรวงการคลัง และขณะนี้ได้ส่งร่างกฎหมายให้สำนักเลขาธิการคณะรัฐมนตรีแล้ว

4.6 โครงการปฏิรูปกรมศุลกากร (ด้านกฎหมาย) การปรับปรุงแก้ไขกฎหมายตามแผนพัฒนานกฎหมาย ประจำปีงบประมาณ พ.ศ. 2554

โครงการนี้จัดตั้งขึ้นเพื่อยกเลิกปรับปรุงแก้ไขกฎหมายศุลกากรตามมติคณะรัฐมนตรี เมื่อวันที่ 26 มกราคม 2553 ที่มีบทบัญญัติเกี่ยวกับการอนุมัติ อนุญาตที่ไม่ถูกต้อง ไม่มีความจำเป็น หรือไม่เหมาะสม อันเป็นอุปสรรคต่อการอำนวยความสะดวกทางการค้าแก่ผู้ประกอบการและปฏิบัติงานของเจ้าหน้าที่ศุลกากร โดยดำเนินการศึกษาวิเคราะห์กฎหมายรายฉบับ การยกร่างกฎหมาย มีการสอบถามความคิดเห็นหน่วยงานที่เกี่ยวข้อง และเสนอร่างกฎหมายให้กระทรวงการคลังพิจารณา ซึ่งขณะนี้ได้ส่งร่างกฎหมายให้สำนักเลขาธิการคณะรัฐมนตรีเรียบร้อยแล้ว

4.7 โครงการเพิ่มประสิทธิภาพการจัดเก็บรายได้

กรมศุลกากรเป็นองค์กรที่ทำหน้าที่ในการจัดเก็บภาษีสำหรับสินค้านำเข้าและส่งออก รวมทั้งจัดเก็บภาษีแทนหน่วยงานอื่นเพื่อเป็นรายได้ของรัฐ ดำเนินการส่งเสริมการส่งออกและอำนวยความสะดวกทางการค้าเพื่อเพิ่มขีดความสามารถในการแข่งขันของประเทศ ขณะเดียวกันกรมศุลกากรยังเป็นเสมือนหน้าด่านที่ทำหน้าที่ในการป้องกันและปราบปรามการลักลอบหนีศุลกากร เพื่อปกป้องผลประโยชน์ของประเทศและความปลอดภัยทางสังคม ดังนั้น กรมศุลกากรจึงจัดตั้งโครงการนี้ขึ้นมาเพื่อให้การจัดเก็บภาษีศุลกากรมีประสิทธิภาพ โปร่งใส และเป็นธรรม โดยสามารถจัดเก็บรายได้ในปีงบประมาณ 2554 ได้จำนวน 102,881.74 ล้านบาท สูงกว่าประมาณการ (88,400 ล้านบาท) จำนวน 14,481.74 ล้านบาท

4.8 โครงการจัดตั้งศูนย์ประสานความร่วมมือระหว่างศุลกากร

กับภาคเอกชน

โครงการนี้จัดตั้งขึ้นเพื่อสนับสนุนและส่งเสริมการมีส่วนร่วมระหว่างกรมศุลกากรและภาคเอกชน รับฟังความคิดเห็น ปัญหาอุปสรรค/ข้อเสนอแนะจากภาคเอกชนและหาแนวทางที่เหมาะสมในการแก้ไขปัญหาต่อไป การให้คำปรึกษา/คำแนะนำเกี่ยวกับการให้บริการศุลกากรในพื้นที่ และเปิดโอกาสให้ประชาชนมีส่วนร่วมในกระบวนการทำงานอย่างเหมาะสม

โดยกรมศุลกากรดำเนินการให้คำปรึกษา/คำแนะนำและรับฟังความคิดเห็น ปัญหาอุปสรรคเกี่ยวกับการบริการในพื้นที่ต่างๆ กับประชาชน ซึ่งผลจากการสำรวจความพึงพอใจโดยรวม พบว่าประชาชนมีความพึงพอใจอยู่ในระดับดี



(2) ระดับขั้นความสำเร็จตามคำรับรองปฏิบัติราชการ

ตารางสรุปผลการปฏิบัติราชการตามคำรับรองการปฏิบัติราชการ ประจำปีงบประมาณ พ.ศ. 2554
กรมศุลกากร กลุ่มภารกิจด้านรายได้ กระทรวงการคลัง รอบ 12 เดือน

ตัวชี้วัดผล การปฏิบัติราชการ	หน่วยวัด	น้ำหนัก (ร้อยละ)	เกณฑ์การให้คะแนน					ผลการดำเนินงาน		
			1	2	3	4	5	ผลการ ดำเนินงาน	ค่าคะแนน ที่ได้	คะแนนถ่วง น้ำหนัก
มิติที่ 1 มิติด้านประสิทธิผล (น้ำหนัก : ร้อยละ 50)									2.0026	
1. ระดับความสำเร็จของร้อยละเฉลี่ยถ่วงน้ำหนักในการบรรลุเป้าหมายตามแผนปฏิบัติราชการของกระทรวงและนโยบายสำคัญ/พิเศษของรัฐบาล (น้ำหนัก : ร้อยละ 20)									0.5026	
1.1 ระดับความสำเร็จของร้อยละเฉลี่ยถ่วงน้ำหนักในการบรรลุเป้าหมายตามแผนปฏิบัติราชการของกระทรวง (น้ำหนัก : ร้อยละ 5)										
ตัวชี้วัดที่ 1.1.1 รายได้สุทธิต่อผลิตภัณฑ์มวลรวมในประเทศปีงบประมาณ	ร้อยละ	3	16.0197	16.1831	16.3466	16.5101	16.6736	17.7910	5	0.1500
ตัวชี้วัดที่ 1.1.2 ร้อยละความสำเร็จของผลลัพธ์ตามมาตรการด้านการคลังและการเงินที่เกี่ยวกับประชาชนเพื่อคุณภาพชีวิตที่ดีขึ้น	ร้อยละ	2	75	80	85	90	95	94	4.70	0.0940
1.2 ระดับความสำเร็จในการขับเคลื่อนนโยบายสำคัญ/พิเศษของรัฐบาล (น้ำหนัก : ร้อยละ 3)										
ตัวชี้วัดที่ 1.2.1 ร้อยละของการเบิกจ่ายเงินโครงการลงทุนภายใต้แผนปฏิบัติการไทยเข้มแข็ง 2555	ร้อยละ	3	60	70	80	90	100	69.5473	1.9547	0.0586
1.3 ระดับความสำเร็จของร้อยละเฉลี่ยถ่วงน้ำหนักในการดำเนินการตามแผนปฏิบัติราชการของกระทรวงที่มีเป้าหมายร่วมกันระหว่างกระทรวง (น้ำหนัก : ร้อยละ 10)										
1.3.1 ระดับความสำเร็จของร้อยละเฉลี่ยถ่วงน้ำหนักในการดำเนินการตามแผนปฏิบัติราชการของกระทรวงที่มีเป้าหมายร่วมกันระหว่างกระทรวงของยุทธศาสตร์ข้าวไทย (น้ำหนัก : ร้อยละ 5)										
1.3.1.1 ร้อยละที่เพิ่มขึ้นของมูลค่าการส่งออกข้าวและผลิตภัณฑ์	ร้อยละ	5	x-4	x-2	x	x+2	x+4	N/A	1	0.0500
1.3.2 ระดับความสำเร็จของร้อยละเฉลี่ยถ่วงน้ำหนักในการดำเนินการตามแผนปฏิบัติราชการของกระทรวงที่มีเป้าหมายร่วมกันระหว่างกระทรวงของยุทธศาสตร์การปรับปรุงบริการเพื่อเพิ่มขีดความสามารถในการประกอบธุรกิจของประเทศ (Doing Business) (น้ำหนัก : ร้อยละ 5)										
1.3.2.1 อันดับของประเทศไทยตามรายงานผลการวิจัยเรื่อง Doing Business ของธนาคารโลกในด้านการได้รับสินเชื่อ	ระดับ	2	74	73	72	71	70	N/A	1	0.0200

ตัวชี้วัดผล การปฏิบัติราชการ	หน่วยวัด	น้ำหนัก (ร้อยละ)	เกณฑ์การให้คะแนน					ผลการดำเนินงาน		
			1	2	3	4	5	ผลการ ดำเนินงาน	ค่าคะแนน ที่ได้	คะแนนถ่วง น้ำหนัก
1.3.2.2 อันดับของ ประเทศไทยตามรายงาน ผลการวิจัยเรื่อง Doing Business ของธนาคารโลก ในด้านการชำระภาษี	ระดับ	2	93	92	91	90	89	N/A	1	0.0200
1.3.2.3 อันดับของ ประเทศไทยตามรายงาน ผลการวิจัยเรื่อง Doing Business ของธนาคารโลก ในด้านการค้าระหว่าง ประเทศ (นำเข้า - ส่งออก)	ระดับ	1	14	13	12	11	10	N/A	1	0.0100
1.4 ระดับความสำเร็จของการพัฒนาศูนย์บริการร่วมหรือเคาน์เตอร์บริการประชาชน (น้ำหนัก : ร้อยละ 2)										
ตัวชี้วัดที่ 1.4 ระดับความ สำเร็จของการพัฒนาศูนย์ บริการร่วมหรือเคาน์เตอร์ บริการประชาชน	ระดับ	2	1	2	3	4	5	5	5	0.1000
2. ระดับความสำเร็จของร้อยละเฉลี่ยถ่วงน้ำหนักในการบรรลุเป้าหมายตามแผนปฏิบัติราชการของกลุ่มภารกิจ (น้ำหนัก : ร้อยละ 10)										
ตัวชี้วัดที่ 2.1 จำนวนภาษีที่ สามารถจัดเก็บได้	ล้านล้านบาท	4	1.7455	1.7633	1.7811	1.7989	1.8167	2.018	5	0.2000
ตัวชี้วัดที่ 2.2 ระดับความ สำเร็จในการบูรณาการ ระบบบริการของกลุ่มภารกิจ ด้านรายได้ (e-Services) ในเว็บไซต์ MOF Web Tax Portal	ระดับ	3	1	2	3	4	5	5	5	0.1500
ตัวชี้วัดที่ 2.3 ระดับความ สำเร็จในการบูรณาการงาน กลุ่มภารกิจด้านรายได้	ระดับ	3	1	2	3	4	5	5	5	0.1500
3. ระดับความสำเร็จของร้อยละเฉลี่ยถ่วงน้ำหนักในการบรรลุเป้าหมายตามแผนปฏิบัติราชการ/ภารกิจหลัก/เอกสารงบประมาณรายจ่ายของส่วนราชการระดับ กรมหรือเทียบเท่า (น้ำหนัก : ร้อยละ 20)										
3.1 ระดับความสำเร็จของร้อยละเฉลี่ยถ่วงน้ำหนักในการบรรลุเป้าหมายตามแผนปฏิบัติราชการ/ภารกิจหลักของส่วนราชการระดับกรมหรือเทียบเท่า (น้ำหนัก : ร้อยละ 15)										
ตัวชี้วัดที่ 3.1.1 จำนวนภาษี ศุลกากรที่สามารถจัดเก็บได้	ล้านบาท	3	86,632	87,561	88,400	89,284	90,168	111,045.946	5	0.1500
ตัวชี้วัดที่ 3.1.2 ระดับความ สำเร็จของโครงการจัดทา ระบบ Internet ของกรม ศุลกากร ระยะที่ 2	ระดับ	2	1	2	3	4	5	5	5	0.1000

ตัวชี้วัดผล การปฏิบัติราชการ	หน่วยวัด	น้ำหนัก (ร้อยละ)	เกณฑ์การให้คะแนน					ผลการดำเนินงาน		
			1	2	3	4	5	ผลการ ดำเนินงาน	ค่าคะแนน ที่ได้	คะแนนถ่วง น้ำหนัก
ตัวชี้วัดที่ 3.1.3 ระดับความสำเร็จของโครงการระบบติดตามทางศุลกากรภายใต้เทคโนโลยี GPS	ระดับ	2	1	2	3	4	5	5	5	0.1000
ตัวชี้วัดที่ 3.1.4 ระดับความสำเร็จของโครงการตรวจสอบหลังการตรวจปล่อยสินค้ากลุ่มเคมีภัณฑ์ (ประเภทพิกัด 28, 29, 30 และ 38)	ระดับ	2	1	2	3	4	5	5	5	0.1000
ตัวชี้วัดที่ 3.1.5 ระดับความสำเร็จของโครงการการขอรับสถานภาพเป็นผู้ประกอบการทางเศรษฐกิจที่ได้รับอนุญาต (Authorized Economic Operators: AEO)	ระดับ	2	1	2	3	4	5	5	5	0.1000
ตัวชี้วัดที่ 3.1.6 ร้อยละความสำเร็จเฉลี่ยถ่วงน้ำหนักของการให้บริการนำเข้า-ส่งออกเป็นไปตามประกาศกำหนดระยะเวลาแล้วเสร็จของงาน	ร้อยละ	2	70	75	80	85	90	99.33	5	0.1000
ตัวชี้วัดที่ 3.1.7 ระดับความสำเร็จของการดำเนินการถ่ายโอนงานด้านการตรวจสอบและรับรองคุณภาพมาตรฐาน	ระดับ	2	1	2	3	4	5	5	5	0.1000
3.2 ระดับความสำเร็จของร้อยละเฉลี่ยถ่วงน้ำหนักตามเป้าหมายผลผลิตของส่วนราชการ (ตามเอกสารงบประมาณรายจ่าย) (น้ำหนัก : ร้อยละ 5)										
ตัวชี้วัดที่ 3.2.1 จำนวนรายการของการจับกุมผู้กระทำความผิดทางศุลกากร	ราย	3	5,736	6,094	6,453	6,811	7,170	10,323	5	0.1500
ตัวชี้วัดที่ 3.2.2 จำนวนใบขนสินค้าที่ให้อิทธิประโยชน์ทางภาษีศุลกากร	ฉบับ	2	1,799,096	1,911,539	2,023,983	2,136,426	2,248,870	2,820,187	5	0.1000
มิติที่ 2 มิติด้านคุณภาพการให้บริการ (น้ำหนัก : ร้อยละ 10)										0.2600
ตัวชี้วัดที่ 4 ร้อยละของระดับความพึงพอใจของผู้รับบริการ	ร้อยละ	3	65	70	75	80	85	N/A	1	0.0300
ตัวชี้วัดที่ 5 ร้อยละของระดับความพึงพอใจของผู้กำหนดนโยบาย	ร้อยละ	3	65	70	75	80	85	N/A	1	0.0300

ตัวชี้วัดผล การปฏิบัติราชการ	หน่วยวัด	น้ำหนัก (ร้อยละ)	เกณฑ์การให้คะแนน					ผลการดำเนินงาน		
			1	2	3	4	5	ผลการ ดำเนินงาน	ค่าคะแนน ที่ได้	คะแนนถ่วง น้ำหนัก
ตัวชี้วัดที่ 6 ระดับความสำเร็จของการดำเนินการตามมาตรการป้องกันและปราบปรามการทุจริต	ระดับ	4	1	2	3	4	5	5	5	0.2000
มิติที่ 3 มิติด้านประสิทธิภาพของการปฏิบัติราชการ (น้ำหนัก : ร้อยละ 20)										0.8183
ตัวชี้วัดที่ 7 ร้อยละของการเบิกจ่ายเงินงบประมาณรายจ่ายลงทุน/ภาพรวม/เงินโครงการภายใต้แผนปฏิบัติการไทยเข้มแข็ง 2555	ร้อยละ	1	66	69	72	75	78	49.94	1	0.0100
7.1 ร้อยละของการเบิกจ่ายเงินงบประมาณรายจ่ายลงทุน	ร้อยละ	1.5	91	92	93	94	95	87.42	1	0.0150
7.2 ร้อยละของการเบิกจ่ายเงินงบประมาณรายจ่ายภาพรวม	ร้อยละ	1.5	86	89.5	93	96.5	100	87.42	1.4050	0.0211
7.3 ร้อยละความสำเร็จของการเบิกจ่ายเงินงบประมาณตามแผน	ร้อยละ	1	60	70	80	90	100	72.22	2.2200	0.0222
7.4 ร้อยละของการเบิกจ่ายเงินโครงการภายใต้แผนปฏิบัติการไทยเข้มแข็ง 2555	ร้อยละ	2	1	2	3	4	5	5	5	0.1000
ตัวชี้วัดที่ 8 ระดับความสำเร็จของการควบคุมภายใน	ระดับ	5	1	2	3	4	5	5	5	0.2500
ตัวชี้วัดที่ 9 ระดับความสำเร็จของการจัดทำต้นทุนต่อหน่วยผลผลิต	ระดับ	5	1	2	3	4	5	5	5	0.2500
ตัวชี้วัดที่ 10 ระดับความสำเร็จของการบรรลุเป้าหมายตามแผนส่งเสริมธรรมาภิบาล	ระดับ	3	1	2	3	4	5	5	5	0.1500
ตัวชี้วัดที่ 11 ระดับความสำเร็จของการดำเนินการตามแผนพัฒนากฎหมายของส่วนราชการ	ระดับ	3	1	2	3	4	5	5	5	0.1500
11.1 ระดับความสำเร็จของร้อยละเฉลี่ยถ่วงน้ำหนักของการร่างกฎหมาย แก้ไขหรือยกเลิกกฎหมายและอนุบัญญัติเกี่ยวกับการอนุมัติอนุญาตของส่วนราชการ	ระดับ	3	1	2	3	4	5	5	5	0.1500

ตัวชี้วัดผล การปฏิบัติราชการ	หน่วยวัด	น้ำหนัก (ร้อยละ)	เกณฑ์การให้คะแนน					ผลการดำเนินงาน		
			1	2	3	4	5	ผลการ ดำเนินงาน	ค่าคะแนน ที่ได้	คะแนนถ่วง น้ำหนัก
มิติที่ 4 มิติด้านการพัฒนาองค์กร (น้ำหนัก : ร้อยละ 20)										0.9906
ตัวชี้วัดที่ 12 ระดับความสำเร็จของการพัฒนาคุณภาพการบริหารจัดการภาครัฐ (PMQA)										
12.1 ร้อยละของการผ่านเกณฑ์คุณภาพการบริหารจัดการภาครัฐระดับพื้นฐาน	ร้อยละ	8	60	70	80	90	100			
- กระบวนการในการดำเนินการพัฒนาองค์กรในหมวด 2		(4)						100	5	0.2000
- กระบวนการในการดำเนินการพัฒนาองค์กรในหมวด 4		(4)						100	5	0.2000
12.2 ระดับความสำเร็จของร้อยละเฉลี่ยถ่วงน้ำหนักในการบรรลุเป้าหมายความสำเร็จของผลลัพธ์การดำเนินการ (ผลลัพธ์ของกระบวนการ) ของส่วนราชการตามเกณฑ์คุณภาพการบริหารจัดการภาครัฐระดับพื้นฐาน (หมวด 7)	ระดับ	6	1	2	3	4	5	5	5	0.3000
12.3 ระดับความสำเร็จของการประเมินองค์การด้วยตนเองตามแนวทางการพัฒนาคุณภาพการบริหารจัดการภาครัฐระดับพื้นฐาน	ระดับ	6	1	2	3	4	5	5 (ผ่านเกณฑ์ร้อยละ 98.44)	4.8440	0.2906
รวม		100								4.0716

หมายเหตุ 1. ยังไม่สามารถกำหนดค่าคะแนนได้ (N/A) รวม 4 ตัวชี้วัด ประกอบด้วย

- (1.1) ตัวชี้วัดที่ 1.3.1 ระดับความสำเร็จของร้อยละเฉลี่ยถ่วงน้ำหนักการดำเนินการตามแผนฯ ที่มีเป้าหมายร่วมกันระหว่างกระทรวงของยุทธศาสตร์ข้าวไทย
 - (1.2.) ตัวชี้วัดที่ 1.3.2 ระดับความสำเร็จของร้อยละเฉลี่ยถ่วงน้ำหนักการดำเนินการตามแผนฯ ที่มีเป้าหมายร่วมกันระหว่างกระทรวงของยุทธศาสตร์การปรับปรุงบริการเพื่อเพิ่มขีดความสามารถในการประกอบธุรกิจของประเทศ (Doing Business)
 - (1.3) ตัวชี้วัดที่ 4 ร้อยละของระดับความพึงพอใจของผู้รับบริการ
 - (1.4) ตัวชี้วัดที่ 5 ร้อยละของระดับความพึงพอใจของผู้กำหนดนโยบาย
2. อุทธรณ์ตัวชี้วัดที่ 7 ร้อยละของการเบิกจ่ายเงินงบประมาณรายจ่ายลงทุน/ภาพรวม/เงินโครงการภายใต้แผนปฏิบัติการไทยเข้มแข็ง 2555



2.2 ความก้าวหน้าของการบูรณาการกับภาคีการพัฒนาที่เกี่ยวข้อง

ด้านการต่างประเทศ

การประชุมเจรจาระหว่างประเทศของส่วนความร่วมมือระหว่างประเทศ สำนักแผนและการต่างประเทศ ประจำปีงบประมาณ พ.ศ. 2554

1. การประชุมคณะมนตรีประชาคมเศรษฐกิจอาเซียน ครั้งที่ 5 ระหว่างวันที่ 26 - 28 ตุลาคม 2553 ณ กรุงฮานอย ประเทศเวียดนาม
2. การประชุมคณะกรรมการประสานงานด้านศุลกากรอาเซียน ครั้งที่ 13 ระหว่างวันที่ 18 - 20 มกราคม 2554 ณ ประเทศสิงคโปร์
3. การประชุมคณะกรรมการศุลกากรเอเปค ครั้งที่ 1/2554 ระหว่างวันที่ 1 - 3 มีนาคม 2554 ณ กรุงวอชิงตันดีซี ประเทศสหรัฐอเมริกา






4. การประชุม ASEM Working Group on Customs Matters (AWC) ครั้งที่ 5 ระหว่างวันที่ 18 - 20 เมษายน 2554 ณ ประเทศเนเธอร์แลนด์

5. การประชุมอธิบดีศุลกากรอาเซียน-ญี่ปุ่นเกี่ยวกับการอำนวยความสะดวกทางการค้า ระหว่างวันที่ 28 - 29 เมษายน 2554 ณ กรุงพนมเปญ ประเทศกัมพูชา

6. การประชุมอธิบดีศุลกากรอาเซียน ครั้งที่ 20 ระหว่างวันที่ 6 - 9 มิถุนายน 2554 ณ กรุงเนปีตอร์ ประเทศเมียนมาร์

7. การประชุมคณะกรรมการศุลกากรเอเปค ครั้งที่ 2/2554 ระหว่างวันที่ 18 - 20 กันยายน 2554 เมืองซานฟรานซิสโก ประเทศสหรัฐอเมริกา






การประชุมนานาชาติภายใต้การดูแลสำนักงาน Vice-Chair ภูมิภาคเอเชีย-แปซิฟิก ประจำปีงบประมาณ พ.ศ. 2554

1. การประชุม Heads of Regional Training Centers Meeting ครั้งที่ 8 ระหว่างวันที่ 5 - 8 ธันวาคม 2553 ณ เมือง Cheonan ประเทศสาธารณรัฐเกาหลีใต้
2. การประชุม WCO Policy Commission ครั้งที่ 64 ระหว่างวันที่ 5 - 9 ธันวาคม 2553 ณ ประเทศสาธารณรัฐประชาชนจีน
3. การประชุม WCO SAFE Working Group ระหว่างวันที่ 27 มีนาคม - 2 เมษายน 2554 ณ กรุงบรัสเซลส์ ประเทศเบลเยียม
4. การประชุม WCO Capacity Building Committee ครั้งที่ 2 ระหว่างวันที่ 3 - 5 พฤษภาคม 2554 ณ กรุงบรัสเซลส์ ประเทศเบลเยียม
5. การประชุม WCO Policy Commission ครั้งที่ 65 ระหว่างวันที่ 20 - 22 มิถุนายน 2554 และการประชุม WCO Council Sessions ครั้งที่ 117/118 ระหว่างวันที่ 23 - 25 มิถุนายน 2554 ณ กรุงบรัสเซลส์ ประเทศเบลเยียม



ตอนที่ ๓

รายงานการเงินของกรมศุลกากร



งบการเงิน

- งบแสดงฐานะการเงิน
- งบรายได้และค่าใช้จ่าย
- หมายเหตุประกอบงบการเงิน

งบแสดงฐานะการเงิน

ณ วันที่ 30 กันยายน 2554 และ 2553

		(หน่วย : บาท)	(หน่วย : บาท)
	หมายเหตุ	2554	2553
สินทรัพย์			
สินทรัพย์หมุนเวียน			
เงินสดและรายการเทียบเท่าเงินสด	2	17,803,452,665.98	13,680,474,998.97
ลูกหนี้ระยะสั้น	3	323,908,795.26	120,801,668.86
รายได้ค้างรับ	4	60,302,235.14	58,519,883.93
วัสดุคงคลัง		20,028,935.47	21,206,925.19
ค่าใช้จ่ายจ่ายล่วงหน้า-หน่วยงานในต่างประเทศ		1,522,578.64	1,453,675.67
รวมสินทรัพย์หมุนเวียน		18,209,215,210.49	13,882,457,152.62
สินทรัพย์ไม่หมุนเวียน			
ลูกหนี้อื่นระยะยาว		2,948,840.00	3,057,452.00
ที่ดิน อาคาร และอุปกรณ์ (สุทธิ)	5	5,034,169,287.22	4,572,569,600.20
สินทรัพย์โครงสร้างพื้นฐานอื่น (สุทธิ)	6	174,530,302.36	191,011,518.39
สินทรัพย์ไม่มีตัวตน (สุทธิ)	7	100,742,705.59	142,800,512.26
รวมสินทรัพย์ไม่หมุนเวียน		5,312,391,135.17	4,909,439,082.85
รวมสินทรัพย์		23,521,606,345.66	18,791,896,235.47

หนี้สิน

หนี้สินหมุนเวียน			
เจ้าหนี้ระยะสั้น	8	5,360,564,925.55	3,613,219,450.71
ค่าใช้จ่ายค้างจ่าย	9	171,370,061.56	181,839,700.65
รายได้แผ่นดินรอนำส่งคลัง		1,362,507,199.90	1,274,375,998.67
เงินอุดหนุนจากรัฐบาล	10	201,522,578.64	201,453,675.67
เงินรับฝากระยะสั้น		818,957,574.66	823,026,760.69
หนี้สินหมุนเวียนอื่น	11	1,688,245,254.53	1,746,732,920.03
รวมหนี้สินหมุนเวียน		9,603,167,594.84	7,840,648,506.42

งบแสดงฐานะการเงิน
ณ วันที่ 30 กันยายน 2554 และ 2553

		(หน่วย : บาท)	(หน่วย : บาท)
	หมายเหตุ	2554	2553
หนี้สินไม่หมุนเวียน			
รายได้รอการรับรู้ - ระยะยาว		69,290,799.59	56,614,101.59
เงินอุดหนุนราชการรับจากคลัง - ระยะยาว		10,017,000.00	10,017,000.00
หนี้สินไม่หมุนเวียนอื่น	12	15,625,514,712.26	15,479,338,587.64
รวมหนี้สินไม่หมุนเวียน		15,704,822,511.85	15,545,969,689.23
รวมหนี้สิน		25,307,990,106.69	23,386,618,195.65
สินทรัพย์สุทธิ		(1,786,383,761.03)	(4,594,721,960.18)
สินทรัพย์สุทธิ			
ทุนของหน่วยงาน		1,700,872,269.31	1,703,721,586.16
รายได้สูง/(ต่ำ) กว่าค่าใช้จ่ายสะสม	38	(3,487,256,030.34)	(6,298,443,546.34)
รวมสินทรัพย์สุทธิ		(1,786,383,761.03)	(4,594,721,960.18)

หมายเหตุประกอบงบการเงินเป็นส่วนหนึ่งของงบการเงิน

งบรายได้และค่าใช้จ่าย
สำหรับปี สิ้นสุดวันที่ 30 กันยายน 2554 และ 2553

		(หน่วย : บาท)	(หน่วย : บาท)
	หมายเหตุ	2554	2553
รายได้จากการดำเนินงาน			
รายได้จากรัฐบาล			
รายได้จากงบประมาณ	13	3,559,694,545.11	3,256,077,537.53
รายได้อื่น		-	-
รวมรายได้จากรัฐบาล		3,559,694,545.11	3,256,077,537.53
รายได้จากแหล่งอื่น			
รายได้จากการขายสินค้าและบริการ	14	2,286,960,805.03	1,618,107,469.16
รายได้จากเงินช่วยเหลือและเงินบริจาค	15	303,077,458.22	136,429,913.96
รายได้อื่น	16	25,134,848,069.01	24,114,107,557.59
รวมรายได้จากแหล่งอื่น		27,724,886,332.26	25,868,644,940.71
รวมรายได้จากการดำเนินงาน		31,284,580,877.37	29,124,722,478.24
ค่าใช้จ่ายจากการดำเนินงาน			
ค่าใช้จ่ายบุคลากร	17	3,758,041,734.60	3,073,073,998.10
ค่าบำเหน็จบำนาญ	18	532,304,960.77	471,479,548.95
ค่าใช้จ่ายในการฝึกอบรม	19	22,549,886.79	13,674,159.38
ค่าใช้จ่ายในการเดินทาง	20	52,929,334.41	56,626,096.46
ค่าวัสดุ และค่าใช้สอย	21	3,746,543,005.31	501,942,966.27
ค่าสาธารณูปโภค	22	73,650,628.49	74,244,304.58
ค่าเสื่อมราคาและค่าตัดจำหน่าย	23	731,633,752.68	736,822,841.43
ค่าใช้จ่ายเงินอุดหนุน	24	9,883,605,684.19	10,743,065,677.22
ค่าใช้จ่ายอื่น	25	9,686,915,304.95	10,584,624,177.62
รวมค่าใช้จ่ายจากการดำเนินงาน		28,488,174,292.19	26,255,553,770.01
รายได้สูง/(ต่ำ) กว่าค่าใช้จ่ายจากการดำเนินงาน		2,796,406,585.18	2,869,168,708.23

งบรายได้และค่าใช้จ่าย
สำหรับปี สิ้นสุดวันที่ 30 กันยายน 2554 และ 2553

		(หน่วย : บาท)	(หน่วย : บาท)
		2554	2553
รายได้/ค่าใช้จ่าย ที่ไม่เกิดจากการดำเนินงาน			
กำไร/ขาดทุนสุทธิจากการจำหน่ายสินทรัพย์	26	479,022.49	2,463,054.97
รายการอื่นๆ ที่ไม่เกิดจากการดำเนินงาน	27	(5,475,677.20)	3,906,621.78
รวมรายได้/ค่าใช้จ่าย ที่ไม่เกิดจากการดำเนินงาน		(4,996,654.71)	6,369,676.75
รายได้สูง/(ต่ำ) กว่าค่าใช้จ่ายจากกิจกรรมตามปกติ		2,801,403,239.89	2,862,799,031.48
รายการพิเศษ		-	-
รายได้สูง/(ต่ำ) กว่าค่าใช้จ่าย		2,801,403,239.89	2,862,799,031.48
หัก รายได้แผ่นดินสุทธิ	30	0.00	0.00
รายได้สูง/(ต่ำ) กว่าค่าใช้จ่ายสุทธิ		2,801,403,239.89	2,862,799,031.48

หมายเหตุประกอบงบการเงินเป็นส่วนหนึ่งของงบการเงิน

หมายเหตุประกอบงบการเงิน

1. สรุปนโยบายการบัญชีที่สำคัญ
2. เงินสดและรายการเทียบเท่าเงินสด
3. ลูกหนี้ระยะสั้น
4. รายได้ค้างรับ
5. ที่ดิน อาคาร และอุปกรณ์ (สุทธิ)
6. สินทรัพย์โครงสร้างพื้นฐาน (สุทธิ)
7. สินทรัพย์ไม่มีตัวตน (สุทธิ)
8. เจ้าหนี้ระยะสั้น
9. ค่าใช้จ่ายค้างจ่าย
10. เงินอุดหนุนราชการรับจากคลังระยะสั้น
11. หนี้สินหมุนเวียนอื่น
12. หนี้สินไม่หมุนเวียนอื่น
13. รายได้จากงบประมาณ
14. รายได้จากการขายสินค้าและบริการ (แหล่งอื่น)
15. รายได้จากเงินช่วยเหลือและเงินบริจาค
16. รายได้อื่น (แหล่งอื่น)
17. ค่าใช้จ่ายบุคลากร
18. ค่าบำเหน็จบำนาญ
19. ค่าใช้จ่ายในการฝึกอบรม
20. ค่าใช้จ่ายในการเดินทาง
21. ค่าวัสดุและค่าใช้สอย
22. ค่าสาธารณูปโภค
23. ค่าเสื่อมราคาและค่าตัดจำหน่าย
24. ค่าใช้จ่ายเงินอุดหนุน
25. ค่าใช้จ่ายอื่น
26. กำไร/ขาดทุนสุทธิจากการจำหน่ายสินทรัพย์
27. รายการอื่นๆ ที่ไม่เกิดจากการดำเนินงาน
28. รายงานฐานะการเงินงบประมาณรายจ่ายปีปัจจุบัน (2554)
29. รายงานฐานะการเงินงบประมาณรายจ่ายปีก่อน
30. รายงานรายได้แผ่นดิน
31. รายได้ภาษีทางอ้อม
32. รายได้ภาษีอื่น
33. รายได้จากการขายสินค้าและบริการ (รายได้แผ่นดิน)
34. รายได้อื่น (รายได้แผ่นดิน)
35. รายได้แผ่นดินถอนคืนจากคลัง
36. รายได้แผ่นดินจัดสรรตามกฎหมาย
37. รายได้แผ่นดินนำส่งคลัง
38. รายได้สูง (ต่ำ) กว่าค่าใช้จ่ายสะสม



กรมศุลกากร หมายเหตุประกอบงบการเงิน สำหรับปี สิ้นสุดวันที่ 30 กันยายน 2554 และ 2553

หมายเหตุที่ 1 - สรุปนโยบายการบัญชีที่สำคัญ

1.1 หลักเกณฑ์ในการจัดทำงบการเงิน

งบการเงินนี้กรมศุลกากรได้จัดทำขึ้นตามบัญชีเกณฑ์คงค้าง (ACCRUAL BASIS) ซึ่งเป็นไปตามข้อกำหนดในหลักการและนโยบายบัญชีสำหรับหน่วยงานภาครัฐ ฉบับที่ 2 ตามประกาศกระทรวงการคลัง เมื่อวันที่ 6 มกราคม 2546 การจัดประเภทและการแสดงรายการในงบการเงินถือปฏิบัติตามหนังสือกรมบัญชีกลางที่ กค 0423.2/ว410 ลงวันที่ 21 พฤศจิกายน 2551 เรื่องรูปแบบรายงานการเงินของหน่วยงานภาครัฐ

1.2 หน่วยงานที่เสนอรายงาน

งบการเงินนี้เป็นการแสดงภาพรวมในระดับกรม ซึ่งรวมรายการทางบัญชีที่เกิดขึ้นในหน่วยงานระดับหน่วย เบิกจ่ายภายใต้สังกัดกรมศุลกากรจำนวน 71 แห่ง (88 ศูนย์ต้นทุน)

1.3 ขอบเขตของข้อมูลในรายงาน

รายการบัญชีในงบการเงินนี้ใช้ผังบัญชีมาตรฐานของกรมบัญชีกลาง Version 2551 ซึ่งได้นำข้อมูลจากบททดลองหน่วยงานในระบบ GFMS (ประเภทเอกสาร ZGL_MVT_MONTH_CC) ณ วันที่ 29 ธันวาคม 2554 เวลา 15:42:37 และรายการที่ปรากฏในงบการเงิน รวมถึงสินทรัพย์ หนี้สิน รายได้ และค่าใช้จ่าย ซึ่งเป็นของกรมศุลกากร ในภาพรวม แต่ให้หน่วยเบิกจ่ายเป็นผู้รับผิดชอบในการดูแลรักษาและบริหารจัดการให้แก่กรมศุลกากร ภายใต้อำนาจหน้าที่ตามกฎหมาย และรวมถึงสินทรัพย์ หนี้สิน รายได้ และค่าใช้จ่าย ซึ่งเป็นของหน่วยเบิกจ่ายที่ใช้เพื่อประโยชน์ในการดำเนินงานของหน่วยเบิกจ่ายเอง ไม่ว่ารายการดังกล่าวจะเป็นรายการที่เกิดจากเงินในงบประมาณหรือเงินนอกงบประมาณ

1.4 การรับรู้รายได้

- 1.4.1 รายได้จากเงินงบประมาณรับรู้โดยอัตโนมัติจากระบบ GFMS เมื่อได้รับอนุมัติคำขอเบิกเงินจากกรมบัญชีกลางด้วยชื่อบัญชีรายได้ระหว่างหน่วยงาน - หน่วยงานรับเงินงบบุคลากร งบลงทุน งบดำเนินงาน งบอุดหนุน งบรายจ่ายอื่น งบกลาง และเงินกู้ จากรัฐบาล (4307010103 - 4307010108, 4307010110) (ซึ่งกรมบัญชีกลางเพิ่มชื่อบัญชีนี้ตั้งแต่วันที่ 1 พฤษภาคม 2551) เพื่อให้สามารถแสดงยอดรายได้จากเงินงบประมาณที่แท้จริงในงบการเงิน จึงต้องมีการปรับลดด้วยรายการเบิกเกินส่งคืน ซึ่งอยู่ในชื่อบัญชีค่าใช้จ่ายระหว่างหน่วยงาน - หน่วยงานส่งเงินเบิกเกินส่งคืนฯ (5209010112)




1.4.2 การรับรู้รายได้เงินนอกงบประมาณ มีดังนี้

- รายได้เงินนอกงบประมาณในเงินฝากคลัง รับรู้ เมื่อขอเบิกเหมือนกับเงินในงบประมาณ แต่รับรู้ด้วยข้อบัญญัติรายได้ระหว่างหน่วยงาน (T/R) - หน่วยงานรับเงินนอกงบประมาณจาก กรมบัญชีกลาง (4308010101) และมีการปรับลดยอดเงินฝากคลังทันทีที่ขอเบิก
- รายได้เงินนอกงบประมาณนอกเงินฝากคลัง (ส่วนที่ทำความตกลงกับกระทรวงการคลัง ให้ฝากธนาคาร) รับรู้เมื่อได้รับชำระเงิน ยกเว้นกรณีรายได้ค่าธรรมเนียมในการดำเนินพิธีการทางศุลกากรที่รับชำระก่อนการตรวจปล่อยสินค้าเฉพาะเมื่อสิ้นงวดบัญชีจะรับรู้เป็นรายได้ ค่าบริการรับล่วงหน้า

1.4.3 รายได้แผ่นดินรับรู้เมื่อได้รับเงิน


- รายได้แผ่นดินแสดงเป็นรายการต่างหากจากรายได้และค่าใช้จ่ายจากกิจกรรมปกติของ หน่วยงานในงบรายได้และค่าใช้จ่าย
- การบันทึกรับรู้รายได้แผ่นดินในระบบ GFMS รับรู้เฉพาะประเภทรายได้แผ่นดินของ หน่วยงานตนเอง ส่วนรายได้แผ่นดินของหน่วยงานอื่นที่จัดเก็บแทน จะรับรู้เป็นเจ้าหนี้ ส่วนราชการ - รายได้รับแทนกัน แต่บัญชีรายได้จะปรากฏที่หน่วยงานเจ้าของรายได้
- การบันทึกนำส่งรายได้แผ่นดินในระบบ GFMS เมื่อมีการนำเงินรายได้แผ่นดินส่งคลัง ทุกประเภท ดังนี้
 - การนำส่งรายได้แผ่นดินที่เป็นตัวเงินจะรับรู้เป็นค่าใช้จ่ายระหว่างหน่วยงาน (T/E)- หน่วยงานโอนเงินรายได้แผ่นดินให้กรมบัญชีกลาง (5210010103)
 - การนำส่งรายได้แผ่นดินที่เป็นบัตรภาษีจะรับรู้เป็นค่าใช้จ่ายระหว่างหน่วยงาน (T/E) - โอนบัตรภาษีส่วนที่เป็นรายได้แผ่นดิน (5210010107) และแสดงบัญชีนี้ ไว้ในส่วนของรายได้แผ่นดินนำส่งคลังในรายงานรายได้แผ่นดิน (หมายเหตุ ประกอบงบการเงิน)
 - การนำส่งบัตรภาษีที่ไม่ใช่รายได้แผ่นดิน จะรับรู้เป็นค่าใช้จ่ายระหว่างหน่วยงาน (T/E) - โอนบัตรภาษีส่วนที่เป็นเงินนอกงบประมาณ (5210010119) และเมื่อมีการปรับเพิ่มยอดเงินฝากคลังให้แก่หน่วยงานจากการนำส่งเงินนอกงบประมาณ ที่จัดเก็บเป็นบัตรภาษีจะรับรู้เป็นรายได้ระหว่างหน่วยงาน (T/R)- ปรับเงินฝากคลัง



จากบัตรภาษี (4308010120) และแสดงบัญชีทั้ง 2 รายการนี้มาไว้ภายใต้ประเภท รายได้อื่นในงบรายได้และค่าใช้จ่าย

- กรมบัญชีกลางได้พัฒนาคู่มือสำหรับการนำส่งบัตรภาษีในระบบ Interface โดยปรับปรุงแก้ไขและเพิ่มเติมบัญชีเกี่ยวกับการนำส่งบัตรภาษีในผังบัญชี ได้แก่ เพิ่มชื่อบัญชีที่ใช้เฉพาะหน่วยงานจัดเก็บภาษี คือค่าใช้จ่ายระหว่างหน่วยงาน (T/E) - โอนบัตรภาษีส่วนที่เป็นเงินนอกงบประมาณ (5210010119) และ รายได้ระหว่างหน่วยงาน (T/R) - ปรับเงินฝากคลังจากบัตรภาษี (4308010120) และเพิ่มชื่อบัญชีที่ใช้เฉพาะรหัสหน่วยงาน 9999 คือค่าใช้จ่ายระหว่างหน่วยงาน (T/E) - ปรับเงินฝากคลังจากบัตรภาษี (5210010120) (ตามหนังสือกรมบัญชีกลาง ที่ กค 0423.2/ว33730 ลงวันที่ 11 พฤศจิกายน 2553)
- รายได้แผ่นดินรอนำส่งคลัง ได้รวมยอดรายได้แผ่นดินที่ชำระไว้เป็นบัตรภาษีค้ำ นำส่งมาปรับปรุงไว้ ณ สิ้นปีบัญชีด้วยแล้ว เริ่มตั้งแต่ปีงบประมาณ 2552 เป็นต้นไป
- ในกรณีที่มิได้แบบแจ้งการประเมินให้ผู้นำเข้าชำระภาษีเพิ่ม แต่ยังไม่ได้รับชำระเงิน ในงวดนี้ จะไม่รับรู้เป็นรายได้ รวมทั้งรายการดอกเบี้ยค้างรับจากเงินฝากธนาคาร ออมทรัพย์ที่จะได้รับเงินเข้าบัญชีในปีงบประมาณ 2555 ซึ่งกรมศุลกากรต้องนำส่ง คลังเป็นรายได้แผ่นดิน โดยยังไม่รับรู้เป็นรายได้แผ่นดินในปีงบประมาณ 2554

1.4.4 รายได้จัดเก็บแทนหน่วยงานอื่น

- รายได้แผ่นดินของหน่วยงานอื่นที่จัดเก็บแทน จะปรากฏบัญชีค่าใช้จ่ายระหว่างหน่วยงาน (T/E) - หน่วยงานโอนเงินรายได้แผ่นดินให้กรมบัญชีกลาง อยู่ที่หน่วยงานเจ้าของรายได้ และระบบจะลดยอดเจ้าหนี้ส่วนราชการ - รายได้รับแทนกัน ลงที่หน่วยงานผู้จัดเก็บแทน เมื่อสิ้นปีงบประมาณจะปรับปรุงรายได้แผ่นดินรอนำส่งคลัง เฉพาะประเภทรายได้แผ่นดิน ของหน่วยงานตนเองเท่านั้น ส่วนรายได้แผ่นดินของหน่วยงานอื่นที่จัดเก็บแทนจะอยู่ในบัญชี เจ้าหนี้ส่วนราชการ - รายได้รับแทนกัน ซึ่งจะถูกลดยอดเจ้าหนี้ฯ เมื่อมีการนำส่งเงินรายได้ แผ่นดินในปีงบประมาณถัดไป จึงเป็นผลทำให้ยอดรายได้แผ่นดินรอนำส่งคลังมียอดไม่ถูกต้อง ตรงกับรายได้แผ่นดินรอนำส่งคลังที่แท้จริง
 - กรณีรับรายได้แผ่นดินแทนหน่วยงานอื่นเป็นบัตรภาษี จะปรากฏบัญชีรายได้อยู่ที่เจ้าของ รายได้ (กรมสรรพากรและกรมสรรพสามิต) และเมื่อนำส่งบัตรภาษีจะปรากฏบัญชีรายได้
- 

ระหว่างหน่วยงาน (T/R) - หน่วยงานรับโอนบัตรภาษี (4308010107) ที่หน่วยงาน
ผู้จัดเก็บแทน และปรากฏบัญชีค่าใช้จ่ายระหว่างหน่วยงาน (T/E) - โอนบัตรภาษีส่วนที่เป็น
รายได้แผ่นดิน (5210010107) อยู่ที่หน่วยงานเจ้าของรายได้

1.5 วัสดุคงเหลือ

แสดงในราคาทุนและตีราคาวัสดุคงเหลือโดยวิธีเข้าก่อนออกก่อน

1.6 ที่ดิน อาคาร และอุปกรณ์

1.6.1 อาคาร แสดงในราคาทุน หักค่าเสื่อมราคาสะสม ประกอบด้วย อาคารที่หน่วยงานมีกรรมสิทธิ์
และอาคารที่หน่วยงานไม่มีกรรมสิทธิ์ แต่ได้ครอบครองและนำมาใช้ประโยชน์ในการดำเนินงาน

1.6.2 อุปกรณ์ แสดงในราคาทุนหักค่าเสื่อมราคาสะสม

- อุปกรณ์ที่ได้มาตั้งแต่ปีงบประมาณ 2546 เป็นต้นไป บันทึกเฉพาะที่มีมูลค่าตั้งแต่ 5,000 บาท
ขึ้นไป ถ้าต่ำกว่า 5,000 บาท จะบันทึกบัญชีเป็นค่าครุภัณฑ์มูลค่าต่ำกว่าเกณฑ์ ถือเป็น
ค่าใช้จ่ายในงวดนั้น

1.6.3 อาคารและอุปกรณ์ แสดงการรับรู้รายการทางบัญชีในกรณีต่างๆ ดังนี้

- สินทรัพย์สำรวจพบ รับรู้มูลค่าสินทรัพย์ด้วยยอดสุทธิ สำหรับสินทรัพย์ที่มีมูลค่าตั้งแต่ 5,000
บาทขึ้นไป และบันทึกอายุการใช้งานเท่าที่เหลืออยู่ โดยสามารถระบุอายุใช้งานได้เพียง
จำนวนปีและเดือนเท่านั้น ไม่สามารถระบุจำนวนวันได้
- การตัดจำหน่ายสินทรัพย์ เช่น การขายทอดตลาด บริจาค ทำลาย รื้อถอน เป็นต้น หาก
ขายสินทรัพย์ได้เป็นเงินสดจะรับรู้เป็นรายรับจากการขายครุภัณฑ์ด้วยจำนวนเงินที่ได้รับ
จากการขายสินทรัพย์นั้น
- การโอนสินทรัพย์ระหว่างหน่วยราชการ (กรม) หน่วยงานผู้โอนและผู้รับโอนจะสร้างเลขที่
สินทรัพย์ส่งให้กรมบัญชีกลาง บันทึกรายการบัญชีหักหักล้างการโอนสินทรัพย์ด้านเดบิตและ
หักหักล้างการรับโอนสินทรัพย์ด้านเครดิตให้แก่หน่วยงานผู้โอนและผู้รับโอน ตามลำดับ
จากนั้นผู้โอนและผู้รับโอนจะบันทึกบัญชีหักหักล้างการโอนคู่กับบัญชีโอนสินทรัพย์ให้
หน่วยงานของรัฐ (5211010101) และล้างบัญชีหักหักล้างการรับโอนสินทรัพย์ที่หน่วยงาน
คู่กับบัญชีรายได้จากการรับโอนสินทรัพย์ - หน่วยงานรัฐ (4309010101)

1.7 สินทรัพย์ไม่มีตัวตน

แสดงในราคาทุนหักค่าตัดจำหน่ายสะสม

1.8 ค่าเสื่อมราคาและค่าตัดจำหน่าย

- ค่าเสื่อมราคาและค่าตัดจำหน่ายคำนวณจากราคาทุนของอาคารและอุปกรณ์ และสินทรัพย์ไม่มีตัวตนโดยวิธีเส้นตรงตามอายุการใช้งานสินทรัพย์ถาวรของกรมศุลกากร (รายละเอียดแนบท้าย)
- ค่าเสื่อมราคา - สินทรัพย์ถาวร ประจำปีงบประมาณ เกิดจากการคำนวณในระบบสินทรัพย์ถาวรของระบบ GFMS ซึ่งคำนวณตามจำนวนวันในปี
- ส่วนค่าเสื่อมราคา - สินทรัพย์ถาวรไม่ระบุรายละเอียดเกิดจากการคำนวณค่าเสื่อมราคาและบันทึกข้อมูลเข้าระบบ GFMS โดยหน่วยงาน

1.9 การรับรู้ค่าใช้จ่าย

1.9.1 ค่าใช้จ่ายรับรู้ทันทีที่บันทึกขอเบิกเงินจากกรมบัญชีกลาง ยกเว้นกรณีบัตรภาษีที่สามารถกำหนดจำนวนเงินที่แน่นอนของภาระผูกพันที่รัฐบาลต้องชดเชยค่าภาษีอากรให้แก่ผู้ส่งออก จะรับรู้เป็นค่าใช้จ่ายเมื่อออกบัตรภาษี

1.9.2 กรณีเบิกเงินส่งคืนเงินงบประมาณ จะลดค่าใช้จ่ายเมื่อหน่วยงานได้นำส่งเงินเป็นรายได้แผ่นดินแล้ว ยอดเงินนั้นจึงจะกลับคืนสู่เงินงบประมาณหรือเงินนอกงบประมาณ เมื่อนำเงินส่งคลังด้วยเงินงบประมาณจะรับรู้เป็นค่าใช้จ่ายระหว่างหน่วยงาน (T/E) - หน่วยงานส่งเงินเบิกเงินส่งคืนฯ (5209010112) (ตั้งแต่วันที่ 1 พฤษภาคม 2551) แต่หากเป็นการนำเงินส่งคลังด้วยเงินให้กรมบัญชีกลาง (5210010102)

1.9.3 กรณีเบิกหักหลักส่งรายได้เงินนอกงบประมาณเป็นรายได้แผ่นดินในระบบ GFMS ตั้งแต่วันที่ 1 พฤษภาคม 2551 กรมบัญชีกลางได้ปรับปรุงระบบ GFMS ให้สามารถรับรู้เป็นบัญชีค่าใช้จ่ายระหว่างหน่วยงาน - โอนเงินรายได้แผ่นดินให้กรมบัญชีกลางแล้ว ซึ่งแต่เดิมให้รับรู้ไว้ในบัญชีค่าใช้จ่ายระหว่างหน่วยงาน (T/E) - ปรับเงินฝากคลัง

1.9.4 เมื่อส่วนราชการได้รับรายงานงบทดลองจากหน่วยงานในต่างประเทศ จะบันทึกลดยอดบัญชีค่าใช้จ่ายหน่วยงานในต่างประเทศ และเพิ่มยอดค่าใช้จ่ายที่เกิดขึ้นจริง โดยใช้อัตราแลกเปลี่ยนเดียวกับช่วงเวลาโอนเงินไปยังหน่วยงานในต่างประเทศ (ตั้งแต่เดือนตุลาคม 2552 ถึง พฤษภาคม 2553) และใช้อัตราแลกเปลี่ยนถัวเฉลี่ยรายเดือนตามประกาศของธนาคารแห่งประเทศไทยในเดือนที่เกิดค่าใช้จ่ายที่ส่วนราชการในต่างประเทศ เมื่อเดือนมิถุนายน 2553 (ตามแนวปฏิบัติทางบัญชีในหนังสือที่ กค 0423.3/ว206 ลงวันที่ 17 มิถุนายน 2553)

1.10 การรับรู้รายได้และค่าใช้จ่ายเงินนอกงบประมาณที่จัดเก็บเป็นหนี้สิน (เฉพาะเงินสินบนรางวัล) ตั้งแต่ปีงบประมาณ 2549 เปลี่ยนแนวการบันทึกบัญชีจากการรับรู้จากรายได้และค่าใช้จ่าย เป็นบัญชีเงินรับฝากของหน่วยงาน (หมวดหนี้สิน)

1.11 ค่าสาธารณูปโภคค้างจ่ายที่เกิดขึ้นแล้วในงวดบัญชี แต่ได้รับใบแจ้งหนี้ไม่ทันกำหนดการปรับปรุงบัญชี ได้ประมาณการโดยใช้อยอดค่าใช้จ่ายที่ได้รับใบแจ้งหนี้ของเดือนล่าสุดและให้ปิดยอดขึ้นเป็นเลขตัวกลมหลักร้อย

1.12 กระทรวงการคลังและกรมบัญชีกลางได้ร่วมกันพัฒนาและปรับปรุงวิธีการบันทึกการรายการในระบบ GFMS จากที่เคยบันทึกผ่านทาง Excel loader เป็น Web Online สำหรับหน่วยเบิกจ่ายที่ไม่มีเครื่อง Terminal โดย

- 1.12.1 ตั้งแต่วันที่ 1 มีนาคม 2553 ให้เริ่มปฏิบัติงานในระบบจัดซื้อจัดจ้างผ่านทาง Web Online ทำให้การบันทึกบัญชีที่เกี่ยวข้องกับการตรวจรับงาน (ตรวจรับพัสดุ) ของหน่วยเบิกจ่ายที่ไม่มีเครื่อง Terminal มีบัญชี รับสินค้า/ใบสำคัญ GR/IR (หมวดหนี้สิน) เพิ่มขึ้น เช่นเดียวกับการบันทึกการรายการผ่านเครื่อง Terminal (ตามหนังสือกรมบัญชีกลางที่ กค 0423.3/ว181 ลงวันที่ 27 พฤษภาคม 2553)
- 1.12.2 ตั้งแต่วันที่ 1 สิงหาคม 2553 ให้เริ่มปฏิบัติงานในระบบรับและนำส่งผ่านทาง Web Online (ตามหนังสือกรมบัญชีกลางที่ กค 0409.3/ว239 ลงวันที่ 12 กรกฎาคม 2553)
- 1.12.3 ตั้งแต่วันที่ 1 กรกฎาคม 2554 ให้เริ่มปฏิบัติงานในระบบเบิกจ่ายผ่านทาง Web Online (ตามหนังสือกรมบัญชีกลางที่ กค 0409.3/ว213 ลงวันที่ 23 มิถุนายน 2554)
- 1.12.4 ตั้งแต่วันที่ 1 ตุลาคม 2554 ให้เริ่มบันทึกและปรับปรุงรายการบัญชีเฉพาะประเภทเอกสาร JV, JR, RE และ PP ในระบบ GFMS ผ่านทาง Web Online (ตามหนังสือกรมบัญชีกลางที่ กค 0409.3/ว297 ลงวันที่ 31 สิงหาคม 2554)

กรมศุลกากร
หมายเหตุประกอบงบการเงิน
สำหรับปี สิ้นสุดวันที่ 30 กันยายน 2554 และ 2553

	(หน่วย : บาท) 2554	(หน่วย : บาท) 2553
หมายเหตุที่ 2 - เงินสดและรายการเทียบเท่าเงินสด		
1101010101 เงินสดในมือ	4,312,520.00	5,143,120.00
1101010103 บัตรภาษี	29,766,084.24	27,627,858.28
1101010104 เงินทดรองราชการ	10,017,000.00	10,017,000.00
1101010110 บัญชีพักเงินสดรับ	6,718,439,690.34	4,860,153,562.58
1101010199 เงินทดรองคืนภาษี	200,000,000.00	200,000,000.00
1101020603 เงินฝากธนาคาร (เงินงบประมาณ)	1,062,481.28	16,267,301.21
1101020604 เงินฝากธนาคาร (เงินนอกงบประมาณ)	3,947,712.85	2,265,898.89
1101030101 บัญชีเงินฝากกระแสรายวัน	117,245,357.47	95,596,979.05
1101030102 บัญชีเงินฝากออมทรัพย์	265,093,594.80	280,852,911.64
1101030199 เงินฝากไม่มีรายตัว	809,322.17	-
1101020501 เงินฝากคลัง	10,452,758,902.83	8,182,550,367.32
รวมเงินสดและรายการเทียบเท่าเงินสด	17,803,452,665.98	13,680,474,998.97

หมายเหตุที่ 3 - ลูกหนี้ระยะสั้น		
1102010101 ลูกหนี้เงินยืมในงบประมาณ	6,716,128.28	13,085,600.00
1102050125 ลูกหนี้ส่วนราชการ - รายได้รับแทนกัน	226,764,327.96	971,142.66
1103020111 ลูกหนี้เงินมัดจำจ่ายล่วงหน้า	90,428,339.02	106,744,926.20
รวมลูกหนี้ระยะสั้น	323,908,795.26	120,801,668.86

หมายเหตุที่ 4 - รายได้ค้างรับ		
1102050107 รายได้ค้างรับ - บุคคลภายนอก	59,550,600.00	53,088,400.00
1102050124 ค้างรับจากกรมบัญชีกลาง	751,635.14	5,431,483.93
รวมรายได้ค้างรับ	60,302,235.14	58,519,883.93

กรมศุลกากร

หมายเหตุประกอบงบการเงิน

สำหรับปี สิ้นสุดวันที่ 30 กันยายน 2554 และ 2553

	(หน่วย : บาท) 2554	(หน่วย : บาท) 2553
หมายเหตุที่ 5 - ที่ดิน อาคาร และอุปกรณ์ (สุทธิ)		
1205010101 อาคารเพื่อการพักอาศัย	618,965,229.73	544,459,940.30
1205010103 อาคารเพื่อการพักอาศัย - ค่าเสื่อมราคาสะสม	(208,474,595.30)	(187,313,569.78)
อาคารพักอาศัย (สุทธิ)	410,490,634.43	357,146,370.52
1205020101 อาคารสำนักงาน	1,951,581,942.86	1,936,600,846.43
1205020103 อาคารสำนักงาน - ค่าเสื่อมราคาสะสม	(433,923,776.28)	(370,503,046.96)
อาคารสำนักงาน (สุทธิ)	1,517,658,166.58	1,566,097,799.47
1205030101 อาคารเพื่อประโยชน์อื่น	525,582,279.50	516,455,096.50
1205030103 อาคารเพื่อประโยชน์อื่น - ค่าเสื่อมราคาสะสม	(165,986,633.02)	(148,532,467.71)
อาคารเพื่อประโยชน์อื่น (สุทธิ)	359,595,646.48	367,922,628.79
1205040101 สิ่งปลูกสร้าง	347,297,695.57	267,213,891.34
1205040103 สิ่งปลูกสร้าง - ค่าเสื่อมราคาสะสม	(57,806,947.75)	(38,844,181.28)
สิ่งปลูกสร้าง (สุทธิ)	289,490,747.82	228,369,710.06
1205060101 อาคารไม่ระบุรายละเอียด	30,464,364.65	48,348,822.99
1205060102 อาคารไม่ระบุรายละเอียด - ค่าเสื่อมสะสม	(30,402,024.07)	(39,707,223.80)
อาคารไม่ระบุรายละเอียด (สุทธิ)	62,340.58	8,641,599.19
อาคารและสิ่งปลูกสร้าง (สุทธิ)	2,577,297,535.89	2,528,178,108.03
1206010101 ครุภัณฑ์สำนักงาน	149,787,024.99	139,961,338.05
1206010103 ครุภัณฑ์สำนักงาน - ค่าเสื่อมราคาสะสม	(83,358,897.53)	(70,883,654.83)
ครุภัณฑ์สำนักงาน (สุทธิ)	66,428,127.46	69,077,683.22

กรมศุลกากร
หมายเหตุประกอบงบการเงิน
สำหรับปี สิ้นสุดวันที่ 30 กันยายน 2554 และ 2553

	(หน่วย : บาท) 2554	(หน่วย : บาท) 2553
หมายเหตุที่ 5 - ที่ดิน อาคาร และอุปกรณ์ (สุทธิ) - ต่อจากหน้าก่อน		
1206020101 ครุภัณฑ์ยานพาหนะและขนส่ง	627,160,376.29	607,148,204.20
1206020103 ครุภัณฑ์ยานพาหนะและขนส่ง - ค่าเสื่อมราคาสะสม	(529,713,574.20)	(498,582,926.43)
ครุภัณฑ์ยานพาหนะ (สุทธิ)	97,446,802.09	108,565,277.77
1206030101 ครุภัณฑ์ไฟฟ้าและวิทยุ	41,763,372.47	36,232,726.95
1206030103 ครุภัณฑ์ไฟฟ้าและวิทยุ - ค่าเสื่อมราคาสะสม	(17,561,953.50)	(13,911,412.20)
ครุภัณฑ์เครื่องใช้ไฟฟ้า (สุทธิ)	24,201,418.97	22,321,314.75
1206040101 ครุภัณฑ์โฆษณาและเผยแพร่	11,134,471.05	10,856,928.25
1206040103 ครุภัณฑ์โฆษณาและเผยแพร่ - ค่าเสื่อมราคาสะสม	(6,839,594.90)	(6,049,826.29)
ครุภัณฑ์โฆษณา (สุทธิ)	4,294,876.15	4,807,101.96
1206050101 ครุภัณฑ์การเกษตร	2,287,390.81	2,128,210.81
1206050103 ครุภัณฑ์การเกษตร - ค่าเสื่อมราคาสะสม	(1,181,984.57)	(756,152.55)
ครุภัณฑ์การเกษตร (สุทธิ)	1,105,406.24	1,372,058.26
1206080101 ครุภัณฑ์สำรวจ	1,656,220.00	1,656,220.00
1206080103 ครุภัณฑ์สำรวจ - ค่าเสื่อมราคาสะสม	(1,470,730.83)	(1,422,098.27)
ครุภัณฑ์สำรวจ (สุทธิ)	185,489.17	234,121.73
1206090101 ครุภัณฑ์วิทยาศาสตร์และการแพทย์	61,028,766.51	58,952,473.51
1206090103 ครุภัณฑ์วิทยาศาสตร์และการแพทย์ - ค่าเสื่อมราคาสะสม	(48,571,707.66)	(45,201,779.86)
ครุภัณฑ์วิทยาศาสตร์และการแพทย์ (สุทธิ)	12,457,058.85	13,750,693.65

กรมศุลกากร

หมายเหตุประกอบงบการเงิน

สำหรับปี สิ้นสุดวันที่ 30 กันยายน 2554 และ 2553

	(หน่วย : บาท) 2554	(หน่วย : บาท) 2553
หมายเหตุที่ 5 - ที่ดิน อาคาร และอุปกรณ์ (สุทธิ) - ต่อจากหน้าก่อน		
1206100101 ครุภัณฑ์คอมพิวเตอร์	1,220,541,235.89	1,190,362,838.13
1206100103 ครุภัณฑ์คอมพิวเตอร์ - ค่าเสื่อมราคาสะสม	(1,063,691,616.20)	(881,885,933.70)
คอมพิวเตอร์ (สุทธิ)	156,849,619.69	308,476,904.43
1206120101 ครุภัณฑ์งานบ้านงานครัว	3,287,199.95	3,287,199.95
1206120103 ครุภัณฑ์งานบ้านงานครัว - ค่าเสื่อมราคาสะสม	(1,440,275.96)	(819,014.62)
ครุภัณฑ์บ้านครัว (สุทธิ)	1,846,923.99	2,468,185.33
1206130101 ครุภัณฑ์กีฬา	253,072.00	253,072.00
1206130103 ครุภัณฑ์กีฬา - ค่าเสื่อมราคาสะสม	(140,888.28)	(90,273.88)
ครุภัณฑ์กีฬา (สุทธิ)	112,183.72	162,798.12
1206160101 ครุภัณฑ์อื่น	2,055,949,261.00	2,048,021,838.00
1206160103 ครุภัณฑ์อื่น - ค่าเสื่อมราคาสะสม	(1,315,807,087.63)	(1,009,836,130.85)
ครุภัณฑ์อื่น (สุทธิ)	740,142,173.37	1,038,185,707.15
1206180101 ครุภัณฑ์ไม่ระบุรายละเอียด	60,697,278.92	61,016,278.92
1206180102 ครุภัณฑ์ไม่ระบุรายละเอียด - ค่าเสื่อมราคาสะสม	(60,649,266.71)	(60,708,329.96)
ครุภัณฑ์ไม่ระบุรายละเอียด (สุทธิ)	48,012.21	307,948.96
รวมอุปกรณ์ (สุทธิ)	1,105,118,091.91	1,569,729,795.33
1211010101 งานระหว่างก่อสร้าง	1,351,753,659.42	474,661,696.84
รวมที่ดิน อาคาร และอุปกรณ์ (สุทธิ)	5,034,169,287.22	4,572,569,600.20

กรมศุลกากร
หมายเหตุประกอบงบการเงิน
สำหรับปี สิ้นสุดวันที่ 30 กันยายน 2554 และ 2553

(หน่วย : บาท)

2554

(หน่วย : บาท)

2553

หมายเหตุที่ 6 - สินทรัพย์โครงสร้างพื้นฐาน (สุทธิ)

1208030101 เชื้อน	-	7,540,900.00
1208030103 เชื้อน - ค่าเสื่อมสะสม	-	(785,524.89)
เชื้อน (สุทธิ)	-	6,755,375.11
1208050101 สินทรัพย์โครงสร้างพื้นฐานอื่น	200,564,329.18	201,067,143.82
1208050103 สินทรัพย์โครงสร้างพื้นฐานอื่น - ค่าเสื่อมสะสม	(26,034,026.82)	(16,811,000.54)
สินทรัพย์โครงสร้างพื้นฐานอื่น (สุทธิ)	174,530,302.36	184,256,143.28
รวมสินทรัพย์โครงสร้างพื้นฐาน (สุทธิ)	174,530,302.36	191,011,518.39

หมายเหตุที่ 7 - สินทรัพย์ไม่มีตัวตน (สุทธิ)

1209010101 โปรแกรมคอมพิวเตอร์	350,134,749.32	335,146,293.82
1209010103 โปรแกรมคอมพิวเตอร์ - ค่าตัดจำหน่ายสะสม	(259,892,141.55)	(193,635,458.12)
โปรแกรมคอมพิวเตอร์ (สุทธิ)	90,242,607.77	141,510,835.70
1209020101 สินทรัพย์ไม่มีตัวตนอื่น	12,066,649.90	1,363,649.90
1209020103 ค่าตัดจำหน่ายสะสม - สินทรัพย์ไม่มีตัวตนอื่น	(1,566,552.08)	(73,973.34)
สินทรัพย์ไม่มีตัวตนอื่น (สุทธิ)	10,500,097.82	1,289,676.56
รวมสินทรัพย์ไม่มีตัวตน (สุทธิ)	100,742,705.59	142,800,512.26

กรมศุลกากร

หมายเหตุประกอบงบการเงิน

สำหรับปี สิ้นสุดวันที่ 30 กันยายน 2554 และ 2553

	(หน่วย : บาท) 2554	(หน่วย : บาท) 2553
หมายเหตุที่ 8 - เจ้าหนี้ระยะสั้น		
2101010102 เจ้าหนี้ค่าวัสดุและบริการ - หน่วยงานภายนอก	38,939,658.00	7,563,724.90
2101010103 รับสินค้า / ใบสำคัญ	-	69,400.01
2101020106 เจ้าหนี้ส่วนราชการ - รายได้รับแทนกัน	5,303,105,814.82	3,541,794,946.38
2101020198 เจ้าหนี้อื่น - หน่วยงานรัฐ	18,515,684.73	63,791,379.42
2101020199 เจ้าหนี้อื่น - ภายนอก	3,768.00	-
รวมเจ้าหนี้ระยะสั้น	5,360,564,925.55	3,613,219,450.71

หมายเหตุที่ 9 - ค่าใช้จ่ายค้างจ่าย		
2102040101 ค่าสาธารณูปโภคค้างจ่าย	2,197,624.14	2,435,920.18
2102040102 ใบสำคัญค้างจ่าย	5,602,447.42	23,286,369.53
2102040104 ภาษีหัก ณ ที่จ่ายรอนำส่ง - กงต.บุคคลธรรมดา กงต. 1	14,258,897.81	13,694,749.56
2102040198 ค่าใช้จ่ายค้างจ่ายอื่น - หน่วยงานภาครัฐ	760,592.59	646,525.00
2102040199 ค่าใช้จ่ายค้างจ่ายอื่น - บุคคลภายนอก	148,550,499.60	141,776,136.38
รวมค่าใช้จ่ายค้างจ่าย	171,370,061.56	181,839,700.65

หมายเหตุที่ 10 - เงินทดรองราชการรับจากคลังระยะสั้น		
2105010103 บัญชีเงินทดรองราชการรับจากคลัง - หน่วยงานต่างประเทศ	1,522,578.64	1,453,675.67
2105010199 เงินทดรองราชการรับจากคลัง - อื่น	200,000,000.00	200,000,000.00
รวมเงินทดรองราชการรับจากคลังระยะสั้น	201,522,578.64	201,453,675.67

กรมศุลกากร
หมายเหตุประกอบงบการเงิน
สำหรับปี สิ้นสุดวันที่ 30 กันยายน 2554 และ 2553

(หน่วย : บาท)

2554

(หน่วย : บาท)

2553

หมายเหตุที่ 11 - หนี้สินหมุนเวียนอื่น

2103010103 รายได้ค่าบริการรับล่วงหน้า	3,617,800.00	1,897,800.00
2112010199 เงินประกันอื่นๆ	1,673,613,672.32	1,725,762,008.06
2116010104 เบิกเกินส่งคืนรอนำส่ง	-	180.00
2116010199 หนี้สินหมุนเวียนอื่น	11,013,782.21	19,072,931.97
รวมหนี้สินหมุนเวียนอื่น	1,688,245,254.53	1,746,732,920.03

หมายเหตุที่ 12 - หนี้สินไม่หมุนเวียนอื่น

2213010102 หนี้สินจากการออกบัตรภาษี	15,621,598,818.86	15,475,314,082.24
2213010199 บัญชีหนี้สินระยะยาวอื่น	3,915,893.40	4,024,505.40
รวมหนี้สินไม่หมุนเวียนอื่น	15,625,514,712.26	15,479,338,587.64

หมายเหตุที่ 13 - รายได้จากงบประมาณ

4307010103 รายได้ฯ จากงบบุคลากร	1,548,984,899.93	1,448,111,698.95
4307010104 รายได้ฯ จากงบลงทุน	549,592,914.00	432,176,916.25
4307010105 รายได้ฯ จากงบดำเนินงาน	525,170,799.50	561,503,408.30
4307010106 รายได้ฯ จากงบอุดหนุน	985,624.73	954,902.18
4307010107 รายได้ฯ งบรายจ่ายอื่น	48,512,260.62	57,964,593.75
4307010108 รายได้ฯ จากงบกลาง	853,959,132.88	737,236,996.81
4307010110 รายได้ฯ เงินกู้จากรัฐบาล	40,128,385.40	22,881,090.00
5209010112 ค่าใช้จ่ายระหว่างหน่วยงาน - หน่วยงานส่งเงินเบิกเกินส่งคืนฯ	(7,639,471.95)	(4,752,068.71)
รวมรายได้จากงบประมาณ	3,559,694,545.11	3,256,077,537.53

กรมศุลกากร

หมายเหตุประกอบงบการเงิน

สำหรับปี สิ้นสุดวันที่ 30 กันยายน 2554 และ 2553

(หน่วย : บาท)

2554

(หน่วย : บาท)

2553

หมายเหตุที่ 14 - รายได้จากการขายสินค้าและบริการ (แหล่งอื่น)

4301020102 รายได้ค่าธรรมเนียมและการให้บริการแก่บุคคลทั่วไป	2,011,167,988.45	1,399,914,847.12
4301020109 รายได้เพื่อเป็นค่าใช้จ่ายจัดเก็บภาษี	275,792,816.58	218,192,622.04
รวมรายได้จากการขายสินค้าและบริการ (แหล่งอื่น)	2,286,960,805.03	1,618,107,469.16

หมายเหตุที่ 15 - รายได้จากเงินช่วยเหลือและเงินบริจาค

4302010101 รายได้จากการอุดหนุน - หน่วยงานภาครัฐ	1,494,400.00	3,481,480.32
4308010106 รายได้ระหว่างหน่วยงาน - รับเงินจากหน่วยงานอื่น	294,631,822.28	126,133,013.62
4302030101 รายได้จากการช่วยเหลือและการบริจาคจากเอกชน	6,951,235.94	6,815,420.02
	303,077,458.22	136,429,913.96

หมายเหตุที่ 16 - รายได้อื่น (แหล่งอื่น)

4301020108 รายได้เงินนอกงบประมาณ	391,609,257.45	655,663,146.05
4313010102 รายได้เงินชดเชยบัตรภาษี	15,048,442,287.37	13,009,698,507.38
4313010104 รายได้เงินอุดหนุนเพื่อชดเชยการส่งออกสินค้า	6,183,642.78	1,685,533.93
4308010105 รายได้ระหว่างหน่วยงาน - ปรับเงินฝากคลัง	19,078,154,653.10	17,316,849,346.36
4308010107 รายได้ระหว่างหน่วยงาน - รับโอนบัตรภาษีจากหน่วยงานอื่น	9,688,289,508.77	10,509,101,557.29
4308010120 รายได้ระหว่างหน่วยงาน - ปรับเงินฝากคลังจากบัตรภาษี	75,438,662.46	194,062.46
4313010199 รายได้อื่น	-	10,700.00
5210010102 ค่าใช้จ่ายระหว่างหน่วยงาน - หน่วยงานโอนเงินนอกงบประมาณ ให้กรมบัญชีกลาง	(19,077,831,280.46)	(17,246,754,635.18)
5210010119 ค่าใช้จ่ายระหว่างหน่วยงาน - โอนบัตรภาษีเงินนอก	(75,438,662.46)	(194,062.46)
5210010107 ค่าใช้จ่ายระหว่างหน่วยงาน - โอนบัตรภาษี (เฉพาะส่วนที่ไม่ใช่รายได้แผ่นดินที่รับเป็นบัตรภาษี)	-	(132,146,598.24)
4308010117 รายได้ระหว่างหน่วยงาน - เงินทศรองราชการ	1,522,578.64	2,989,873.46
5210010117 ค่าใช้จ่ายระหว่างหน่วยงาน - เงินทศรองราชการ	(1,522,578.64)	(2,989,873.46)
รวมรายได้อื่น (แหล่งอื่น)	25,134,848,069.01	24,114,107,557.59

กรมศุลกากร

หมายเหตุประกอบงบการเงิน

สำหรับปี สิ้นสุดวันที่ 30 กันยายน 2554 และ 2553

(หน่วย : บาท)

(หน่วย : บาท)

2554

2553

หมายเหตุที่ 17 - ค่าใช้จ่ายบุคลากร

5101010101 เงินเดือน	1,379,214,774.10	1,302,424,993.62
5101010102 โบนัส	399,077.35	502,361.00
5101010108 ค่าล่วงเวลา	485,781,989.64	477,800,456.75
5101010109 เงินตอบแทนพิเศษของผู้ได้รับเงินเพิ่มขึ้น	1,510,096.45	2,326,152.26
5101010115 เงินค่าตอบแทนพนักงานราชการ	77,768,930.23	66,616,190.86
5101010116 เงินค่าครองชีพ	26,762,281.18	26,661,214.45
5101010199 เงินเดือนและค่าจ้างอื่น	152,490.00	305,020.00
5101010113 ค่าจ้าง	126,633,357.26	125,767,587.52
5101010118 เงินรางวัล	-	3,481,480.32
5101030205 เงินช่วยค่ารักษาพยาบาล ขรก. & ลูกจ้าง - คนไข้นอก - รพ.รัฐ	138,836,641.82	142,376,573.55
5101030206 เงินช่วยค่ารักษาพยาบาล ขรก. & ลูกจ้าง - คนไข้ใน - รพ.รัฐ	38,091,950.53	39,294,243.69
5101030207 เงินช่วยเหลือค่ารักษาพยาบาล ขรก. & ลูกจ้าง - คนไข้นอก	7,059,273.49	6,010,500.00
5101030208 เงินช่วยเหลือค่ารักษาพยาบาล ขรก. & ลูกจ้าง - คนไข้ใน	2,355,297.05	1,481,466.50
5101030101 เงินช่วยการศึกษาบุตร	15,501,717.33	20,453,033.34
5101020101 เงินช่วยเหลือพิเศษกรณีเสียชีวิต	1,053,510.00	781,410.00
5101020103 เงินชดเชยสมาชิก กบข.	20,534,750.78	19,068,839.51
5101020104 เงินสมทบ กบข.	30,802,126.13	28,603,259.04
5101020105 เงินสมทบ กสจ.	1,364,163.98	1,316,517.00
5101020106 เงินสมทบกองทุนประกันสังคม	9,058,101.74	7,489,790.48
5101020108 ค่าเช่าบ้าน	12,319,515.70	12,225,606.44
5101020113 ค่าตอบแทนเหมาจ่ายแทนการจัดหารถประจำตำแหน่ง	2,144,369.47	1,519,115.05
5101020114 เงินเพิ่ม	9,683,231.13	8,511,580.16
5101020115 เงินตอบแทนพิเศษชายแดนภาคใต้	2,275,176.62	2,366,190.80
5101020199 ค่าใช้จ่ายบุคลากรอื่น	1,368,738,912.62	775,690,415.76
รวมค่าใช้จ่ายบุคลากร	3,758,041,734.60	3,073,073,998.10

กรมศุลกากร

หมายเหตุประกอบงบการเงิน

สำหรับปี สิ้นสุดวันที่ 30 กันยายน 2554 และ 2553

(หน่วย : บาท)

2554

(หน่วย : บาท)

2553

หมายเหตุที่ 18 - ค่าบำเหน็จบำนาญ

5101040106 เงินบำเหน็จ	6,542,545.00	4,775,981.60
5101040107 เงินบำเหน็จตกทอด	18,455,708.01	14,071,585.86
5101040108 บำเหน็จดำรงชีพ	33,045,459.90	34,699,144.90
5101040102 บำนาญปกติ	316,946,683.92	286,837,361.79
5101040103 บำนาญพิเศษ	147,037.44	147,037.44
5101040104 เงินช่วยเหลือรายเดือนผู้รับเบี้ยหวัดบำนาญ	844,410.97	877,339.20
5101040105 เงินช่วยค่าครองชีพผู้รับเบี้ยหวัดบำนาญ	42,438,856.30	34,859,690.50
5101040111 เงินช่วยพิเศษกรณีผู้รับบำนาญตาย	1,771,434.49	825,998.97
5101040204 ค่ารักษาพยาบาลคนไข้นอก - รพ.รัฐ - ผู้รับเบี้ยหวัดบำนาญ	75,611,433.30	75,674,926.20
5101040205 ค่ารักษาพยาบาลคนไข้ใน - รพ.รัฐ - ผู้รับเบี้ยหวัดบำนาญ	24,555,981.44	14,355,726.49
5101040206 ค่ารักษาพยาบาลคนไข้นอก - รพ.เอกชน - ผู้รับเบี้ยหวัดบำนาญ	2,018,000.00	1,700,000.00
5101040207 ค่ารักษาพยาบาลคนไข้ใน - รพ.เอกชน - ผู้รับเบี้ยหวัดบำนาญ	31,900.00	479,600.00
5101040202 เงินช่วยการศึกษาบุตร	1,341,552.00	1,305,264.00
5101040119 เงินชดเชยกรณีเลิกจ้าง	5,548,030.00	-
5101040120 บำเหน็จรายเดือนสำหรับการเบิกเงินบำเหน็จลูกจ้าง	3,005,928.00	869,892.00
รวมค่าบำเหน็จบำนาญ	532,304,960.77	471,479,548.95

หมายเหตุที่ 19 - ค่าใช้จ่ายในการฝึกอบรม

5102010106 ค่าใช้จ่ายด้านทุนการศึกษาในประเทศ	2,865,609.75	2,515,250.00
5102010199 ค่าใช้จ่ายในการอบรมในประเทศอื่นๆ	16,387,668.95	5,124,900.65
5102020105 ค่าใช้จ่ายด้านทุนการศึกษา	3,296,608.09	5,651,716.28
5102020199 ค่าใช้จ่ายอบรมต่างประเทศอื่นๆ	-	54,894.71
5102030199 ค่าใช้จ่ายด้านการฝึกอบรม - บุคคลภายนอก	-	327,397.74
รวมค่าใช้จ่ายในการฝึกอบรม	22,549,886.79	13,674,159.38

กรมศุลกากร
หมายเหตุประกอบงบการเงิน
สำหรับปี สิ้นสุดวันที่ 30 กันยายน 2554 และ 2553

	(หน่วย : บาท) 2554	(หน่วย : บาท) 2553
หมายเหตุที่ 20 - ค่าใช้จ่ายในการเดินทาง		
5103010102 ค่าเบี้ยเลี้ยงเพื่องานราชการในประเทศ	15,642,144.42	18,272,978.00
5103010103 ค่าที่พักเพื่องานราชการในประเทศ	5,063,635.51	6,270,281.50
5103010199 ค่าใช้จ่ายเพื่องานราชการในประเทศอื่นๆ	15,082,831.22	15,169,323.29
5103020102 ค่าเบี้ยเลี้ยงเพื่องานราชการต่างประเทศ	3,024,460.00	2,767,300.00
5103020103 ค่าที่พักเพื่องานราชการต่างประเทศ	4,767,515.39	4,561,241.05
5103020199 ค่าใช้จ่ายเดินทางอื่น - ต่างประเทศ	9,348,747.87	9,584,972.62
รวมค่าใช้จ่ายในการเดินทาง	52,929,334.41	56,626,096.46

หมายเหตุที่ 21 - ค่าวัสดุและค่าใช้สอย		
5104010104 ค่าวัสดุ	33,429,389.98	31,369,995.78
5104010107 ค่าซ่อมแซมและค่าบำรุงรักษา	68,793,922.38	39,355,021.97
5104010110 ค่าเชื้อเพลิง	35,701,802.35	35,797,047.01
5104010112 ค่าจ้างเหมาบริการ - หน่วยงานภายนอก	493,833,698.97	352,586,143.32
5104010113 ค่าจ้างเหมาบริการ - หน่วยงานของรัฐ	24,826,743.16	14,674,738.16
4313010111 รายได้เงินงบประมาณ - หน่วยงานในต่างประเทศ	-	(1,536,197.79)
5104040102 ค่าตอบแทนเฉพาะงาน	1,862,721.00	1,705,075.00
5104040108 ค่าตอบแทนผู้มีสิทธิสังกัดท้องถิ่น	-	23,460.50
5104040199 ค่าตอบแทนอื่น	289,724.71	199,332.10
5104010114 ค่าธรรมเนียมทางกฎหมาย	4,358,222.89	2,285,120.50
5104010115 บัญชีค่าธรรมเนียมธนาคาร	36,547.83	20,015.05
5104030202 ค่าใช้จ่ายค่าที่ปรึกษา	6,579,000.00	3,286,644.10

กรมศุลกากร

หมายเหตุประกอบงบการเงิน

สำหรับปี สิ้นสุดวันที่ 30 กันยายน 2554 และ 2553

(หน่วย : บาท)

2554

(หน่วย : บาท)

2553

หมายเหตุที่ 21 - ค่าวัสดุและค่าใช้สอย - ต่อจากหน้าก่อน

5104030203 ค่าเบี้ยประกันภัย	385,220.40	296,183.98
5104030206 ค่าครุภัณฑ์มูลค่าน้อยกว่าเกณฑ์	2,117,542.64	4,209,491.00
5104030207 ค่าใช้จ่ายในการประชุม	1,964,304.60	2,081,893.69
5104030208 ค่ารับรองและพิธีการ	505,835.71	375,460.14
5104030209 ค่าเช่าอสังหาริมทรัพย์ - ภาครัฐ	1,321,975.00	1,127,535.00
5104030210 ค่าเช่าอสังหาริมทรัพย์ - ภายนอก	3,279,533.52	3,456,351.83
5104030211 ค่าเช่าเบ็ดเตล็ด - ภาครัฐ	51,070.11	39,735.48
5104030212 ค่าเช่าเบ็ดเตล็ด - ภายนอก	1,853,316.70	1,303,470.18
5104030217 เงินชดเชยค่างานสิ่งก่อสร้าง	1,611,358.00	5,149,125.00
5104030218 ค่าใช้จ่ายหลักส่งเป็นรายได้แผ่นดิน	3,062,414,359.36	2,095,065.36
5104030219 ค่าประชาสัมพันธ์	1,203,398.00	309,006.50
5104030299 ค่าใช้สอยอื่นๆ	123,318.00	1,733,252.41
รวมค่าวัสดุและใช้สอย	3,746,543,005.31	501,942,966.27

หมายเหตุที่ 22 - ค่าสาธารณูปโภค

5104020101 ค่าไฟฟ้า	56,933,522.33	55,360,869.31
5104020103 ค่าน้ำประปาและน้ำบาดาล	4,621,761.54	5,495,109.77
5104020105 ค่าโทรศัพท์	5,168,695.39	6,462,583.29
5104020106 ค่าบริการสื่อสารและโทรคมนาคม	4,388,046.97	4,450,225.04
5104020107 ค่าบริการไปรษณีย์โทรเลขและขนส่ง	2,538,602.26	2,475,517.17
รวมค่าสาธารณูปโภค	73,650,628.49	74,244,304.58

กรมศุลกากร
หมายเหตุประกอบงบการเงิน
สำหรับปี สิ้นสุดวันที่ 30 กันยายน 2554 และ 2553

	(หน่วย : บาท)	(หน่วย : บาท)
	2554	2553
หมายเหตุที่ 23 - ค่าเสื่อมราคาและค่าตัดจำหน่าย		
5105010101 ค่าเสื่อมราคา - อาคารเพื่อการพักอาศัย	21,195,763.84	15,459,879.14
5105010103 ค่าเสื่อมราคา - อาคารสำนักงาน	63,603,742.62	45,629,401.68
5105010105 ค่าเสื่อมราคา - อาคารเพื่อประโยชน์อื่น	17,452,447.50	16,255,677.01
5105010107 ค่าเสื่อมราคา - สิ่งปลูกสร้าง	18,132,084.83	12,539,376.63
5105010194 ค่าเสื่อมราคา - อาคารและสิ่งปลูกสร้างไม่ระบุ	10,149.71	8,132,139.44
5105010109 ค่าเสื่อมราคา - ครุภัณฑ์สำนักงาน	10,750,260.67	9,296,651.89
5105010111 ค่าเสื่อมราคา - ยานพาหนะและอุปกรณ์การขนส่ง	30,124,402.83	28,750,831.34
5105010113 ค่าเสื่อมราคา - ครุภัณฑ์ไฟฟ้าและวิทยุ	3,672,773.87	3,025,690.95
5105010115 ค่าเสื่อมราคา - ครุภัณฑ์โฆษณาและเผยแพร่	789,159.41	650,997.74
5105010117 ค่าเสื่อมราคา - ครุภัณฑ์การเกษตร	422,431.82	411,450.54
5105010123 ค่าเสื่อมราคา - ครุภัณฑ์สำรวจ	48,632.56	109,419.43
5105010125 ค่าเสื่อมราคา - ครุภัณฑ์วิทยาศาสตร์และการแพทย์	3,301,609.25	3,242,262.46
5105010127 ค่าเสื่อมราคา - อุปกรณ์คอมพิวเตอร์	178,390,120.98	213,503,493.83
5105010131 ค่าเสื่อมราคา - ครุภัณฑ์งานบ้านงานครัว	621,870.55	390,494.24
5105010133 ค่าเสื่อมราคา - ครุภัณฑ์กีฬา	50,614.40	50,614.40
5105010139 ค่าเสื่อมราคา - ครุภัณฑ์อื่น	305,970,956.77	307,328,529.28
5105010195 ค่าเสื่อมราคา - ครุภัณฑ์ไม่ระบุ	22,093.69	1,633,278.22
5105010145 ค่าเสื่อมราคา - เชื้อเพลิง	-	300,676.21
5105010147 ค่าเสื่อมราคา - โครงสร้างพื้นฐานอื่น	9,325,375.21	9,026,532.86
5105010148 ค่าตัดจำหน่าย - โปรแกรมคอมพิวเตอร์	66,233,520.06	61,011,470.80
5105010149 ตัดจำหน่าย-Intan a/s	1,515,742.11	73,973.34
รวมค่าเสื่อมราคาและค่าตัดจำหน่าย	731,633,752.68	736,822,841.43

กรมศุลกากร

หมายเหตุประกอบงบการเงิน

สำหรับปี สิ้นสุดวันที่ 30 กันยายน 2554 และ 2553

(หน่วย : บาท)

2554

(หน่วย : บาท)

2553

หมายเหตุที่ 24 - ค่าใช้จ่ายเงินอุดหนุน

5210010106 ค่าใช้จ่ายระหว่างหน่วยงาน - หน่วยงานกับหน่วยงาน	43,381,637.72	118,919,945.22
5107010107 เงินอุดหนุนเพื่อการดำเนินงาน - องค์การระหว่างประเทศ	975,358.85	954,902.18
5107010108 เงินอุดหนุนเพื่อชดเชยการส่งออก	9,839,248,687.62	10,623,190,829.82
รวมค่าใช้จ่ายเงินอุดหนุน	9,883,605,684.19	10,743,065,677.22

หมายเหตุที่ 25 - ค่าใช้จ่ายอื่น

4308010101 รายได้ระหว่างหน่วยงาน - หน่วยงานรับเงินนอกงบประมาณ จากกรมบัญชีกลาง	(13,936,097,559.01)	(14,938,523,469.36)
5106010102 เงินราชการลับในการรักษาความมั่นคงของประเทศ	15,000,000.00	15,000,000.00
5210010105 ค่าใช้จ่ายระหว่างหน่วยงาน - ปรับเงินฝากคลัง	13,919,415,676.52	14,998,571,002.56
5210010114 ค่าใช้จ่ายระหว่างหน่วยงาน - ล้างเงินชดเชยบัตรภาษี	9,688,289,508.77	10,509,101,557.29
5211010101 บัญชีโอนสินทรัพย์ให้หน่วยงานของรัฐ	898.52	10,792.16
5212010199 บัญชีค่าใช้จ่ายอื่น	306,780.15	464,294.97
4308010118 รายได้ระหว่างหน่วยงาน - ภายในกรมเดียวกัน	(197,440,855,815.27)	(124,067,523,151.52)
5210010118 ค่าใช้จ่ายระหว่างกัน - ภายในกรมเดียวกัน	197,440,855,815.27	124,067,523,151.52
รวมค่าใช้จ่ายอื่น	9,686,915,304.95	10,584,624,177.62

กรมศุลกากร
หมายเหตุประกอบงบการเงิน
สำหรับปี สิ้นสุดวันที่ 30 กันยายน 2554 และ 2553

(หน่วย : บาท)

2554

(หน่วย : บาท)

2553

หมายเหตุที่ 26 - กำไร/ขาดทุนสุทธิจากการจำหน่ายสินทรัพย์

5203010105 จำหน่ายอาคารที่อยู่อาศัย	80,206.48	118,898.42
5203010106 จำหน่ายอาคารสำนักงาน	316,053.70	1.00
5203010107 จำหน่ายอาคารเพื่อประโยชน์อื่น	-	922,765.33
5203010109 บัญชีค่าจำหน่าย - สิ่งปลูกสร้าง	81,597.60	45,333.97
5203010111 จำหน่ายครุภัณฑ์สำนักงาน	1,162.71	90,801.72
5203010112 ค่าจำหน่าย - ยานพาหนะและอุปกรณ์การขนส่ง	1.00	4.00
5203010113 ค่าจำหน่าย - ครุภัณฑ์ไฟฟ้าและวิทยุ	-	13,784.27
5203010114 ค่าจำหน่าย - ครุภัณฑ์โฆษณาและเผยแพร่	-	11,869.36
5203010120 ค่าจำหน่าย - อุปกรณ์คอมพิวเตอร์	1.00	3.00
5203010145 ค่าจำหน่าย - อาคารและสิ่งปลูกสร้างไม่ระบุรายละเอียด	-	34,868.00
5203010146 ค่าจำหน่าย - ครุภัณฑ์ไม่ระบุรายละเอียด	-	1,224,725.90
รวมกำไร/ขาดทุนสุทธิจากการจำหน่ายสินทรัพย์	479,022.49	2,463,054.97

หมายเหตุที่ 27 - รายการอื่นๆ ที่ไม่เกิดจากการดำเนินงาน

4305010104 กำไรที่เกิดขึ้นแล้วจากอัตราแลกเปลี่ยนอื่น	(13,595,340.66)	(10,618,458.03)
5202010105 ขาดทุนที่เกิดขึ้นแล้วจากอัตราแลกเปลี่ยนอื่น	8,119,663.46	14,525,079.81
	(5,475,677.20)	3,906,621.78

กรมศุลกากร

หมายเหตุประกอบงบการเงิน

สำหรับปี สิ้นสุดวันที่ 30 กันยายน 2554 และ 2553

หมายเหตุที่ 28 - รายงานฐานะเงินงบประมาณรายจ่ายปีปัจจุบัน (2554) (ข้อมูลเบื้องต้นจากความเป็นจริง)

รายการ	งบสุทธิ	การสำรองเงิน	ใบสั่งซื้อ/สัญญา	เบิกจ่าย	คงเหลือ
จัดเก็บภาษีศุลกากร					
งบบุคลากร	1,296,324,800.00	-	-	1,287,456,488.08	8,868,311.92
งบดำเนินงาน	502,529,600.00	-	19,405,416.25	471,250,942.85	11,873,240.90
งบลงทุน	430,603,430.00	117,325,600.00	92,007,300.00	220,875,530.00	395,000.00
งบเงินอุดหนุน	1,239,300.00	-	-	985,624.73	253,675.27
งบรายจ่ายอื่น	5,000,000.00	-	-	1,288,529.80	3,711,470.20
การให้สิทธิประโยชน์ทางภาษีศุลกากร					
งบบุคลากร	98,543,700.00	-	-	84,238,632.99	14,305,067.01
งบดำเนินงาน	2,221,900.00	-	-	2,088,048.39	133,851.61
งบรายจ่ายอื่น	-	-	-	-	-
งานป้องกันและปราบปรามการกระทำความผิดทางศุลกากร					
งบบุคลากร	213,520,400.00	-	-	179,190,812.22	34,329,587.78
งบดำเนินงาน	35,193,200.00	-	1,508,194.00	26,344,307.02	7,340,698.98
งบลงทุน	34,602,170.00	-	23,109,458.90	11,458,111.10	34,600.00
งานป้องกันและปราบปราม (เบิกแทนกรมสรรพสามิต)					
โครงการป้องกันและปราบปรามการกระทำความผิดเกี่ยวกับปิโตรเลียม					
งบรายจ่ายอื่น	38,078,000.00	-	4,683,469.13	26,567,730.53	6,826,800.34
แผนงานบริหารการเงินการคลัง					
งานบริหารทั่วไป (เบิกแทนสำนักงานปลัดกระทรวงการคลัง)					
งบรายจ่ายอื่น (เจรจาธุรกิจ)	2,450,000.00	-	-	2,280,071.10	169,928.90
งบประมาณเบิกแทนสำนักเลขาธิการนายกรัฐมนตรี (งบลับ)					
งบรายจ่ายอื่น	15,000,000.00	-	-	15,000,000.00	-
งบประมาณเบิกแทน กต.					
งบรายจ่ายอื่น	283,520.00	-	-	76,590.10	206,929.90
งบกลาง					
แผนบริหารเพื่อรองรับกรณีฉุกเฉินหรือจำเป็น	-	-	-	-	-
รวมทั้งสิ้น	2,675,590,020.00	117,325,600.00	140,713,838.28	2,329,101,418.91	88,449,162.81

กรมศุลกากร

หมายเหตุประกอบงบการเงิน

สำหรับปี สิ้นสุดวันที่ 30 กันยายน 2554 และ 2553

หมายเหตุที่ - 29 รายงานฐานะการเงินงบประมาณรายจ่ายปีก่อน (ข้อมูลเบื้องต้นจากความเป็นจริง)

รายงานฐานะการเงินงบประมาณรายจ่าย ปีงบประมาณ พ.ศ. 2553

รายการ	กันไว้เบิกเหลือปี	เบิก	คงเหลือ
แผนงานจัดการรายได้ของรัฐ			
งานจัดเก็บรายได้			
งบดำเนินงาน	17,785,411.83	17,673,103.19	112,308.64
งบลงทุน	91,400,029.00	35,260,829.00	56,139,200.00
งานสิทธิประโยชน์			
งบดำเนินงาน	-	-	-
งานป้องกัน			
งบดำเนินงาน	1,208,616.14	1,208,616.14	-
แผนงานจัดการรายได้ของรัฐ			
งบกลาง			
- โครงการปรับปรุงลานคอนเทนเนอร์ด้านฯ ปาดังเบซาร์	15,150,000.00	15,150,000.00	-
- โครงการพัฒนาศักยภาพด่านพรมแดนไทย - มาเลเซีย	7,060,000.00	7,060,000.00	-
- โครงการด่านศุลกากรบ้านประกอบส่วนขยายระยะที่ 2	43,680,763.00	35,709,837.00	8,150,926.00
งบโครงการภายใต้แผนปฏิบัติการไทยเข้มแข็ง			
- โครงการก่อสร้างศูนย์ราชการเกาะสมุย	24,718,510.00	15,799,460.00	8,919,050.00
- โครงการก่อสร้างอาคารที่พักข้าราชการด้านฯ นครพนม	12,726,000.00	12,726,000.00	-
- โครงการก่อสร้างอาคารที่พักข้าราชการด้านฯ แม่สะเรียง	3,006,900.00	3,006,900.00	-
- โครงการพัฒนาด้านฯ ปาดังเบซาร์	2,487,500.00	2,487,500.00	-
- โครงการก่อสร้างด้านฯ กระบี่	12,077,600.00	5,558,715.40	6,518,884.60
- โครงการปรับปรุงซ่อมแซม ศก.4	400,000.00	400,000.00	-
- โครงการปรับปรุงซ่อมแซมด้านฯ สงขลา	150,000.00	148,810.00	1,190.00
งานป้องกัน (เบิกแทนกรมสรรพสามิต)			
คชจ. โครงการป้องกันและปราบปรามการกระทำความผิดเกี่ยวกับปิโตรเลียม	393,000.00	393,000.00	-
รวม	232,424,329.97	152,583,770.73	79,840,559.24

กรมศุลกากร
หมายเหตุประกอบงบการเงิน
สำหรับปี สิ้นสุดวันที่ 30 กันยายน 2554 และ 2553

(หน่วย : บาท)

2554

(หน่วย : บาท)

2553

หมายเหตุที่ 30 – รายงานรายได้แผ่นดิน

รายได้แผ่นดินที่จัดเก็บ

รายได้แผ่นดิน-ภาษี

ภาษีทางอ้อมสุทธิ (หมายเหตุที่ 31)

108,396,464,095.69 100,674,743,972.54

ภาษีอื่น (หมายเหตุที่ 32)

1,129,585,743.33 2,056,411,131.99

รวมรายได้ภาษีสุทธิ

109,526,049,839.02 102,731,155,104.53

รายได้แผ่นดิน - นอกจากภาษี

รายได้จากการขายสินค้าและบริการ (หมายเหตุที่ 33)

1,394,836,211.66 1,400,546,576.25

รายได้อื่น (หมายเหตุที่ 34)

3,162,489,859.89 84,986,369.49

รวมรายได้้นอกจากภาษีสุทธิ

4,557,326,071.55 1,485,532,945.74

รวมรายได้แผ่นดินที่จัดเก็บ

114,083,375,910.57 104,216,688,050.27

หัก รายได้แผ่นดินถอนคืนจากคลัง (หมายเหตุที่ 35)

(8,157,826,053.27) (6,980,501,748.84)

รายได้แผ่นดินจัดสรรตามกฎหมาย (หมายเหตุที่ 36)

(2,202,304,670.20) (2,993,612,779.64)

รายได้แผ่นดินสุทธิจากยอดถอนคืนและจัดสรรตามกฎหมาย

103,723,245,187.10 94,242,573,521.79

หัก รายได้แผ่นดินนำส่งคลัง (หมายเหตุที่ 37)

(102,360,737,987.20) (92,968,197,523.12)

1,362,507,199.90 1,274,375,998.67

ปรับปรุงรายได้แผ่นดินรอนำส่งคลัง

(1,362,507,199.90) (1,274,375,998.67)

รายได้แผ่นดินสุทธิ *ยกไปงบรายได้และค่าใช้จ่าย

0.00 0.00

หมายเหตุที่ 31 – รายได้ภาษีทางอ้อม

4102030101 รายได้อากรขาเข้า

108,153,711,712.53 100,504,414,873.01

4102030102 รายได้อากรขาออก

242,752,383.16 170,329,099.53

รวมรายได้ภาษีทางอ้อม

108,396,464,095.69 100,674,743,972.54

กรมศุลกากร

หมายเหตุประกอบงบการเงิน

สำหรับปี สิ้นสุดวันที่ 30 กันยายน 2554 และ 2553

(หน่วย : บาท)

2554

(หน่วย : บาท)

2553

หมายเหตุที่ 32 – รายได้ภาษีอื่นๆ

1403010101 รายได้ค่าปรับภาษี

1,129,585,743.33

2,056,411,131.99

รวมรายได้ภาษีอื่น

1,129,585,743.33

2,056,411,131.99

หมายเหตุที่ 33 – รายได้จากการขายสินค้าและบริการ (รายได้แผ่นดิน)

4202010126 รายได้ค่าธรรมเนียมศุลกากร

160,324,959.93

154,836,719.09

4202010199 รายได้ค่าธรรมเนียมการบริการอื่น

3,614.00

106,116.50

4202030105 รายได้ค่าของเบ็ดเตล็ด

5,527,386.10

3,890,961.40

4202030104 รายได้ค่าขายของกลาง

1,228,980,251.63

1,241,712,779.26

รวมรายได้จากการขายสินค้าและบริการ (รายได้แผ่นดิน)

1,394,836,211.66

1,400,546,576.25

หมายเหตุที่ 34 – รายได้อื่นๆ (รายได้แผ่นดิน)

4203010101 ดอกเบี้ยเงินฝากที่ฝากที่สถาบันการเงิน

2,835,166.45

1,457,235.65

4201020105 รายได้จากการริบทรัพย์และการขายขาดเศษค่าเสียหาย

150,647.82

108,612.00

4201020199 รายได้จากค่าปรับอื่น

28,638,120.20

32,117,978.26

4206010102 เงินเหลือจากปีเก่า

8,985,518.72

3,907,732.29

4206010199 รายได้ที่ไม่ใช่ภาษีอื่น

3,121,880,406.70

47,394,811.29

รวมรายได้อื่นสุทธิ (รายได้แผ่นดิน)

3,162,489,859.89

84,986,369.49

หมายเหตุที่ 35 – รายได้แผ่นดินก่อนคืนจากคลัง

4102030103 รายได้อากรขาเข้าจ่ายคืน

8,133,324,276.43

6,937,257,622.01

4102030104 รายได้อากรขาออกจ่ายคืน

36,961.00

419,068.20

4207010102 รายได้ที่ไม่ใช่ภาษีจ่ายคืน

24,464,815.84

42,825,058.63

รวมรายได้แผ่นดินจ่ายคืน

8,157,826,053.27

6,980,501,748.84

กรมศุลกากร
หมายเหตุประกอบงบการเงิน
สำหรับปี สิ้นสุดวันที่ 30 กันยายน 2554 และ 2553

(หน่วย : บาท)

2554

(หน่วย : บาท)

2553

หมายเหตุที่ 36 – รายได้แผ่นดินจัดสรรตามกฎหมาย

4101010101 รายได้จัดสรรเพื่อชดเชยการส่งออก	812,973,435.07	755,060,533.78
4104010104 รายได้ภาษีจัดสรรเป็นเงินนอกงบประมาณ	496,276,587.32	1,486,912,299.81
4207010101 รายได้แผ่นดินจัดสรรเป็นเงินนอกงบประมาณ	893,054,647.81	751,639,946.05
รวมรายได้แผ่นดินจัดสรรตามกฎหมาย	2,202,304,670.20	2,993,612,779.64

หมายเหตุที่ 37 – รายได้แผ่นดินนำส่งคลัง

5100010103 ค่าใช้จ่ายระหว่างหน่วยงาน - โอนรายได้แผ่นดินในกรมบัญชีกลาง	109,319,114,063.42	98,310,699,778.18
5210010107 ค่าใช้จ่ายระหว่างหน่วยงาน - โอนบัตรภาษีฯ รายได้แผ่นดิน (เฉพาะรายได้แผ่นดินที่รับเป็นบัตรภาษี)	2,473,825,975.72	2,939,093,998.56
4308010111 รายได้ระหว่างหน่วยงาน - ถอนคืนรายได้แผ่นดินจากรัฐบาล	(8,157,826,053.27)	(6,980,501,748.84)
5210010112 ค่าใช้จ่ายระหว่างหน่วยงาน - รายได้แผ่นดินนำส่งคลัง (ยอดดุลเครดิตซึ่งเป็นยอดของปีก่อนที่เกิดจากการกลับรายการต้นปี)	(1,274,375,998.67)	(1,301,094,504.78)
รวมรายได้แผ่นดินนำส่งคลัง (ที่เป็นตัวเงินและบัตรภาษี)	102,360,737,987.20	92,968,167,523.12

หมายเหตุที่ 38 – รายได้สูง/(ต่ำ) กว่าค่าใช้จ่ายสะสม

3101010101 บัญชีรายได้สูง/(ต่ำ) กว่าค่าใช้จ่ายสุทธิ	(9,268,637,830.48)	(12,131,436,861.96)
3102010101 บัญชีรายได้สูง/(ต่ำ) กว่าค่าใช้จ่าย	330,287,305.28	325,994,500.96
3102010102 ผลสะสมจากการแก้ไขข้อผิดพลาด	2,649,691,254.97	2,644,199,783.18
รายได้สูง/(ต่ำ) กว่าค่าใช้จ่ายสุทธิ *ยกมาจากงบรายได้และค่าใช้จ่าย	2,801,403,239.89	2,862,799,031.48
รวมรายได้สูง/(ต่ำ) กว่าค่าใช้จ่ายสะสม	(3,487,256,030.34)	(6,298,443,546.34)

กรมศุลกากร
วิเคราะห์งบแสดงฐานะการเงิน
ณ วันที่ 30 กันยายน 2554 และ 2553

อัตราย่อส่วนตามแนวดิ่ง (Common Size)

	(หน่วย : บาท)		(อัตรา : %)	
	2554	2553	2554	2553
สินทรัพย์				
สินทรัพย์หมุนเวียน				
เงินสดและรายการเทียบเท่าเงินสด	17,803,452,665.98	13,680,474,998.97	75.69%	72.80%
ลูกหนี้ระยะสั้น	323,908,795.26	120,801,668.86	1.38%	0.64%
รายได้ค้างรับ	60,302,235.14	58,519,883.93	0.26%	0.31%
วัสดุคงคลัง	20,028,935.47	21,206,925.19	0.09%	0.11%
ค่าใช้จ่ายล่วงหน้า - หน่วยงานในต่างประเทศ	1,522,578.64	1,453,675.67	0.01%	0.01%
รวมสินทรัพย์หมุนเวียน	18,209,215,210.49	13,882,457,152.62	77.41%	73.87%
สินทรัพย์ไม่หมุนเวียน				
ลูกหนี้ระยะยาว	2,948,840.00	3,057,452.00	0.01%	0.02%
ที่ดิน อาคาร และอุปกรณ์ (สุทธิ)	5,034,169,287.22	4,572,569,600.20	21.40%	24.33%
สินทรัพย์โครงสร้างพื้นฐานอื่น (สุทธิ)	174,530,302.36	191,011,518.39	0.74%	1.02%
สินทรัพย์ไม่มีตัวตน (สุทธิ)	100,742,705.59	142,800,512.26	0.43%	0.76%
รวมสินทรัพย์ไม่หมุนเวียน	5,312,391,135.17	4,909,439,082.85	22.59%	26.13%
รวมสินทรัพย์	23,521,606,345.66	18,791,896,235.47	100.00%	100.00%

หนี้สิน				
หนี้สินหมุนเวียน				
เจ้าหนี้ระยะสั้น	5,360,564,925.55	3,613,219,450.71	22.79%	19.23%
ค่าใช้จ่ายค้างจ่าย	171,370,061.56	181,839,700.65	0.73%	0.97%
รายได้แผ่นดินรอส่งคลัง	1,362,507,199.90	1,274,375,998.67	5.79%	6.78%
เงินทรองราชการรับจากคลังระยะสั้น	201,522,578.64	201,453,675.67	0.86%	1.07%
เงินรับฝากระยะสั้น	818,957,574.66	823,026,760.69	3.48%	4.38%
หนี้สินหมุนเวียนอื่น	1,688,245,254.53	1,746,732,920.03	7.18%	9.30%
รวมหนี้สินหมุนเวียน	9,603,167,594.84	7,840,648,506.42	40.83%	41.72%

กรมศุลกากร
วิเคราะห์งบแสดงฐานะการเงิน
ณ วันที่ 30 กันยายน 2554 และ 2553

อัตราย่อส่วนตามแนวดิ่ง (Common Size)

	(หน่วย : บาท)		(อัตรา : %)	
	2554	2553	2554	2553
หนี้สินไม่หมุนเวียน				
รายได้รอการรับรู้ - ระยะยาว	69,290,799.59	56,614,101.59	0.29%	0.30%
เงินทดรองราชการรับจากคลัง - ระยะยาว	10,017,000.00	10,017,000.00	0.04%	0.05%
หนี้สินไม่หมุนเวียนอื่น	15,625,514,712.26	15,479,338,587.64	66.43%	82.37%
รวมหนี้สินไม่หมุนเวียน	15,704,822,511.85	15,545,969,689.23	66.77%	82.73%
รวมหนี้สิน	25,307,990,106.69	23,386,618,195.65	107.59%	124.45%
สินทรัพย์สุทธิ	(1,786,383,761.03)	(4,594,721,960.18)	(7.59%)	(24.45%)

สินทรัพย์สุทธิ

ทุนของหน่วยงาน	1,700,872,269.31	1,703,721,586.16	7.23%	9.07%
รายได้สูง/(ต่ำ) กว่าค่าใช้จ่ายสะสม	(3,487,256,030.34)	(6,298,443,546.34)	(14.83%)	(33.52%)
รวมสินทรัพย์สุทธิ	(1,786,383,761.03)	(4,594,721,960.18)	(7.59%)	(24.45%)

กรมศุลกากร
วิเคราะห์งบรายได้และค่าใช้จ่าย
สำหรับปี สิ้นสุดวันที่ 30 กันยายน 2554 และ 2553

อัตราส่วนตามแนวดิ่ง (Common Size)

	(หน่วย : บาท)		(อัตรา : %)	
	2554	2553	2554	2553
รวมรายได้	31,284,580,877.37	29,124,722,478.24	100.00%	100.00%
รายได้จากการดำเนินงาน				
รายได้จากรัฐบาล				
รายได้จากงบประมาณ	3,559,694,545.11	3,256,077,537.53	11.38%	11.18%
รายได้อื่น	-	-		
รวมรายได้จากรัฐบาล	3,559,694,545.11	3,256,077,537.53	11.38%	11.18%
รายได้จากแหล่งอื่น				
รายได้จากการขายสินค้าและบริการ	2,286,960,805.03	1,618,107,469.16	7.31%	5.56%
รายได้จากเงินช่วยเหลือและเงินบริจาค	303,077,458.22	136,429,913.96	0.97%	0.47%
รายได้อื่น	25,134,848,069.01	24,114,107,557.59	80.34%	82.80%
รวมรายได้จากแหล่งอื่น	27,724,886,332.26	25,868,644,940.71	88.62%	88.82%
รวมรายได้จากการดำเนินงาน	31,284,580,877.37	29,124,722,478.24	100.00%	100.00%


ค่าใช้จ่ายจากการดำเนินงาน

ค่าใช้จ่ายบุคลากร	3,758,041,734.60	3,073,073,998.10	12.01%	10.55%
ค่าบำเหน็จบำนาญ	532,304,960.77	471,479,548.95	1.70%	1.62%
ค่าใช้จ่ายในการฝึกอบรม	22,549,886.79	13,674,159.38	0.07%	0.05%
ค่าใช้จ่ายในการเดินทาง	52,929,334.41	56,626,096.46	0.17%	0.19%
ค่าวัสดุและค่าใช้สอย	3,746,543,005.31	501,942,966.27	11.98%	1.72%
ค่าสาธารณูปโภค	73,650,628.49	74,244,304.58	0.24%	0.25%
ค่าเสื่อมราคาและค่าตัดจำหน่าย	731,633,752.68	736,822,841.43	2.34%	2.53%
ค่าใช้จ่ายเงินอุดหนุน	9,883,605,684.19	10,743,065,677.22	31.59%	36.89%
ค่าใช้จ่ายอื่น	9,686,915,304.95	10,584,624,177.62	30.96%	36.34%
รวมค่าใช้จ่ายจากการดำเนินงาน	28,488,174,292.19	26,255,553,770.01	91.06%	90.15%
รายได้สูง/(ต่ำ) กว่าค่าใช้จ่ายจากการดำเนินงาน	2,796,406,585.18	2,869,168,708.23	8.94%	9.85%

กรมศุลกากร
วิเคราะห์งบรายได้และค่าใช้จ่าย
สำหรับปี สิ้นสุดวันที่ 30 กันยายน 2554 และ 2553

อัตราย่อส่วนตามแนวดิ่ง (Common Size)

	(หน่วย : บาท)		(อัตรา : %)	
	2554	2553	2554	2553
รายได้/ค่าใช้จ่าย ที่ไม่เกิดจากการดำเนินงาน				
กำไร/ขาดทุนสุทธิจากการจำหน่ายสินทรัพย์	479,022.49	2,463,054.97	0.0015%	0.0085%
รายการอื่นๆ ที่ไม่เกิดจากการดำเนินงาน	(5,475,677.20)	3,906,621.78	(0.02%)	0.0134%
รวมรายได้/ค่าใช้จ่าย ที่ไม่เกิดจากการดำเนินงาน	(4,996,654.71)	6,369,676.75	(0.02%)	0.0219%
รายได้สูง/(ต่ำ) กว่าค่าใช้จ่ายจากกิจกรรมตามปกติ	2,801,403,239.89	2,862,799,031.48	8.95%	9.83%
รายการพิเศษ	-	-	0.00%	0.00%
รายได้สูง/(ต่ำ) กว่าค่าใช้จ่าย	2,801,403,239.89	2,862,799,031.48	8.95%	9.83%
หัก รายได้แผ่นดินสุทธิ	0.00	0.00	0.00%	0.00%
รายได้สูง/(ต่ำ) กว่าค่าใช้จ่ายสุทธิ	2,801,403,239.89	2,862,799,031.48	8.95%	9.83%



กรมศุลกากร การวิเคราะห์ทางการเงิน ปีงบประมาณ 2554

จากอัตราส่วนตามแนวดิ่งข้างต้นจะเห็นได้ว่า ในปีงบประมาณ 2554 กรมศุลกากรมีรายได้สูงกว่าค่าใช้จ่ายจากการดำเนินงานจำนวน 2,796.407 ล้านบาท คิดเป็น 8.94% เมื่อเทียบกับรายได้รวม 31,284.581 ล้านบาท ซึ่งรายได้รวมเพิ่มขึ้นจากปี 2553 จำนวน 2,159.858 ล้านบาท แต่ในขณะเดียวกันกรมศุลกากรมีค่าใช้จ่ายเพิ่มขึ้นจากปีที่แล้ว 2,232.529 ล้านบาท โดยที่ใช้จ่ายไปในการดำเนินงานส่วนใหญ่เป็นการใช้จ่ายเพิ่มขึ้นด้านบุคลากร เนื่องจากกรมศุลกากรมีการพัฒนาศักยภาพในการบริการด้านศุลกากรให้มีประสิทธิภาพมากยิ่งขึ้น เพื่อเพิ่มความสามารถในการแข่งขันกับศุลกากรโลก และสาเหตุที่ค่าวัสดุและค่าใช้สอยเพิ่มขึ้นเนื่องจากในปี 2554 กรมศุลกากรได้ผลักรายได้เงินชดเชยการส่งออกเป็นรายได้แผ่นดิน 2,109.671 ล้านบาท จึงเกิดค่าใช้จ่ายทางบัญชี

งบแสดงฐานะการเงิน

- มีสัดส่วนสินทรัพย์รวมปีงบประมาณ 2554 แยกเป็นสัดส่วนของสินทรัพย์หมุนเวียนและสินทรัพย์ไม่หมุนเวียน เท่ากับ 77.41% และ 22.59% ตามลำดับ โดยส่วนใหญ่เป็นผลจากสัดส่วนของสินทรัพย์หมุนเวียนเพิ่มขึ้นจากปีก่อน เนื่องจากกรมศุลกากรมีเงินฝากคลังในบัญชีเงินฝากชดเชยการส่งออก (00907) เพิ่มขึ้นจากรายได้เงินชดเชยการส่งออกที่กรมสรรพากรและกรมสรรพสามิตจัดเก็บแทนกรมศุลกากร
- ในปี 2554 มีสัดส่วนในสินทรัพย์ไม่หมุนเวียน 22.59% ส่วนใหญ่เกิดจากอาคารและอุปกรณ์ที่เพิ่มขึ้นจากปีก่อน จำนวน 461.60 ล้านบาท โดยเป็นการก่อสร้างอาคารสำนักงานและที่พักข้าราชการด้านศุลกากรและมีการจัดหาครุภัณฑ์คอมพิวเตอร์เพิ่มขึ้น
- ในปี 2554 มีสัดส่วนในหนี้สินหมุนเวียน 40.83% ส่วนใหญ่เกิดจากเจ้าหนี้ระยะสั้นที่เพิ่มขึ้นจากปีก่อน จำนวน 1,747.345 ล้านบาท ซึ่งเป็นผลมาจากในช่วงสิ้นปีงบประมาณ 2554 กรมศุลกากรมีการจัดเก็บรายได้แทนกรมสรรพากรและกรมสรรพสามิตเพิ่มขึ้น และจะนำส่งรายได้ดังกล่าวในช่วงต้นปีงบประมาณถัดไป
- ในปี 2554 มีสัดส่วนในหนี้สินไม่หมุนเวียน 66.77% ส่วนใหญ่เกิดจากหนี้สินจากการออกบัตรภาษีที่เพิ่มขึ้น 146.285 ล้านบาท เนื่องจากการลดยอดหนี้สินจากการออกบัตรเมื่อมีการรับชำระรายได้ด้วยบัตรภาษีน้อยกว่าการเพิ่มหนี้ด้วยการออกบัตรภาษี
- ในปี 2554 มีสัดส่วนสินทรัพย์สุทธิติดลบ (7.59%) ส่วนใหญ่ยอดติดลบอยู่ที่รายได้สูง (ต่ำ) กว่าค่าใช้จ่ายสะสม ซึ่งมีสัดส่วนสินทรัพย์สุทธิติดลบที่ลดลงจากปีก่อนในอัตรา 61.12% ถือว่ามีสินทรัพย์สุทธิอยู่เกณฑ์ที่ดีขึ้น




งบรายได้และค่าใช้จ่าย

- มีสัดส่วนรายได้รวมปีงบประมาณ 2554 แยกเป็นสัดส่วนของรายได้จากรัฐบาลและรายได้จากแหล่งอื่น เท่ากับ 11.38% และ 88.62% ตามลำดับ โดยส่วนใหญ่เป็นผลจากสัดส่วนของรายได้จากแหล่งอื่นเพิ่มขึ้นจากปีก่อน เนื่องจากกรมศุลกากรมีรายได้เงินชดเชยการส่งออกเพิ่มขึ้นจากปีก่อนจำนวน 2,038.744 ล้านบาท

- ในปี 2554 มีสัดส่วนในรายได้จากรัฐบาล 11.38% ซึ่งเพิ่มขึ้นจากปีก่อน เนื่องจากกรมศุลกากรมีรายได้จากงบโครงการภายใต้แผนปฏิบัติการไทยเข้มแข็ง งบประมาณลงทุนและงบกลางเพิ่มขึ้น เพื่อการปรับปรุงอาคารสำนักงาน ที่พักข้าราชการด่านศุลกากร จัดหาครุภัณฑ์คอมพิวเตอร์และจ่ายเป็นสวัสดิการแก่ข้าราชการเพิ่มเติม

- ในปี 2554 สัดส่วนในค่าใช้จ่ายจากการดำเนินงานเพิ่มขึ้นจากปีก่อน 91.06% เนื่องจากค่าใช้จ่ายบุคลากร และบำเหน็จบำนาญเพิ่มขึ้น 684.968 ล้านบาท และ 60.825 ล้านบาท เนื่องจากกรมศุลกากรพัฒนาศักยภาพการบริการ ให้มีประสิทธิภาพมากยิ่งขึ้น ประกอบกับกรมศุลกากรปฏิบัติตามนโยบายรัฐบาลที่ให้ข้าราชการเกษียณอายุก่อนกำหนด เพิ่มขึ้น สำหรับค่าวัสดุและค่าใช้สอยที่เพิ่มส่วนใหญ่เป็นค่าใช้จ่ายทางบัญชีที่เกิดจากการผลักรายได้เงินชดเชย การส่งสินค้าออกเป็นรายได้แผ่นดินเพิ่มขึ้นคิดเป็น 646.41%



กรมศุลกากร
วิเคราะห์งบแสดงฐานะการเงิน
ณ วันที่ 30 กันยายน พ.ศ. 2554 และ 2553

อัตราส่วนตามแนวโน้ม (Trend)

	(หน่วย : บาท)			
	2554	2553	ผลต่าง	%
สินทรัพย์				
สินทรัพย์หมุนเวียน				
เงินสดและรายการเทียบเท่าเงินสด	17,803,452,665.98	13,680,474,998.97	4,122,977,667.01	30.14%
ลูกหนี้ระยะสั้น	323,908,795.26	120,801,668.86	203,107,126.40	168.13%
รายได้ค้างรับ	60,302,235.14	58,519,883.93	1,782,351.21	3.05%
วัสดุคงคลัง	20,028,935.47	21,206,925.19	(1,177,989.72)	(5.55%)
ค่าใช้จ่ายล่วงหน้า - หน่วยงานในต่างประเทศ	1,522,578.64	1,453,675.67	68,902.97	4.74%
รวมสินทรัพย์หมุนเวียน	18,209,215,210.49	13,882,457,152.62	4,326,758,057.87	31.17%
สินทรัพย์ไม่หมุนเวียน				
ลูกหนี้ระยะยาว	2,948,840.00	3,057,452.00	(108,612.00)	(3.55%)
ที่ดิน อาคาร และอุปกรณ์ (สุทธิ)	5,034,169,287.22	4,572,569,600.20	461,599,687.02	10.09%
สินทรัพย์โครงสร้างพื้นฐานอื่น (สุทธิ)	174,530,302.36	191,011,518.39	(16,481,216.03)	(8.63%)
สินทรัพย์ไม่มีตัวตน (สุทธิ)	100,742,705.59	142,800,512.26	(42,057,806.67)	(29.45%)
รวมสินทรัพย์ไม่หมุนเวียน	5,312,391,135.17	4,909,439,082.85	402,952,052.32	8.21%
รวมสินทรัพย์	23,521,606,345.66	18,791,896,235.47	4,729,710,110.19	25.17%

หนี้สิน				
หนี้สินหมุนเวียน				
เจ้าหนี้ระยะสั้น	5,360,564,925.55	3,613,219,450.71	1,747,345,474.84	48.36%
ค่าใช้จ่ายค้างจ่าย	171,370,061.56	181,839,700.65	(10,469,639.09)	(5.76%)
รายได้แผ่นดินรอาน่างคลัง	1,362,507,199.90	1,274,375,998.67	88,131,201.23	6.92%
เงินทดรองราชการรับจากคลังระยะสั้น	201,522,578.64	201,453,675.67	68,902.97	0.03%
เงินรับฝากระยะสั้น	818,957,574.66	823,026,760.69	(4,069,186.03)	(0.49%)
หนี้สินหมุนเวียนอื่น	1,688,245,254.53	1,746,732,920.03	(58,487,665.50)	(3.35%)
รวมหนี้สินหมุนเวียน	9,603,167,594.84	7,840,648,506.42	1,762,519,088.42	22.48%

กรมศุลกากร
วิเคราะห์งบแสดงฐานะการเงิน
ณ วันที่ 30 กันยายน พ.ศ. 2554 และ 2553

อัตราส่วนตามแนวโน้ม (Trend)

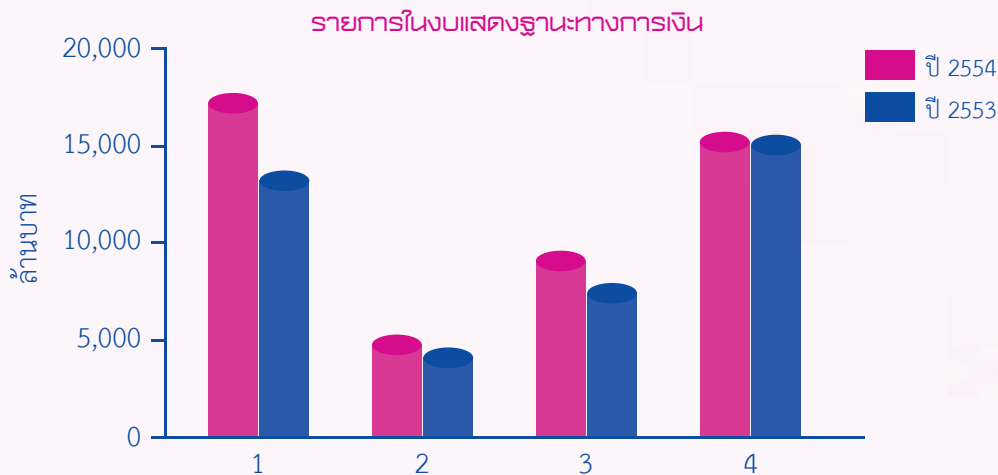
	(หน่วย : บาท)			
	2554	2553	ผลต่าง	%
หนี้สินไม่หมุนเวียน				
รายได้รอการรับรู้ - ระยะยาว	69,290,799.59	56,614,101.59	12,676,698.00	22.39%
เงินทดรองราชการรับจากคลัง - ระยะยาว	10,017,000.00	10,017,000.00	-	0.00%
หนี้สินไม่หมุนเวียนอื่น	15,625,514,712.26	15,479,338,587.64	146,176,124.62	0.94%
รวมหนี้สินไม่หมุนเวียน	15,704,822,511.85	15,545,969,689.23	158,852,822.62	1.02%
รวมหนี้สิน	25,307,990,106.69	23,386,618,195.65	1,921,371,911.04	8.22%
สินทรัพย์สุทธิ	(1,786,383,761.03)	(4,594,721,960.18)	2,808,338,199.15	(61.12%)

สินทรัพย์สุทธิ

ทุนของหน่วยงาน	1,700,872,269.31	1,703,721,586.16	(2,849,316.85)	(0.17%)
รายได้สูง/(ต่ำ) กว่าค่าใช้จ่ายสะสม	(3,487,256,030.34)	(6,298,443,546.34)	2,811,187,516.00	(44.63%)
รวมสินทรัพย์สุทธิ	(1,786,383,761.03)	(4,594,721,960.18)	2,808,338,199.15	(61.12%)

กรมศุลกากร
การวิเคราะห์ทางการเงิน
ปีงบประมาณ 2554

การวิเคราะห์ตามแนวโน้ม (Trend Analysis)



1. เงินสดและรายการเทียบเท่าเงินสด
2. ที่ดิน อาคาร และอุปกรณ์ (สุทธิ)
3. หนี้สินหมุนเวียน
4. หนี้สินไม่หมุนเวียน

การวิเคราะห์รายงานในงบแสดงฐานะการเงิน

จากอัตราส่วนตามแนวโน้มข้างต้น จะเห็นได้ว่า ในปีงบประมาณ 2554 กรมศุลกากรมีหนี้สินสูงกว่าสินทรัพย์ ลดลงจากปีก่อน 2,808.338 ล้านบาท คิดเป็น 61.12% โดยที่สัดส่วนของสินทรัพย์รวมเพิ่มขึ้น 25.17% และหนี้สินรวมเพิ่มขึ้น 8.22% สินทรัพย์รวมส่วนใหญ่เพิ่มขึ้นจากเงินสดและรายการเทียบเท่าเงินสด เนื่องจากในช่วงสิ้นปีงบประมาณ 2554 กรมศุลกากรมีการจัดเก็บรายได้แทนกรมสรรพากรและกรมสรรพสามิตเพิ่มขึ้น และหนี้สินส่วนใหญ่เป็นรายได้จัดเก็บแทนที่จะนำส่งเงินดังกล่าวในช่วงต้นปีงบประมาณถัดไป

1. เงินสดและรายการเทียบเท่าเงินสด เพิ่มขึ้นจากปี 2553 คิดเป็น 30.14% เนื่องจากในปี 2554 กรมศุลกากรมียอดคงเหลือในบัญชีหักเงินสดรับเพิ่มขึ้น 1,858.286 ล้านบาท ซึ่งเป็นผลมาจาก ณ สิ้นปีงบประมาณกรมศุลกากรมีรายได้ในการจัดเก็บเพิ่มขึ้น

2. ที่ดิน อาคาร และอุปกรณ์ (สุทธิ) เพิ่มขึ้นจากปี 2553 จำนวน 461.60 ล้านบาท คิดเป็น 10.09% ซึ่งเป็นผลมาจากการจัดหาอาคารและอุปกรณ์เพิ่มขึ้น โดยส่วนใหญ่เกิดจากการปรับปรุงอาคารสำนักงานและการจัดหาครุภัณฑ์คอมพิวเตอร์เพิ่มเติม

3. หนี้สินหมุนเวียน เพิ่มขึ้นจากปี 2553 จำนวน 1,762.519 ล้านบาท คิดเป็น 22.48% เนื่องจากมีบัญชีเจ้าหนี้ส่วนราชการ - รายได้รับแทนกันเพิ่มขึ้น 1,761.311 ล้านบาท แสดงว่า ณ สิ้นปีงบประมาณกรมศุลกากรมีการจัดเก็บรายได้แทนส่วนราชการอื่นเพิ่มขึ้นจากปีก่อนคิดเป็น 49.73%

4. หนี้สินไม่หมุนเวียน เพิ่มขึ้น 1.02% จากปี 2553 ซึ่งเป็นผลมาจากหนี้สินจากการออกบัตรภาษีเพิ่มขึ้น 146.285 ล้านบาท คิดเป็น 0.95%

กรมศุลกากร
วิเคราะห์งบรายได้และค่าใช้จ่าย
สำหรับปี สิ้นสุดวันที่ 30 กันยายน 2554 และ 2553

อัตราส่วนตามแนวโน้ม (Trend)

	(หน่วย : บาท)			
	2554	2553	ผลต่าง	%
รายได้จากการดำเนินงาน				
รายได้จากรัฐบาล				
รายได้จากงบประมาณ	3,559,694,545.11	3,256,077,537.53	303,617,007.58	9.32%
รายได้อื่น	-	-	-	-
รวมรายได้จากรัฐบาล	3,559,694,545.11	3,256,077,537.53	303,617,007.58	9.32%
รายได้จากแหล่งอื่น				
รายได้จากการขายสินค้าและบริการ	2,286,960,805.03	1,618,107,469.16	668,853,335.87	41.34%
รายได้จากเงินช่วยเหลือและเงินบริจาค	303,077,458.22	136,429,913.96	166,647,544.26	122.15%
รายได้อื่น	25,134,848,069.01	24,114,107,557.59	1,020,740,511.42	4.23%
รวมรายได้จากแหล่งอื่น	27,724,886,332.26	25,868,644,940.71	1,856,241,391.55	7.18%
รวมรายได้จากการดำเนินงาน	31,284,580,877.37	29,124,722,478.24	2,159,858,399.13	7.42%
ค่าใช้จ่ายจากการดำเนินงาน				
ค่าใช้จ่ายบุคลากร	3,758,041,734.60	3,073,073,998.10	684,967,736.50	22.29%
ค่าบำเหน็จบำนาญ	532,304,960.77	471,479,548.95	60,825,411.82	12.90%
ค่าใช้จ่ายในการฝึกอบรม	22,549,886.79	13,674,159.38	8,875,727.41	64.91%
ค่าใช้จ่ายในการเดินทาง	52,929,334.41	56,626,096.46	(3,696,762.05)	(6.53%)
ค่าวัสดุและค่าใช้สอย	3,746,543,005.31	501,942,966.27	3,244,600,039.04	646.41%
ค่าสาธารณูปโภค	73,650,628.49	74,244,304.58	(593,676.09)	(0.80%)
ค่าเสื่อมราคาและค่าตัดจำหน่าย	731,633,752.68	736,822,841.43	(5,189,088.75)	(0.70%)
ค่าใช้จ่ายเงินอุดหนุน	9,883,605,684.19	10,743,065,677.22	(859,459,993.03)	(8.00%)
ค่าใช้จ่ายอื่น	9,686,915,304.95	10,584,624,177.62	(897,708,872.67)	(8.48%)
รวมค่าใช้จ่ายจากการดำเนินงาน	28,488,174,292.19	26,255,553,770.01	2,232,620,522.18	8.50%
รายได้สูง/(ต่ำ) กว่าค่าใช้จ่ายจากการดำเนินงาน	2,796,406,585.18	2,869,168,708.23	(72,762,123.05)	(2.54%)

กรมศุลกากร
วิเคราะห์งบรายได้และค่าใช้จ่าย
สำหรับปี สิ้นสุดวันที่ 30 กันยายน 2554 และ 2553

อัตราส่วนตามแนวโน้ม (Trend)

(หน่วย : บาท)

	2554	2553	ผลต่าง	%
รายได้/ค่าใช้จ่าย ที่ไม่เกิดจากการดำเนินงาน				
กำไร/ขาดทุนสุทธิจากการจำหน่ายสินทรัพย์	479,022.49	2,463,054.97	(1,984,032.48)	(80.55%)
รายการอื่นๆ ที่ไม่เกิดจากการดำเนินงาน	(5,475,677.20)	3,906,621.78	(9,382,298.98)	(240.16%)
รวมรายได้/ค่าใช้จ่าย ที่ไม่เกิดจากการดำเนินงาน	(4,996,654.71)	6,369,676.75	(11,366,331.46)	(178.44%)
รายได้สูง/(ต่ำ) กว่าค่าใช้จ่ายจากกิจกรรมตามปกติ	2,801,403,239.89	2,862,799,031.48	(61,395,791.59)	(2.14%)
รายการพิเศษ	-	-	-	-
รายได้สูง/(ต่ำ) กว่าค่าใช้จ่าย	2,801,403,239.89	2,862,799,031.48	(61,395,791.59)	(2.14%)
หัก รายได้แผ่นดินสุทธิ	-	-	-	0.00%
รายได้สูง/(ต่ำ) กว่าค่าใช้จ่ายสุทธิ	2,801,403,239.89	2,862,799,031.48	(61,395,791.59)	(2.14%)



กรมศุลกากร การวิเคราะห์ทางการเงิน ปีงบประมาณ 2554

การวิเคราะห์ตามแนวโน้ม (Trend Analysis)



1. รายได้จากรัฐบาล
2. รายได้จากแหล่งอื่น
3. ค่าใช้จ่ายจากการดำเนินงาน

การวิเคราะห์รายงานในงบรายได้และค่าใช้จ่าย

จากการวิเคราะห์แนวโน้มข้างต้น จะเห็นได้ว่า ในปีงบประมาณ 2554 กรมศุลกากรมีรายได้สูงกว่าค่าใช้จ่าย ลดลงจากปีก่อน 2.54% โดยมีสัดส่วนของรายได้เพิ่มขึ้น 7.42% ในขณะที่ค่าใช้จ่ายเพิ่มขึ้น 8.50% เนื่องจากกรมศุลกากรมีการพัฒนาศักยภาพในการบริการด้านศุลกากรให้มีประสิทธิภาพมากยิ่งขึ้น เพื่อเพิ่มความสามารถในการแข่งขันกับศุลกากรโลก

1. รายได้จากรัฐบาล เพิ่มขึ้นจากปี 2553 คิดเป็น 9.32% เนื่องจากกรมศุลกากรใช้จ่ายเงินงบประมาณภายใต้แผนปฏิบัติการไทยเข้มแข็ง งบลงทุนและงบกลางเพิ่มขึ้น 251.385 ล้านบาท เพื่อการปรับปรุงอาคารสำนักงาน ที่พักข้าราชการด้านศุลกากร จัดหาครุภัณฑ์คอมพิวเตอร์และจ่ายเป็นสวัสดิการแก่ข้าราชการเพิ่มเติม


2. รายได้จากแหล่งอื่น เพิ่มขึ้น 7.18% จากปี 2553 เนื่องจากกรมศุลกากรมีรายได้เงินชดเชยบัตรภาษีเพิ่มขึ้นถึง 2,038.744 ล้านบาท






ตารางอายุการใช้งานสินทรัพย์ถาวรของกรมศุลกากร

ลำดับ	ประเภทสินทรัพย์	อายุการใช้งาน (ปี)
1	อาคารถาวร	30
2	อาคารชั่วคราว/โรงเรือน	10
3	สิ่งก่อสร้าง <ul style="list-style-type: none"> - ใช้คอนกรีตเสริมเหล็กหรือโครงเหล็กเป็นส่วนประกอบหลัก - ใช้ไม้หรือวัสดุอื่นๆ เป็นส่วนประกอบหลัก 	20 10
4	ครุภัณฑ์สำนักงาน	10
5	ครุภัณฑ์ยานพาหนะและขนส่ง (ยกเว้นครุภัณฑ์เรือ)	8
	5.1 ครุภัณฑ์เรือ	15
6	ครุภัณฑ์ไฟฟ้าและวิทยุ (ยกเว้นเครื่องกำเนิดไฟฟ้าให้มีอายุการใช้งาน 15 - 20 ปี)	10
	6.1 เครื่องกำเนิดไฟฟ้า	20
7	ครุภัณฑ์โฆษณาและเผยแพร่	10
8	ครุภัณฑ์การเกษตร	
	8.1 เครื่องมือและอุปกรณ์	5
	8.2 เครื่องจักรกล	8
9	ครุภัณฑ์โรงงาน	
	9.1 เครื่องมือและอุปกรณ์	5
	9.2 เครื่องจักรกล	8
10	ครุภัณฑ์ก่อสร้าง	
	10.1 เครื่องมือและอุปกรณ์	5
	10.2 เครื่องจักรกล	8



ลำดับ	ประเภทสินทรัพย์	อายุการใช้งาน (ปี)
11	ครุภัณฑ์สำรวจ	10
12	ครุภัณฑ์วิทยาศาสตร์และการแพทย์	8
13	ครุภัณฑ์คอมพิวเตอร์	3
14	ครุภัณฑ์การศึกษา	-
15	ครุภัณฑ์งานบ้านงานครัว	5
16	ครุภัณฑ์กีฬา/กายภาพ	5
17	ครุภัณฑ์ดนตรี/นาฏศิลป์	-
18	ครุภัณฑ์อาวุธ	10
19	ครุภัณฑ์สนาม	5
20	สินทรัพย์โครงสร้างพื้นฐาน	
	20.1 ถนนคอนกรีต	20
	20.2 ถนนลาดยาง	10
	20.3 สะพานคอนกรีตเสริมเหล็ก	30
	20.4 เชื้อนดิน	20
	20.5 เชื้อนปูน	-
	20.6 อ่างเก็บน้ำ	-

หมายเหตุ อายุการใช้งานอาจเปลี่ยนแปลงได้ตามความเหมาะสม ขึ้นอยู่กับข้อจำกัดของระบบ GFMIS





ส่วนที่ 4

ผลการดำเนินงานด้านอื่นๆ



ด้านการจัดเก็บรายได้
ด้านภาษีอากรและสิทธิประโยชน์
ด้านการป้องกันและปราบปราม
ด้านมาตรฐานราคาศุลกากร
ด้านจริยธรรมและธรรมาภิบาล
ด้านการตรวจสอบหลังการตรวจปล่อย
ด้านการพัฒนาระบบเทคโนโลยีสารสนเทศ
ด้านพิทักษ์อัตราศุลกากร

ผลการดำเนินงานด้านอื่นๆ

4.1 ด้านการจัดเก็บรายได้

กรมศุลกากรจัดเก็บรายได้ จำนวน 102,881.774 ล้านบาท ในนามของรัฐบาลในปีงบประมาณ 2554 ผลการจัดเก็บรายได้ ปีงบประมาณ 2554 เพิ่มขึ้นเมื่อเทียบกับปีที่ผ่านมา นอกจากนี้การจัดเก็บรายได้ ปี 2554 เติบโตขึ้นอย่างมาก กับการเพิ่มขึ้นเฉลี่ยร้อยละ 16.38 เมื่อเปรียบเทียบกับยอดประมาณการ

สถิติรายได้ศุลกากร ปีงบประมาณ 2554 (เปรียบเทียบกับเอกสารงบประมาณ 88,400 ล้านบาท)

หน่วย : ล้านบาท

1 เดือน	2 เก็บได้	3 รายได้ก่อนคืน และล่วงหน้า หักจ่าย	4 เก็บได้สุทธิ	5 เก็บได้สุทธิ ปีที่แล้ว	6 เปรียบเทียบกับ ปีที่แล้ว (4-5)		7 ประมาณการ	8 เปรียบเทียบกับ ประมาณการปัจจุบัน (4-7)		9 เงินประกันเมื่อสิ้นเดือน	
					แตกต่าง	(%)		แตกต่าง	(%)	เงินสด	กำไรประกัน
ต.ค.	8,234.471	596.356	7,638.115	7,813.016	-174.901	-2.24	8,090.000	-451.885	-5.59	1,025.744	16,807.408
พ.ย.	9,759.311	698.009	9,061.302	9,052.371	8.931	0.10	7,990.000	1,071.302	13.41	1,006.228	15,233.936
ธ.ค.	9,776.035	1,069.694	8,706.341	8,557.084	149.257	1.74	7,380.000	1,326.341	17.97	1,401.002	14,630.495
ม.ค.	8,708.389	591.782	8,116.607	6,947.226	1,169.381	16.83	6,980.000	1,136.607	16.28	1,403.931	14,993.862
ก.พ.	8,490.390	552.579	7,937.811	7,047.407	890.404	12.63	6,680.000	1,257.811	18.83	1,414.584	14,455.925
มี.ค.	10,300.251	760.116	9,540.135	8,390.358	1,149.777	13.70	7,280.000	2,260.135	31.05	1,473.418	15,412.774
เม.ย.	8,437.008	779.781	7,657.227	9,494.461	-1,837.234	-19.35	7,080.000	577.227	8.15	1,511.125	15,272.198
พ.ค.	8,463.115	716.098	7,747.017	6,971.975	775.042	11.12	6,780.000	967.017	14.26	1,059.821	6,109.473
มิ.ย.	9,359.226	683.876	8,675.350	8,599.564	75.786	0.88	7,390.000	1,285.350	17.39	969.057	12,017.705
ก.ค.	9,089.106	761.185	8,327.921	8,304.168	23.753	0.29	7,480.000	847.921	11.34	1,472.691	12,787.956
ส.ค.	11,034.608	828.941	10,205.667	7,985.204	2,220.463	27.81	7,480.000	2,725.667	36.44	1,483.391	12,422.714
ก.ย.	9,965.038	696.757	9,268.281	8,030.064	1,238.217	15.42	7,790.000	1,478.281	18.98	1,572.430	5,348.954
รวม	111,616.948	8,735.174	102,881.774	97,192.898	5,688.876	5.85	88,400.000	14,481.774	16.38	1,572.430	5,348.954

หมายเหตุ : แกะไขข้อมูลถึง 3 ตุลาคม 2554

สถิติการจัดเก็บอากรขาเข้า ปีงบประมาณ 2554

หน่วย : ล้านบาท

1 เดือน	2 เก็บได้	3 ทอนกิน	4 เก็บได้สุทธิ (2-3)	5 เก็บได้สุทธิ ปีที่แล้ว	6 เปรียบเทียบกับ ปีที่แล้ว (4-5)		7 ประมาณการ 2554	8 เปรียบเทียบกับ ประมาณการปีปัจจุบัน (4-7)		9 เงินประกัน เมื่อสิ้นเดือน (เงินสด)
					แตกต่าง	(%)		แตกต่าง	(%)	
ต.ค.	8,048.302	553.848	7,494.454	7,578.018	-83.564	-1.10	7,890.000	-395.546	-5.01	748.603
พ.ย.	9,553.797	645.377	8,908.420	8,453.087	455.333	5.39	7,790.000	1,118.420	14.36	740.643
ธ.ค.	9,240.353	1,022.352	8,218.001	8,314.087	-96.086	-1.16	7,180.000	1,038.001	14.46	766.811
ม.ค.	8,539.850	551.002	7,988.848	6,827.313	1,161.535	17.01	6,780.000	1,208.848	17.83	754.508
ก.พ.	8,334.269	504.885	7,829.384	6,923.542	905.842	13.08	6,480.000	1,349.384	20.82	730.169
มี.ค.	10,039.160	704.709	9,334.451	8,183.770	1,150.681	14.06	7,080.000	2,254.451	31.84	755.582
เม.ย.	8,106.014	727.872	7,378.142	8,464.341	-1,086.199	-12.83	6,880.000	498.142	7.24	772.791
พ.ค.	8,251.528	659.518	7,592.010	6,860.811	731.199	10.66	6,580.000	1,012.010	15.38	440.277
มิ.ย.	8,977.338	630.532	8,346.806	8,291.595	55.211	0.67	7,190.000	1,156.806	16.09	671.342
ก.ค.	8,779.315	708.369	8,070.946	8,033.148	37.798	0.47	7,280.000	790.946	10.86	1,144.642
ส.ค.	10,444.764	778.184	9,666.580	7,802.104	1,864.476	23.90	7,280.000	2,386.580	32.78	1,187.437
ก.ย.	9,787.259	647.056	9,140.203	7,833.171	1,307.032	16.69	7,590.000	1,550.203	20.42	748.007
รวม	108,101.949	8,133.704	99,968.245	93,564.987	6,403.258	6.84	86,000.000	13,968.245	16.24	748.007

หมายเหตุ : แก้ไขข้อมูลถึง 3 ตุลาคม 2554

สถิติการจัดเก็บอากรขาออก ปีงบประมาณ 2554

หน่วย : ล้านบาท

1 เดือน	2 เก็บได้	3 ทอนกิน	4 เก็บได้สุทธิ (2-3)	5 เก็บได้สุทธิ ปีที่แล้ว	6 เปรียบเทียบกับปีที่แล้ว (4-5)		7 ประมาณการ 2554	8 เปรียบเทียบกับประมาณการ ปีปัจจุบัน (4-7)		9 เงินประกัน เมื่อสิ้นเดือน (เงินสด)
					แตกต่าง	(%)		แตกต่าง	(%)	
ต.ค.	1.327	0.008	1.319	7.746	-6.427	-82.97	8.000	-6.681	-83.51	0.004
พ.ย.	34.582	-	34.582	4.615	29.967	649.34	8.000	26.582	332.28	0.004
ธ.ค.	19.790	-	19.790	5.126	14.664	286.07	8.000	11.790	147.38	0.004
ม.ค.	2.485	-	2.485	20.018	-17.533	-87.59	8.000	-5.515	-68.94	0.004
ก.พ.	16.673	-	16.673	2.209	14.464	654.78	8.000	8.673	108.41	0.004
มี.ค.	2.835	-	2.835	1.497	1.338	89.38	8.000	-5.165	-64.56	0.004
เม.ย.	37.653	0.013	37.640	33.979	3.661	10.77	8.000	29.640	370.50	0.004
พ.ค.	37.579	0.004	37.575	27.999	9.576	34.20	8.000	29.575	369.69	0.000
มิ.ย.	51.644	-	51.644	26.476	25.168	95.06	8.000	43.644	545.55	0.004
ก.ค.	3.862	0.010	3.852	2.452	1.400	57.10	8.000	-4.148	-51.85	0.004
ส.ค.	3.805	-	3.805	17.827	-14.022	-78.66	10.000	-6.195	-61.95	0.004
ก.ย.	28.781	-	28.781	19.965	8.816	44.16	10.000	18.781	187.81	0.004
รวม	241.016	0.035	240.981	169.909	71.072	41.83	100.000	140.981	140.98	0.004

หมายเหตุ : แก้ไขข้อมูลถึง 3 ตุลาคม 2554

สถิติการจัดเก็บค่าธรรมเนียมศุลกากร ปีงบประมาณ 2554

หน่วย : ล้านบาท

1 เดือน	2 เก็บได้	3 ถอนคืน	4 ค่าล่วงเวลา หักจ่าย	5 เก็บได้สุทธิ (2-3-4)	6 เก็บได้สุทธิ ปีที่แล้ว	7 เปรียบเทียบกับปีที่แล้ว		8 ประมาณการ 2554	9 เปรียบเทียบกับประมาณการ ปีปัจจุบัน (4-8)		10 เงินประกัน เมื่อสิ้นเดือน (เงินสด)
						แตกต่าง	(%)		แตกต่าง	(%)	
ต.ค.	184.842	0.183	42.317	142.342	227.252	-84.910	-37.36	192.000	-49.658	-25.86	277.137
พ.ย.	170.932	6.115	46.517	118.300	594.669	-476.369	-80.11	192.000	-73.700	-38.39	265.581
ธ.ค.	515.892	0.871	46.471	468.550	237.871	230.679	96.98	192.000	276.550	144.04	634.187
ม.ค.	166.054	0.134	40.646	125.274	99.895	25.379	25.41	192.000	-66.726	-34.75	649.419
ก.พ.	139.448	3.909	43.785	91.754	121.656	-29.902	-24.58	192.000	-100.246	-52.21	684.411
มี.ค.	258.256	3.773	51.634	202.849	205.091	-2.242	-1.09	192.000	10.849	5.65	717.832
เม.ย.	293.341	2.860	49.036	241.445	996.141	-754.696	-75.76	192.000	49.445	25.75	738.330
พ.ค.	174.008	1.051	55.525	117.432	83.165	34.267	41.20	192.000	-74.568	-38.84	619.544
มิ.ย.	330.244	0.582	52.762	276.900	281.493	-4.593	-1.63	192.000	84.900	44.22	297.711
ก.ค.	305.929	2.631	50.175	253.123	268.568	-15.445	-5.75	192.000	61.123	31.83	328.045
ส.ค.	586.039	1.041	49.716	535.282	165.273	370.009	223.88	190.000	345.282	181.73	295.950
ก.ย.	148.998	0.935	48.766	99.297	176.928	-77.631	-43.88	190.000	-90.703	-47.74	824.419
รวม	3,273.983	24.085	577.350	2,672.548	3,458.002	-785.454	-22.71	2,300.000	372.548	16.20	824.419

หมายเหตุ : แกะไขข้อมูลถึง 3 ตุลาคม 2554

รายได้ที่กรมศุลกากรจัดเก็บและโอนเป็นรายได้ของหน่วยงานอื่น ปีงบประมาณ 2554

หน่วย : ล้านบาท

เดือน	กรมสรรพากร	กรมสรรพาสาปต	กระทรวงมหาดไทย	กรมธนารักษ์	กระทรวงพาณิชย์	กรมบัญชีกลาง เงินประกันกองทุนน้ำมัน	รวม*
ต.ค.	18,523.089	3,254.721	2,290.791	-	-	-	24,068.601
พ.ย.	20,564.875	4,789.379	2,635.276	-	-	-	27,989.530
ธ.ค.	21,071.455	4,664.425	2,678.807	-	-	-	28,414.687
ม.ค.	19,071.630	3,675.497	2,376.576	-	-	-	25,123.703
ก.พ.	18,972.682	3,778.326	2,378.048	-	-	-	25,129.056
มี.ค.	24,037.898	5,049.376	3,027.170	-	-	-	32,114.444
เม.ย.	23,838.499	4,023.813	2,911.585	-	-	-	30,773.897
พ.ค.	22,583.761	4,136.957	2,807.897	-	-	-	29,528.615
มิ.ย.	25,351.142	5,000.006	3,253.299	-	-	-	33,604.447
ก.ค.	21,863.428	4,896.685	2,788.329	-	-	-	29,548.442
ส.ค.	26,289.725	5,426.284	3,331.600	-	-	-	35,047.609
ก.ย.	23,909.839	5,231.050	3,044.708	-	-	-	32,185.597
รวม	266,078.023	53,926.519	33,524.086	-	-	-	353,528.628

หมายเหตุ : *ไม่รวมเงินประกันกองทุนน้ำมันเนื่องจากยังมิได้มีการผลักดันเป็นรายได้

: แกะไขข้อมูลถึง 3 ตุลาคม 2554

4.2 ด้านภาษีอากรและสิทธิประโยชน์

ปีงบประมาณ 2554 กรมศุลกากรมีจำนวนใบขนสินค้าที่ให้สิทธิประโยชน์ทางภาษีศุลกากรรวมจำนวน 2,820,187 ฉบับ นอกจากนี้ กรมศุลกากรได้อนุมัติจัดตั้งเขตปลอดอากรรวมจำนวน 4 เขต จัดตั้งคลังสินค้าทัณฑ์บนจำนวน 11 คลัง และอนุมัติให้เป็นผู้ประกอบการในเขตปลอดอากรจำนวน 16 ราย สุดท้ายนี้กรมศุลกากรได้ชดเชยค่าภาษีอากรให้แก่ผู้ประกอบการเป็นจำนวนทั้งสิ้น 10,623.20 ล้านบาท

สถิติลำดับที่ 2 : ผลการให้สิทธิประโยชน์ทางภาษีศุลกากร ปีงบประมาณ 2554		
ลำดับที่	ประเภทใบขนสินค้า	จำนวนใบขนสินค้า (ฉบับ)
1	ใบขนสินค้าขอคืนอากรตามมาตรา 19 ทวิ	241,633
2	ใบขนสินค้าคลังสินค้าทัณฑ์บน	249,346
3	ใบขนสินค้าเขตปลอดอากร	261,644
4	ใบขนสินค้าเขตอุตสาหกรรมส่งออก	508,277
5	ใบขนสินค้าประเภทส่งเสริมการลงทุน (BOI)	1,559,267
	รวมทั้งสิ้น	2,820,187

ที่มา : สำนักสิทธิประโยชน์ทางภาษีอากร

สถิติลำดับที่ 3 : ผลการดำเนินงานด้านการจัดตั้งคลังสินค้าทัณฑ์บน ปีงบประมาณ 2554		
ลำดับที่	ประเภทคลังสินค้าทัณฑ์บน	จำนวนคลังสินค้าทัณฑ์บน
1	คลังสินค้าทัณฑ์บนทั่วไป	5
2	คลังสินค้าทัณฑ์บนทั่วไปสำหรับจัดแสดงสินค้าหรือนิทรรศการ (คสท.)	1
3	คลังสินค้าทัณฑ์บนทั่วไปสำหรับเก็บน้ำมัน (คสน.)	-
4	คลังสินค้าทัณฑ์บนสำหรับซ่อมหรือสร้างเรือ	1
5	คลังสินค้าทัณฑ์บนประเภทโรงผลิตสินค้า	3
6	คลังสินค้าทัณฑ์บนประเภทร้านค้าปลอดอากร	1
7	คลังสินค้าทัณฑ์บนเพื่อเก็บของสำหรับร้านค้าปลอดอากร	-
8	คลังสินค้าทัณฑ์บนเพื่อประกอบกิจการในเขตคลังสินค้าทัณฑ์บนสำหรับประกอบการค้าเสรีที่ปลอดจากภาระภาษี	-
9	คลังเสบียงทัณฑ์บน	-
	รวมทั้งสิ้น	11

ที่มา : สำนักสิทธิประโยชน์ทางภาษีอากร

**สถิติการขอชดเชยค่าภาษีอากรสูงสุด 10 อันดับแรก
ประจำปีงบประมาณ พ.ศ. 2554 แยกตามประเภทพิกัด**

สถิติลำดับที่ 4 : การขอชดเชยค่าภาษีอากรจำแนกตามประเภทพิกัด ปีงบประมาณ 2554 (จัดเรียงตามจำนวนเงินขอชดเชยค่าภาษีอากรสูงสุด 10 อันดับแรก)					
ลำดับที่	ประเภทพิกัด	อัตราขอชดเชยร้อยละ	มูลค่าการส่งออก (FOB)	จำนวนเงินขอชดเชย	% ของขอชดเชยทั้งหมด
1	87 ยานพาหนะทางบกและส่วนประกอบ	0.69 - 3.86	110,590.54	3,683.59	37.44
2	84 เครื่องจักร เครื่องกล และส่วนประกอบ	0.27 - 3.86	91,476.40	1,339.06	13.61
3	39 พลาสติกและของทำด้วยพลาสติก	0.68 - 0.75	175,103.41	1,330.59	13.52
4	85 เครื่องไฟฟ้าและส่วนประกอบ	0.14 - 3.86	416,088.71	629.80	6.40
5	40 ยางและของทำด้วยยาง	0.01 - 0.75	63,727.68	343.09	3.49
6	23 กากและเศษที่เหลือจากอุตสาหกรรมอาหาร	0.02 - 1.61	17,028.38	273.04	2.77
7	27 เชื้อเพลิงที่ได้จากแร่ น้ำมันแร่	0.01 - 0.38	719,795.59	246.39	2.50
8	29 เคมีภัณฑ์อินทรีย์	0.04 - 0.08	113,455.12	169.89	1.73
9	73 ของทำด้วยเหล็กหรือเหล็กกล้า	0.21 - 0.70	23,368.87	155.57	1.58
10	61 เครื่องแต่งกายและของที่ใส่ประกอบด้วยเครื่องแต่งกายลักษณะนิตหรือแบบโครเซต	0.42 , 0.97	17,441.25	133.35	1.36
11	สินค้าอื่น ๆ นอกจากลำดับที่ 1-10		523,874.51	1,534.95	15.60
	รวมทั้งสิ้น		1,397,935.30	9,839.32	100.00

ที่มา : สำนักสถิติประโยชน์ทางภาษีอากร

4.3 ด้านการป้องกันและปราบปราม



ผลการดำเนินงานตามแผนงาน/โครงการตามแผนปฏิบัติราชการกรมศุลกากร ประจำปีงบประมาณ พ.ศ. 2554

1. โครงการเสริมสร้างความรู้ ความเข้าใจให้กับประชาชนในด้านทรัพย์สินทางปัญญา ผลการดำเนินงานครบถ้วนตามกิจกรรมที่กำหนดและตัวชี้วัดเป็นไปตามเป้าหมายที่กำหนด ดังนี้

- ได้ดำเนินการสร้างความตระหนักรู้ในเรื่องทรัพย์สินทางปัญญา ซึ่งมีกลุ่มเป้าหมาย คือ นักท่องเที่ยวที่เดินทางผ่านเข้าออก ณ จุดนำเข้า - ส่งออก โดยการจัดนิทรรศการย่อย มีการแจกแผ่นพับภาษาไทยและภาษาอังกฤษ จำนวน 20,000 ใบ โปสเตอร์ จำนวน 42,000 ใบ และจัดทำ Pop up โดยดำเนินการจัดทำนิทรรศการย่อย ดังนี้
 - จัดนิทรรศการย่อยให้กับนักท่องเที่ยวที่เดินทางเข้า - ออก ณ ด่านพรมแดนอรัญประเทศ ระหว่างวันที่ 28 - 29 เมษายน 2554
 - จัดนิทรรศการย่อยให้กับนักท่องเที่ยวที่เดินทางเข้า - ออก ณ ด่านศุลกากรแม่สาย ระหว่างวันที่ 8 - 11 มิถุนายน 2554



- จัดนิทรรศการย่อยให้กับนักท่องเที่ยวที่เดินผ่านเข้า - ออก ณ สำนักงานตรวจของผู้โดยสารท่าอากาศยานสุวรรณภูมิ ระหว่างวันที่ 23 - 24 มิถุนายน 2554

- จัดนิทรรศการย่อยให้กับนักท่องเที่ยวที่เดินผ่านเข้า - ออก ณ สถาบันพิพิธภัณฑ์การเรียนรู้แห่งชาติ กรุงเทพฯ ระหว่างวันที่ 12 กรกฎาคม ถึง 13 ตุลาคม 2554

- จัดส่งแผ่นพับภาคภาษาไทย ภาษาอังกฤษและโปสการ์ด ไปยังสำนักงานศุลกากรภาคที่ 1 - 4 เพื่อให้สำนักฯ และด่านศุลกากรในสังกัดใช้ประโยชน์ในการส่งเสริมความรู้ ความเข้าใจแก่ประชาชนด้านทรัพย์สินทางปัญญา

- เสริมสร้างความรู้ ความเข้าใจในด้านทรัพย์สินทางปัญญาและแนวทางการดำเนินงานเกี่ยวกับการป้องกันและปราบปรามสินค้าละเมิดทรัพย์สินทางปัญญาของกรมศุลกากร ซึ่งมีกลุ่มเป้าหมาย คือ นักเรียน นักศึกษา โดยการจัดฝึกอบรมให้ความรู้แก่นักศึกษาในมหาวิทยาลัยอุบลราชธานี คณะนิติศาสตร์ เมื่อวันที่ 21 กุมภาพันธ์ 2554 ซึ่งตัวชี้วัดระดับความรู้ ความเข้าใจของประชาชน เรื่องการป้องกันและปราบปรามการละเมิดทรัพย์สินทางปัญญา ผู้เข้ารับการอบรมได้รับความรู้ความเข้าใจร้อยละ 87.76 เกินกว่าเป้าหมายที่กำหนดไว้

2. โครงการเพิ่มประสิทธิภาพงานป้องกันและปราบปรามการกระทำความผิดเกี่ยวกับปิโตรเลียม ผลการดำเนินงานครบถ้วนตามกิจกรรมที่กำหนดและตัวชี้วัดเป็นไปตามเป้าหมายที่กำหนด ดังนี้

- ได้ดำเนินการจัดอบรมการป้องกันและปราบปรามการกระทำความผิดเกี่ยวกับปิโตรเลียม ทั้งความรู้ในภาควิชาการและภาคปฏิบัติให้กับเจ้าหน้าที่ สป.2 ที่ปฏิบัติโดยตรง เมื่อวันที่ 27 สิงหาคม 2554 จำนวน 164 ราย




- การฝึกอบรมครั้งนี้ทำให้เจ้าหน้าที่ศุลกากรมีความรู้ ความเข้าใจพัฒนาศักยภาพในการปฏิบัติงานอย่างมีประสิทธิภาพมากยิ่งขึ้น

- ตัวชี้วัดผลของการปฏิบัติงานจำนวนรายการจับกุมการกระทำความผิดเกี่ยวกับปิโตรเลียมเพิ่มขึ้นไม่น้อยกว่าร้อยละ 5 เมื่อเทียบกับปีงบประมาณ พ.ศ. 2553


3. โครงการเพิ่มประสิทธิภาพด้านการป้องกันและปราบปรามยาเสพติด ผลการดำเนินงานครบถ้วนตามกิจกรรมที่กำหนดและตัวชี้วัดเป็นไปตามเป้าหมายที่กำหนด ดังนี้

- ได้ดำเนินการแลกเปลี่ยนประสบการณ์ถ่ายทอดความรู้โดยเจ้าหน้าที่ศุลกากร ฝปป.1 สปบ.3 ที่มีความรู้ความชำนาญด้านยาเสพติด ร่วมกับหน่วยงานด้านการป้องกันและปราบปรามยาเสพติดกับด้านศุลกากรท่าอากาศยานนานาชาติที่มีความเสี่ยงสูง ดังนี้
 - ด้านศุลกากรท่าอากาศยานภูเก็ต เมื่อวันที่ 28 - 30 มีนาคม 2554
 - ด้านศุลกากรกระบี่ เมื่อวันที่ 25 - 26 พฤษภาคม 2554
 - ด้านศุลกากรเกาะสมุย เมื่อวันที่ 12 - 14 กรกฎาคม 2554
 - ด้านศุลกากรท่าอากาศยานหาดใหญ่ เมื่อวันที่ 25 - 26 สิงหาคม 2554
- ตัวชี้วัดระดับความสำเร็จของการดำเนินกิจกรรมเป็นไปตามเป้าหมายที่กำหนด โดยได้มีการประเมินความรู้ความเข้าใจของผู้เข้ารับการถ่ายทอดความรู้ และมีความรู้และมีทักษะเพื่อนำไปใช้ในการปฏิบัติงานโดยเฉลี่ยร้อยละ 91.3 และการถ่ายทอดความรู้ก่อให้เกิดความร่วมมือ ประสานการทำงานระหว่างหน่วยงานดียิ่งขึ้น และเกิดประโยชน์สูงสุดต่อองค์กร



4. โครงการเพิ่มประสิทธิภาพการตรวจสอบติดตามบุคคลกลุ่มเป้าหมายต่อการกระทำความผิดกฎหมายศุลกากรและกฎหมายอื่นที่เกี่ยวข้อง ผลการดำเนินงานครบถ้วนตามกิจกรรมที่กำหนดและตัวชี้วัดเป็นไปตามเป้าหมายที่กำหนด ดังนี้

- ดำเนินการติดตั้งระบบตรวจสอบทะเบียนประวัติบุคคลจากฐานข้อมูลทะเบียนกลางผ่านระบบ IKNO ของกรมการปกครองให้หน่วยงานในส่วนภูมิภาค จำนวน 50 หน่วยงาน (ศก.1 - 4, สทบ.) คิดเป็นร้อยละ 100 สูงกว่าค่าเป้าหมายที่กำหนดไว้
- หน่วยงานในส่วนภูมิภาคที่มีระบบตรวจสอบบุคคลกลุ่มเป้าหมายที่มีความเสี่ยงต่อการกระทำความผิดกฎหมายศุลกากรและกฎหมายอื่นที่เกี่ยวข้อง สามารถใช้งานระบบเพื่อตรวจสอบข้อมูลบุคคลได้อย่างมีประสิทธิภาพได้ทั้ง 50 หน่วยงานในส่วนภูมิภาค คิดเป็นร้อยละ 100 สูงกว่าค่าเป้าหมายที่กำหนดไว้



ตารางผลการจับกุมการลักลอบและหลีกเลี่ยงศุลกากรปีงบประมาณ พ.ศ. 2554

มูลค่า : ล้านบาท

ปีงบประมาณ 2554	ศุลกากร								หน่วยงานอื่น (ลักลอบ)		รวมทั้งหมด	
	ลักลอบ		หลีกเลี่ยง		รวมลักลอบ และหลีกเลี่ยง		ผิดพิธีการ					
	ราย	มูลค่า	ราย	มูลค่า	ราย	มูลค่า	ราย	มูลค่า	ราย	มูลค่า	ราย	มูลค่า
ต.ค. 53	552	172.50	328	294.59	880	467.09	1,233	3.81	35	14.34	2,148	485.24
พ.ย. 53	578	133.89	312	591.38	890	725.27	1,205	5.47	77	15.41	2,172	746.15
ธ.ค. 53	553	115.47	275	116.49	828	231.96	1,739	2.58	65	12.63	2,632	247.17
ม.ค. 54	566	67.51	304	203.60	870	271.10	1,369	3.01	92	23.10	2,331	297.22
ก.พ. 54	577	51.46	264	121.22	841	172.68	1,133	8.03	73	18.97	2,047	199.67
มี.ค. 54	532	116.15	318	243.25	850	359.40	1,414	19.04	76	9.35	2,340	387.79
เม.ย. 54	411	61.92	326	390.02	737	451.94	1,751	5.54	69	11.56	2,557	469.04
พ.ค. 54	492	99.21	297	110.96	789	210.16	1,455	2.79	74	3.41	2,318	216.36
มิ.ย. 54	512	137.60	348	288.49	860	426.10	2,183	10.70	94	14.20	3,137	451.00
ก.ค. 54	560	148.94	413	106.95	973	255.89	1,800	6.53	70	8.85	2,843	271.27
ส.ค. 54	514	103.14	405	76.58	919	179.73	2,162	12.65	53	12.50	3,134	204.88
ก.ย. 54	558	101.62	328	102.59	886	204.21	1,316	12.17	111	35.17	2,313	251.55
รวม	6,405	1,309.40	3,918	2,646.12	10,323	3,955.52	18,760	92.34	889	179.48	29,972	4,227.34

**ตารางแสดงผลการจับกุมการลักลอบและหลีกเลี่ยงศุลกากร
เรียงลำดับจากสินค้าที่มีมูลค่ามากไปหาน้อย
ปีงบประมาณ พ.ศ. 2554**

ศุลกากร						หน่วยงานอื่น	
ลักลอบขาเข้า		ลักลอบขาออก		หลีกเลี่ยง			
1. ยาไอซ์	230,300,805	1. ไม้พะยุงแปรรูป	14,012,582	1. ปลาสลิด	345,659,780	1. รถยนต์นั่งส่วนบุคคล	77,699,928
2. แผ่นซีดี ดีวีดี	86,559,309	2. รถยนต์นั่งส่วนบุคคล	2,183,000	2. งาช้าง	209,219,790	2. บุหรี่	25,953,187
3. รถยนต์นั่งส่วนบุคคล	56,575,577	3. ถังบรรจุแก๊ส	1,733,572	3. พินอลิกเรซิน	166,855,901	3. น้ำมันเชื้อเพลิง	7,616,884
4. ยาบ้า	46,944,000	4. กระเป๋า	1,624,750	4. อุปกรณ์ส่วนประกอบรถยนต์	100,658,676	4. ธนบัตร	6,841,352
5. กัญชา	39,037,500	5. เศษยางพารา	1,620,000	5. แป้งมัน	98,673,654	5. ทองคำ	5,301,676
6. น้ำมันเชื้อเพลิง	38,132,882	6. เศียรพระพุทธรูป	1,244,700	6. ยารักษาโรค	95,920,236	6. กัญชา	4,956,000
7. เฮโรอีน	36,420,000	7. น้ำตาลทราย	1,234,426	7. จอคอมพิวเตอร์	46,771,775	7. น้ำยาแอร์	3,736,669
8. บุหรี่	32,149,176	8. เฮโรอีน	1,188,000	8. โพลียูรีเทน	35,256,461	8. ไม้แปรรูป	2,051,282
9. เครื่องประดับ	29,850,418	9. วัตถุออกฤทธิ์ต่อจิตและประสาท	1,172,810	9. สารสำหรับทำแบบหล่อ	32,095,571	9. รถจักรยานยนต์	1,535,542
10. น้ำยาแอร์	26,049,630	10. แวนตากันแดด	751,000	10. แผ่นอนามัย	31,977,911	10. สุรา	872,628

**ตารางแสดงผลการจับกุมการลักลอบและหลีกเลี่ยงศุลกากร
ปีงบประมาณ พ.ศ. 2551 – 2554**

มูลค่า : ล้านบาท

ปีงบประมาณ	ศุลกากร								หน่วยงานอื่น (ลักลอบ)		รวมทั้งหมด	
	ลักลอบ		หลีกเลี่ยง		รวมลักลอบ และหลีกเลี่ยง		ผิดพิธีการ					
	ราย	มูลค่า	ราย	มูลค่า	ราย	มูลค่า	ราย	มูลค่า	ราย	มูลค่า	ราย	มูลค่า
2551	6,454	1,520.95	4,894	3,839.30	11,348	5,360.25	9,692	44.50	1,258	237.30	22,298	5,642.05
2552	6,180	1,953.00	4,538	3,533.36	10,718	5,486.36	14,909	245.42	1,178	235.33	26,805	5,967.11
2553	6,412	2,045.88	4,200	3,187.78	10,612	5,233.65	18,147	147.55	1,042	193.96	29,801	5,575.17
2554	6,405	1,309.40	3,918	2,646.12	10,323	3,955.52	18,760	92.34	889	179.48	29,972	4,227.34

4.4 ด้านมาตรฐานราคาศุลกากร

1. ในรอบปี พ.ศ. 2554 กรมศุลกากรได้จัดทำฐานข้อมูลราคาสินค้านำเข้าเพื่อใช้เป็นเครื่องมือที่ช่วยสนับสนุนการตัดสินใจในการรับหรือปฏิเสธราคาที่สำแดงและลดความเสี่ยงจากการสำแดงราคาต่ำ รวมเป็นจำนวนทั้งสิ้น 85 แฟ้มข้อมูลราคา ซึ่งครอบคลุมสินค้าทั้งประเภทอุปโภคบริโภคต่างๆ เช่น กระเทียม, พริกแห้ง, มันฝรั่ง, หอมหัวใหญ่, หอมหัวเล็ก, องุ่นแห้ง, เม็ดพลาสติก, สิ่งทอ, เสื้อผ้าสำเร็จรูป, เซรามิค, เครื่องใช้ไฟฟ้า เป็นต้น

2. ได้พัฒนาระบบการวินิจฉัยราคาศุลกากรล่วงหน้าจากระบบ Manual ให้เป็นระบบอัตโนมัติ โดยได้ตั้งคณะทำงานจัดทำโครงการวินิจฉัยราคาศุลกากรล่วงหน้าทางอิเล็กทรอนิกส์ ซึ่งได้กำหนดกรอบระยะเวลาของการดำเนินการไว้ 2 ช่วง คือ ปีงบประมาณ พ.ศ. 2554 และ พ.ศ. 2555 โดยกิจกรรมที่ต้องดำเนินการให้แล้วเสร็จของปีงบประมาณ พ.ศ. 2554 คือ การวางระบบงานขั้นตอนการดำเนินงานด้วยระบบคอมพิวเตอร์ การจัดหางบประมาณ และการจัดหาผู้ประกอบการที่จะมาดำเนินการพัฒนาระบบงาน สำหรับในปีงบประมาณ พ.ศ. 2555 จะดำเนินงานต่อเนื่อง คือ การติดตั้งระบบและพัฒนาระบบให้มีการใช้งานได้ตามวัตถุประสงค์ พร้อมทั้งปรับปรุงกฎระเบียบต่างๆ ที่เกี่ยวข้องเพื่อให้พร้อมใช้งานได้จริงอย่างมีประสิทธิภาพ หากการจัดทำโครงการวินิจฉัยราคาศุลกากรล่วงหน้าทางอิเล็กทรอนิกส์ดำเนินการแล้วเสร็จสมบูรณ์จะทำให้ผู้ประกอบการและกรมศุลกากรสามารถติดต่อสื่อสารกันโดยทางอิเล็กทรอนิกส์ ซึ่งเป็นการอำนวยความสะดวกให้แก่ผู้ประกอบการทั้งด้านการลดระยะเวลาและค่าใช้จ่ายต่างๆ

3. เสนอร่างแก้ไขคำสั่งทั่วไปกรมศุลกากร ประกาศกรมศุลกากรและการออกแบบแจ้งการประเมินอากรว่าด้วยการอุทธรณ์การประเมินอากร โดยกำหนดกรอบระยะเวลาการดำเนินการสำหรับการรับคำอุทธรณ์ การยื่นต้นฉบับเอกสาร เช่น ใบขนสินค้าขาเข้าจากหน่วยงานที่เกี่ยวข้อง การส่งคำอุทธรณ์การประเมินอากรให้หน่วยงานที่เกี่ยวข้องพิจารณา เช่น กรมสรรพากรและกรมสรรพสามิต การพิจารณาอุทธรณ์การประเมินอากร การเรียกบุคคลและเอกสารที่เกี่ยวข้อง การนำเสนอคณะอนุกรรมการพิจารณาอุทธรณ์และคณะกรรมการพิจารณาอุทธรณ์ จนถึงการออกคำวินิจฉัย และแจ้งคำวินิจฉัยให้ผู้อุทธรณ์ทราบ

รวมทั้งได้เสนอร่างแก้ไขคำสั่งทั่วไปกรมศุลกากรและประกาศกรมศุลกากรว่าด้วยการออกแบบแจ้งการประเมินอากร โดยกำหนดให้ชัดเจนว่าจะอุทธรณ์ในเรื่องใด และยื่นอุทธรณ์ที่หน่วยงานใด ให้ครอบคลุมสิทธิในการอุทธรณ์การประเมินอากรในลักษณะเป็นการทั่วไป ไม่เจาะจงกรณีใดกรณีหนึ่งโดยเฉพาะ เพื่อให้ผู้นำของเข้าหรือผู้ส่งออกหรือบุคคลที่เกี่ยวข้องมีสิทธิอุทธรณ์การประเมินอากรของพนักงานเจ้าหน้าที่ต่อคณะกรรมการพิจารณาอุทธรณ์ตามมาตรา 112 ฉ แห่ง พ.ร.บ.ศุลกากร พ.ศ. 2469 แก้ไขเพิ่มเติมโดย พ.ร.บ.ศุลกากร (ฉบับที่ 17) พ.ศ. 2543 ได้ทุกกรณี เช่น การขอสงวนสิทธิ์โต้แย้งอากรตาม มาตรา 10 วรรค 5 ให้สามารถอุทธรณ์ได้เช่นเดียวกับการวางประกันอากร ตามมาตรา 112 เป็นต้น

4. ได้เสนอปัญหาเรื่อง “การจ่ายเงินโบนัสให้แก่ตัวแทนอิสระของผู้นำเข้า” เข้าสู่คณะกรรมการเทคนิคของ WCO เพื่อพิจารณาว่าเป็นส่วนหนึ่งของราคาศุลกากรหรือไม่ สำหรับธุรกรรมขายตรง เพื่อเป็นมาตรฐานในการกำหนดราคาศุลกากรต่อไป

5. ได้มีการเผยแพร่บทความเกี่ยวกับ Transfer Pricing และค่าใช้จ่ายในการจัดหา Assists ซึ่งเป็น Customs Valuation Instruments ใหม่ของ WCO ทาง intranet และ internet

4.5 ด้านจริยธรรมและธรรมาภิบาล

ผลการดำเนินงานด้านจริยธรรมและธรรมาภิบาล

หัวข้อ	ผลการดำเนินงาน	
	แผนงาน/โครงการ/ภารกิจ	รายละเอียด
1. การดำเนินงานตามแผนปฏิบัติราชการประจำปีงบประมาณ พ.ศ. 2554 ภายใต้ยุทธศาสตร์บริหารจัดการระบบภาษีอากร โดยยึดหลักการบริหารกิจการบ้านเมืองที่ดี	1.1 โครงการเผยแพร่จรรยาข้าราชการกรมศุลกากรและคู่มือปฏิบัติ 1.2 โครงการส่งเสริมคุณธรรม จริยธรรม และธรรมาภิบาล	<p>ดำเนินงานตามแผนงาน/โครงการ ประจำปีงบประมาณ พ.ศ. 2554 โดยมีผลการดำเนินงานที่ดำเนินการแล้วเสร็จ ดังนี้</p> <p>1.1 โครงการเผยแพร่จรรยาข้าราชการกรมศุลกากรและคู่มือปฏิบัติ</p> <p>1.1.1 จัดพิมพ์เผยแพร่ “คู่มือจรรยาข้าราชการกรมศุลกากรและคู่มือปฏิบัติ” ตามที่ได้บรรจุไว้ในแผนปฏิบัติราชการของกรมฯ แล้วเสร็จและได้มีการแจกจ่ายให้แก่ข้าราชการ พนักงานราชการและลูกจ้างของกรมฯ เพื่อรับทราบและถือปฏิบัติโดยทั่วกันแล้ว</p> <p>1.1.2 จัดให้ข้าราชการ พนักงานราชการและลูกจ้างกรมศุลกากรลงนามรับทราบและถือปฏิบัติตามประมวลจริยธรรม</p> <p>1.2 โครงการส่งเสริมคุณธรรม จริยธรรม และธรรมาภิบาล</p> <p>1.2.1 ร่วมกับ สวศ. กำหนดหลักสูตรการฝึกอบรมเกี่ยวกับการส่งเสริมคุณธรรม จริยธรรม และธรรมาภิบาล ดังนี้</p> <ul style="list-style-type: none"> - หลักสูตรการพัฒนาคุณภาพชีวิต - หลักสูตรกรมฐานเบื้องต้น - หลักสูตรธรรมะโยคะहरषา - หลักสูตรการอบรมสติปัญญาฐานภาวนา - การจัดบรรยายธรรม ณ กรมศุลกากร

หัวข้อ	ผลการดำเนินงาน	
	แผนงาน/โครงการ/ภารกิจ	รายละเอียด
2. การดำเนินการเกี่ยวกับการสอบสวนข้อเท็จจริงและการแก้ไขปัญหาการร้องเรียน	พิจารณาสำนวนการดำเนินการทางวินัยที่เกิดจากการรับเรื่องราวร้องทุกข์เนื่องจากการปฏิบัติหน้าที่ของเจ้าหน้าที่กรมศุลกากร อันเนื่องมาจากไม่ได้รับความเป็นธรรมหรือระบบงานที่ไม่คล่องตัว	2.1 เรื่องร้องเรียนที่อยู่ระหว่างการพิจารณา สืบสวนข้อเท็จจริง 15 เรื่อง 2.2 สำนวนการสืบสวนข้อเท็จจริงที่ยุติแล้ว 11 เรื่อง
3. การพัฒนาส่งเสริมจิตสำนึกจริยธรรมและจรรยาบรรณของข้าราชการ พนักงานและลูกจ้าง	3.1 โครงการส่งเสริมคุณธรรม จริยธรรมสำหรับข้าราชการเพื่อเฉลิมพระเกียรติพระบาทสมเด็จพระเจ้าอยู่หัว เนื่องในวโรกาสพระราชพิธีมหามงคลเฉลิมพระชนมพรรษา 7 รอบ 5 ธันวาคม 2554	3.1 ร่วมกับกรมการศาสนา จัดกิจกรรมเข้าวัดเพื่อปฏิบัติธรรมทุกวันธรรมสวนะที่ไม่ตรงกับวันหยุดราชการและวันเสาร์ - อาทิตย์ ระหว่างเดือนพฤษภาคม - เดือนกันยายน 2554
	3.2 โครงการส่งเสริมคุณธรรม จริยธรรมและจรรยาบรรณของข้าราชการ พนักงานและลูกจ้าง	3.2.1 เผยแพร่ประมวลจริยธรรม และคู่มือจรรยาข้าราชการกรมศุลกากร ในระบบ internet และ intranet ของกรมฯ 3.2.2 จัดทำโครงการประกวดจัดบอร์ด 3.2.3 โครงการไหว้พระและถวายเทียนพรรษา 9 วัด 3.2.4 จัดทำโครงการความดีที่ฝากไว้



หัวข้อ	ผลการดำเนินงาน	
	แผนงาน/โครงการ/ภารกิจ	รายละเอียด
4. การดำเนินการตามมาตรการป้องกันและปราบปรามการทุจริตตามคำรับรองการปฏิบัติราชการของกระทรวงการคลัง ประจำปีงบประมาณ พ.ศ. 2554	แผนปฏิบัติการป้องกันและปราบปรามการทุจริตของกรมศุลกากร ประจำปีงบประมาณ พ.ศ. 2554	4.1 จัดทำแผนปฏิบัติการป้องกันและปราบปรามการทุจริตของกรมศุลกากร ประจำปีงบประมาณ พ.ศ.2554 แล้วเสร็จและนำเสนอกรมฯ ให้ความเห็นชอบเมื่อวันที่ 22 เมษายน 2554 และนำเสนอต่อสำนักงานคณะกรรมการป้องกันและปราบปรามการทุจริตภาครัฐแล้ว เมื่อวันที่ 25 เมษายน 2554 4.2 รายงานผลการดำเนินการตามตัวชี้วัดตามคำรับรองปฏิบัติราชการ ประจำปีงบประมาณ พ.ศ. 2554 ตัวชี้วัดที่ 6 “ระดับความสำเร็จของการดำเนินการตามมาตรการป้องกันและปราบปรามการทุจริต โดยรายงานต่อ กพป. ทุกวันที่ 5 ของเดือน
5. งานอื่นๆ ที่ได้รับมอบหมาย	5.1 รายงานผลการดำเนินการตามภารกิจที่รัฐ/ฝ่ายบริหารต้องดำเนินการตามรัฐธรรมนูญแห่งราชอาณาจักรไทย พุทธศักราช 2550	5.1 รายงานต่อสำนักงานปลัดกระทรวงการคลัง เป็นรายไตรมาส
	5.2 รายงานสถิติการลงโทษข้าราชการ พนักงานราชการ ลูกจ้างประจำที่กระทำผิดวินัยเกี่ยวกับเรื่องยาเสพติด การทุจริต และผู้มีอิทธิพล กับทั้งกำหนดมาตรการป้องกันการทำความผิดดังกล่าว พร้อมรายงานผลสัมฤทธิ์ของการดำเนินงาน	5.2 รายงานต่อกระทรวงการคลังปีละ 2 ครั้ง (ภายในวันที่ 15 มกราคม และ 15 กรกฎาคม ของทุกปี)
	5.3 รายงานผลการดำเนินการแก้ไขปัญหาทุจริตและประพฤติมิชอบในหน่วยงานราชการของไทย	5.3 รายงานต่อกระทรวงการคลังปีละ 2 ครั้ง (ภายในวันที่ 15 มีนาคม และ 15 กันยายน ของทุกปี)
	5.4 รายงานผลการดำเนินการแก้ไขปัญหาทุจริต คอร์รัปชัน ตามมติ ครม.	5.4 รายงานต่อกระทรวงการคลังปีละ 2 ครั้ง (ภายในวันที่ 10 มกราคม และ 10 กรกฎาคม ของทุกปี)
	5.5 ปรับปรุงข้อมูลการปฏิบัติตามพิมพ์เขียวของอาเซียน ASEAN Integrity and Ethics Blueprint	5.5 รายงานต่อ สผต. เมื่อวันที่ 1 พฤศจิกายน 2554 และตามวาระที่ได้รับมอบหมาย

4.6 ด้านการตรวจสอบหลังการตรวจปล่อย





1. การปฏิบัติราชการตามคำรับรองการปฏิบัติราชการ สามารถบรรลุเป้าประสงค์ทุกมิติ ดังนี้

1.1 มิติที่ 1 มิติด้านประสิทธิผลตามยุทธศาสตร์มี 3 ตัวชี้วัด ดำเนินการได้สูงกว่าเป้าหมาย 2 ตัวชี้วัด ได้แก่ จำนวนค่าภาษีศุลกากรที่สามารถจัดเก็บได้ 1,649.39 ล้านบาท สูงกว่าเป้าหมาย 719.39 ล้านบาท หรือคิดเป็นร้อยละ 2.80 และจำนวนรายของการจับกุมผู้กระทำความผิดทางศุลกากร จำนวน 321 ราย สูงกว่าเป้าหมาย 21 ราย หรือคิดเป็นร้อยละ 7.0 รวมถึงสามารถดำเนินการได้เท่ากับเป้าหมาย 1 ตัวชี้วัด ได้แก่ ระดับความสำเร็จของโครงการตรวจสอบหลังการตรวจปล่อยกลุ่มสินค้าเคมีภัณฑ์ (ประเภทพิกัด 28, 29, 30 และ 38)



1.2 มิติที่ 3 มิติด้านประสิทธิภาพการปฏิบัติราชการข้อ 10.0 ระดับความสำเร็จของการบรรลุเป้าหมายตามแผนส่งเสริมธรรมาภิบาล ซึ่งประกอบด้วย 2 ตัวชี้วัด ได้แก่ โครงการพัฒนาศักยภาพเจ้าหน้าที่สำนักตรวจสอบอากรในด้านการตรวจสอบเอกสารทางบัญชี และโครงการเร่งรัดติดตามการเพิ่มประสิทธิภาพกระบวนการตรวจสอบหลังการตรวจปล่อย ซึ่งทั้ง 2 ตัวชี้วัดสามารถดำเนินการได้เท่ากับเป้าหมาย ระดับ 5 คะแนน โดยสามารถดำเนินการประสบความสำเร็จสูงกว่าตัวชี้วัดตามแผนงานและโครงการที่กำหนดไว้

2. การดำเนินการตามโครงการ/แผนงานภายในสำนักตรวจสอบอากร จำนวน 1 แผนงาน สามารถดำเนินการได้สูงกว่าเป้าหมาย ได้แก่ แผนงานการตรวจสอบบันทึกบัญชี เอกสารและข้อมูลที่เกี่ยวข้องกับการนำเข้า – ส่งออก ณ สถานประกอบการ โดยสามารถดำเนินการเข้าตรวจสอบหลังการตรวจปล่อย ณ สถานประกอบการ จำนวน 689 ราย สูงกว่าเป้าหมาย 89 ราย หรือคิดเป็นร้อยละ 14.83

3. ผลการดำเนินงานเปรียบเทียบกับเป้าหมาย ประจำปีงบประมาณ 2551 – 2554 พบว่าในปีงบประมาณ 2554 สามารถดำเนินการตรวจสอบผู้ประกอบการได้จำนวน 689 ราย ซึ่งสูงกว่าเป้าหมาย 89 ราย หรือคิดเป็นร้อยละ 14.83 โดยสามารถจับกุมผู้กระทำความผิดทางศุลกากร จำนวน 321 ราย ซึ่งสูงกว่าเป้าหมาย 21 ราย หรือคิดเป็นร้อยละ 7.00 และสามารถจัดเก็บค่าภาษีอากรได้จำนวน 1,649.39 ล้านบาท ซึ่งสูงกว่าเป้าหมาย 719.0 ล้านบาท หรือคิดเป็นร้อยละ 74.35



4. ผลการดำเนินงานเปรียบเทียบกับปีงบประมาณที่ผ่านมา ประจำปีงบประมาณ 2551 – 2554 พบว่าในปีงบประมาณ 2554 สามารถดำเนินการตรวจสอบผู้ประกอบการได้จำนวน 689 ราย ซึ่งต่ำกว่าปีงบประมาณที่ผ่านมา 50 ราย หรือคิดเป็นร้อยละ 6.77 โดยสามารถจับกุมผู้กระทำความผิดทางศุลกากร จำนวน 321 ราย ซึ่งต่ำกว่าปีงบประมาณที่ผ่านมา 42 ราย หรือคิดเป็นร้อยละ 11.57 และสามารถจัดเก็บค่าภาษีอากรได้จำนวน 1,649.39 ล้านบาท ซึ่งสูงกว่าปีงบประมาณที่ผ่านมา 622.0 ล้านบาท หรือคิดเป็นร้อยละ 60.54



ตัวชี้วัดตามคำรับรองการปฏิบัติราชการกับ ก.พ.ร. ประจำปีงบประมาณ 2554

ตัวชี้วัด	เป้าหมาย	ผลการปฏิบัติงาน	ผลการปฏิบัติงาน เทียบกับเป้าหมาย
<p>มิติที่ 1 มิติด้านประสิทธิภาพ</p> <p>3.1.1 จำนวนภาษีศุลกากรที่สามารถจัดเก็บได้ (ล้านบาท)</p>	<p>จำนวนภาษีศุลกากรที่สามารถจัดเก็บได้ 930 ล้านบาท</p>	<p>ภาษีศุลกากรที่สามารถจัดเก็บได้ 1,649.39 ล้านบาท</p>	<p>สูงกว่าเป้าหมาย 719.39 ล้านบาท หรือร้อยละ 2.80</p>
<p>3.1.4 ระดับความสำเร็จของโครงการตรวจสอบหลังการตรวจปล่อยกลุ่มสินค้าเคมีภัณฑ์ (ประเภทพิกัด 28, 29, 30 และ 38)</p>	<p>ระดับความสำเร็จของโครงการตรวจสอบหลังการตรวจปล่อย กลุ่มสินค้าเคมีภัณฑ์ (ประเภทพิกัด 28, 29, 30 และ 38)/5 ระดับ</p>	<p>- บรรลุตามเป้าหมายกิจกรรม ระดับ 5 คะแนน ดำเนินการตรวจสอบหลังการตรวจปล่อย ณ สถานประกอบการกลุ่มเป้าหมาย จำนวน 48 ราย และนำผลที่ได้รับมาใช้ในการจัดทำ Profile จำนวน 14 Profile</p>	<p>- เท่ากับเป้าหมาย</p>
<p>3.2.1 จำนวนรายของการจับกุมผู้กระทำความผิดทางศุลกากร</p>	<p>จำนวนรายของการจับกุมผู้กระทำความผิดทางศุลกากร 300 ราย</p>	<p>จับกุมผู้กระทำความผิดทางศุลกากร จำนวน 321 ราย</p>	<p>สูงกว่าเป้าหมาย 21 ราย หรือร้อยละ 7</p>
<p>มิติที่ 3 มิติด้านประสิทธิภาพของการปฏิบัติราชการ</p> <p>10. ระดับความสำเร็จของการบรรลุเป้าหมายตามแผนส่งเสริมธรรมาภิบาล</p> <p>- โครงการพัฒนาศักยภาพเจ้าหน้าที่สำนักตรวจสอบอากรในด้านการตรวจสอบเอกสารทางบัญชี</p> <p>- โครงการเร่งรัดติดตามการเพิ่มประสิทธิภาพกระบวนการตรวจสอบหลังการตรวจปล่อย</p>	<p>- ร้อยละของระดับความรู้ความเข้าใจในการตรวจสอบเอกสารทางบัญชีของเจ้าหน้าที่โดยเฉลี่ย/ร้อยละ 80</p> <p>- ร้อยละของระดับความสำเร็จในการตรวจสอบเอกสารแล้วเสร็จภายใน 3 เดือน ภายใต้เงื่อนไขที่กำหนด/ไม่น้อยกว่าร้อยละ 95</p>	<p>- บรรลุตามเป้าหมายกิจกรรม ระดับ 5 คะแนน ดำเนินการจัดอบรมหลักสูตรการพัฒนาศักยภาพเจ้าหน้าที่สำนักตรวจสอบอากรในด้านการตรวจสอบเอกสารทางบัญชี จำนวน 3 รุ่น จำนวน 62 คน พบว่า ระดับความรู้ ความเข้าใจในการตรวจสอบเอกสารทางบัญชีของเจ้าหน้าที่สำนักตรวจสอบอากรที่เข้าอบรมโดยเฉลี่ย คือ</p> <p>- ก่อนการอบรมเจ้าหน้าที่มีความรู้ ความเข้าใจในด้านการตรวจสอบเอกสารทางบัญชีอยู่ในระดับน้อย คิดเป็นร้อยละ 51.97</p> <p>- หลังการอบรมเจ้าหน้าที่มีความรู้ ความเข้าใจในด้านการตรวจสอบเอกสารทางบัญชีอยู่ในระดับมาก คิดเป็นร้อยละ 82.96 เพิ่มขึ้นร้อยละ 30.99</p> <p>- ผู้เข้ารับการอบรมมีความคิดเห็นว่าการอบรมบรรลุวัตถุประสงค์ของโครงการอยู่ในระดับมากที่สุด คิดเป็นร้อยละ 85.46</p> <p>- บรรลุตามเป้าหมายกิจกรรม ระดับ 5 คะแนน โดยทำหนังสือแจ้งผลการตรวจสอบเบื้องต้นให้ผู้ประกอบการทราบ จำนวน 551 ราย</p> <p>- แจ้งภายในระยะเวลา 3 เดือน นับจากวันที่นำเอกสารมาจากสถานประกอบการหรือเปิดรับรองเอกสาร จำนวน 551 ราย คิดเป็นร้อยละ 100 สูงกว่าเป้าหมายร้อยละ 5</p>	<p>- เท่ากับเป้าหมาย</p> <p>- สูงกว่าตัวชี้วัดของเป้าหมายร้อยละของระดับความรู้ ความเข้าใจในด้านการตรวจสอบเอกสารทางบัญชีของเจ้าหน้าที่โดยเฉลี่ย/ร้อยละ 80 จำนวนร้อยละ 2.96 หรือคิดเป็นร้อยละที่เพิ่มขึ้น (จากร้อยละ 80) เท่ากับ 3.7</p> <p>- เท่ากับเป้าหมายกิจกรรม</p> <p>- สูงกว่าตัวชี้วัดของเป้าหมายร้อยละของระดับความสำเร็จในการตรวจสอบเอกสารแล้วเสร็จภายใน 3 เดือน ภายใต้เงื่อนไขที่กำหนด/ไม่น้อยกว่าร้อยละ 95 จำนวนร้อยละ 5 หรือคิดเป็นร้อยละที่เพิ่มขึ้น (จากร้อยละ 95) เท่ากับ 5.26</p>
<p>- แผนงานการตรวจสอบบันทึกบัญชี เอกสารและข้อมูลที่เกี่ยวข้องกับการนำเข้า - ส่งออก ณ สถานประกอบการ</p>	<p>- จำนวนรายของผู้ประกอบการที่ได้รับการตรวจสอบ ณ สถานประกอบการ ไม่น้อยกว่า 600 ราย</p>	<p>- เข้าตรวจสอบหลังการตรวจปล่อย ณ สถานประกอบการ จำนวน 689 ราย</p>	<p>สูงกว่าเป้าหมาย 89 ราย หรือร้อยละ 14.83</p>

**สรุปผลการดำเนินงานเปรียบเทียบกับเป้าหมาย
ปีงบประมาณ 2551 – 2554**

ปีงบประมาณ	จำนวนราย AUDIT				จำนวนรายจับกุม				รายได้ศุลกากร			
	เป้าหมาย (ราย)	ปฏิบัติจริง (ราย)	สูง/ต่ำกว่าเป้าหมาย		เป้าหมาย (ราย)	ปฏิบัติจริง (ราย)	สูง/ต่ำกว่าเป้าหมาย		เป้าหมาย (ล้านบาท)	ปฏิบัติจริง (ล้านบาท)	สูง/ต่ำกว่าเป้าหมาย	
			(ราย)	(ร้อยละ)			(ราย)	(ร้อยละ)			(ล้านบาท)	(ร้อยละ)
ปี 2551	595	667	72	12.10	239	357	118	49.37	1,270.00	960.54	-309	-24.37
ปี 2552	595	643	48	8.07	322	346	24	7.45	1,000.00	1,550.94	551	55.09
ปี 2553	600	739	139	23.17	271	363	92	33.95	1,057.00	1,027.40	-30	-2.80
ปี 2554	600	689	89	14.83	300	321	21	7.00	930.00	1,649.39	719	77.35
รวม	2,390	2,738	348	14.56	1,132	1,387	255	22.53	4,257.00	5,188.27	931	21.88

**สรุปผลการดำเนินงานเปรียบเทียบกับปีงบประมาณที่แล้ว
ปีงบประมาณ 2551 – 2554**

ปีงบประมาณ	จำนวนราย AUDIT				จำนวนรายจับกุม				รายได้ศุลกากร			
	เป้าหมาย (ราย)	ปฏิบัติจริง (ราย)	สูง/ต่ำกว่าเป้าหมาย		เป้าหมาย (ราย)	ปฏิบัติจริง (ราย)	สูง/ต่ำกว่าเป้าหมาย		เป้าหมาย (ล้านบาท)	ปฏิบัติจริง (ล้านบาท)	สูง/ต่ำกว่าเป้าหมาย	
			(ราย)	(ร้อยละ)			(ราย)	(ร้อยละ)			(ล้านบาท)	(ร้อยละ)
ปี 2551	667			357			960.54					357
ปี 2552	643	-24	-3.60	346	-11	-3.08	1,550.94	590	61.47	-24	-3.60	346
ปี 2553	739	96	14.93	363	17	4.91	1,027.40	-524	-33.76	96	14.93	363
ปี 2554	689	-50	-6.77	321	-42	-11.57	1,649.39	622	60.54	-50	-6.77	321
รวม	2,738			1,387			5,188.27					1,387

4.7 ด้านการพัฒนาระบบเทคโนโลยีสารสนเทศ

การจัดตั้งระบบ NATIONAL SINGLE WINDOW (NSW) ของประเทศ

1. หลักการและเหตุผล

ปัจจุบันผู้ประกอบการค้าระหว่างประเทศต้องติดต่อสื่อสารกับหน่วยงานภาครัฐหลายหน่วยงานที่เกี่ยวข้องกับการนำเข้า การส่งออก การขอใบอนุญาตและใบรับรองต่างๆ รวมถึงการติดต่อสื่อสารระหว่างภาคธุรกิจ เช่น ผู้ให้บริการโลจิสติกส์ บริษัทเรือ สายการบินและบริษัทประกันภัย เป็นต้น ซึ่งหน่วยงานภาครัฐและภาคธุรกิจบางส่วนยังคงดำเนินการด้วยระบบเอกสาร ทำให้เกิดความล่าช้า ความซับซ้อนของการจัดทำข้อมูล การจัดส่งเอกสารและต้องใช้เวลาดลอดกระบวนการนานหลายวันกว่าจะแล้วเสร็จ ทำให้หน่วยงานภาครัฐและภาคธุรกิจมีภาระต้นทุนสูงเกี่ยวกับค่าใช้จ่ายในการจัดการด้านเอกสาร ค่าใช้จ่ายด้านบุคลากร ค่าใช้จ่ายการเดินทางติดต่อสื่อสารระหว่างหน่วยงาน รวมถึงค่าใช้จ่ายด้านระบบสินค้าคงคลัง ประกอบกับหน่วยงานภาครัฐและภาคธุรกิจจำนวนมากขาดการเชื่อมโยงข้อมูลกันแบบบูรณาการ ทำให้ผู้ประกอบการค้ามีต้นทุนสูงและไม่สามารถแข่งขันกับผู้ประกอบการค้าในต่างประเทศได้

ข้อเท็จจริงข้างต้นสอดคล้องกับข้อเสนอแนะการพัฒนาระบบ Single Window ขององค์การสหประชาชาติ และความตกลงอาเซียนสำหรับการพัฒนา ASEAN Single Window กล่าวถึงการค้าระหว่างประเทศในหลายประเทศทั่วโลก ซึ่งหน่วยงานที่เกี่ยวข้องกับการค้าและการขนส่งระหว่างประเทศจะต้องจัดเตรียมและส่งข้อมูลหรือเอกสารต่างๆ จำนวนหลายชุดให้กับหน่วยงานภาครัฐหลายหน่วยงานที่เกี่ยวข้องกับการตรวจสอบและควบคุม การนำเข้า การส่งออก และการขนส่งตามข้อกำหนดและความต้องการของแต่ละหน่วยงานและบ่อยครั้งที่ข้อมูลเอกสารคำขอและเอกสารแนบต่างๆ ต้องถูกจัดส่งไปยังหลายหน่วยงานเพื่อยืนยันแสดงสำหรับการขออนุมัติต่างๆ ในขณะที่หน่วยงานแต่ละแห่งมีระบบการทำงานแตกต่างกัน ข้อกำหนดและความต้องการที่แตกต่างกันของหลายหน่วยงานเหล่านี้ก่อให้เกิดปัญหาความล่าช้าและเป็นภาระค่าใช้จ่ายแก่ทั้งภาครัฐและภาคธุรกิจ อันเป็นอุปสรรคสำคัญต่อการพัฒนาการค้าระหว่างประเทศให้มีประสิทธิภาพ เกิดประสิทธิผลอย่างเข้มแข็งและยั่งยืนในระยะยาว

การนำระบบ Single Window มาใช้จะช่วยจัดการปัญหาดังกล่าวได้ในระยะยาว โดยผู้ประกอบการค้าสามารถส่งข้อมูลเพียงครั้งเดียวเข้าสู่ระบบ Single Window และระบบนี้สามารถประมวลผลและนำข้อมูลส่งให้หน่วยงานต่างๆ ที่เกี่ยวข้องโดยอัตโนมัติ ทำให้เกิดการประสานความร่วมมือและการใช้ข้อมูลร่วมกันระหว่างระบบงานของหน่วยงานภาครัฐและภาคธุรกิจ อันนำไปสู่ผลประโยชน์ร่วมกันในด้านการค้าระหว่างประเทศของผู้เกี่ยวข้องทุกฝ่าย การใช้ระบบ Single Window จะช่วยเพิ่มประสิทธิภาพและประสิทธิผลของการควบคุมของภาครัฐและสามารถลดค่าใช้จ่ายทั้งภาครัฐและภาคธุรกิจเนื่องจากสามารถเข้าถึงแหล่งข้อมูลต่างๆ ได้อย่างมีประสิทธิภาพมากขึ้น ระบบ Single Window จึงเป็นระบบที่นำมาใช้เป็นเครื่องมือในการอำนวยความสะดวกทางการค้าเพื่อลดอุปสรรคต่างๆ และสร้างประโยชน์ให้กับทุกฝ่ายในสังคมการค้าระหว่างประเทศ

2. ความเป็นมาของการพัฒนาระบบ NSW ของประเทศ

ข้อเท็จจริงแล้วศุลกากรไทยได้เริ่มนำแนวคิดของ Single Window มาประยุกต์ใช้สำหรับการนำเข้า การส่งออกมาตั้งแต่ปี 2541 หรือเรียกว่าระบบ EDI ในขณะนั้น โดยระบบดังกล่าวเป็นส่วนหนึ่งของการพัฒนาระบบ NSW ของประเทศไทยที่มีการเชื่อมโยงข้อมูลระหว่างกรมศุลกากรและผู้นำเข้า ผู้ส่งออก ตัวแทนออกของ ตัวแทนผู้รับขนส่งสินค้า บริษัทเรือ สายการบินและธนาคารต่างๆ และต่อมาพัฒนาเป็นระบบศุลกากรไร้เอกสาร (e-Customs) ให้บริการทั่วประเทศตั้งแต่เดือนกรกฎาคม 2551 ซึ่งเป็นความสำเร็จส่วนหนึ่งของการพัฒนาระบบ NSW ของประเทศ และส่งผลให้การจัดอันดับของธนาคารโลกเกี่ยวกับการอำนวยความสะดวกทางการค้าระหว่างประเทศของไทย ดีมากขึ้นตามลำดับ

กรมศุลกากรได้รับมอบหมายจากรัฐบาลให้เป็นเจ้าภาพหลักในการจัดตั้งระบบ NSW ของประเทศ ตามมติ คณะรัฐมนตรีเมื่อวันที่ 6 ธันวาคม 2548 ตามความตกลงอาเซียน สำหรับการจัดตั้ง ASEAN Single Window ประเทศสมาชิกอาเซียน 6 ประเทศ ซึ่งรวมถึงประเทศไทยด้วย มีข้อผูกพันในการจัดตั้งระบบ NSW ภายในปี พ.ศ. 2551 สำหรับประเทศกัมพูชา ลาว พม่าและเวียดนาม (CLMV) ต้องดำเนินการให้แล้วเสร็จภายในปี 2555 ทั้งนี้ระบบ NSW ของประเทศไทยที่จัดตั้งขึ้นสามารถเชื่อมโยงกับทุกประเทศทั่วโลก โดยไม่ได้จำกัดเฉพาะกลุ่มประเทศสมาชิก ASEAN เท่านั้น

3. วัตถุประสงค์

ระบบ NSW ของประเทศมีวัตถุประสงค์หลักในการพัฒนาระบบการเชื่อมโยงข้อมูลแบบบูรณาการเพื่อให้ บริการแบบเบ็ดเสร็จจากการติดต่อเพียงจุดเดียว เช่น ผู้นำเข้า ผู้ส่งออก ตัวแทนออกของ และผู้ประกอบการขนส่ง สามารถ ส่งข้อมูลอิเล็กทรอนิกส์โดยไม่ต้องกรอกข้อมูลที่ซ้ำซ้อนกัน ลดความผิดพลาดและลดการทำงานที่ไม่สร้างคุณค่าเพิ่ม อีกทั้งยังสามารถแลกเปลี่ยนข้อมูลกับทุกหน่วยงานที่เกี่ยวข้องทั้งภาครัฐและภาคธุรกิจได้อย่างสะดวกรวดเร็ว แบบครบวงจร ทำให้ลดต้นทุนการบริหาร การจัดการและการใช้ทรัพยากรต่างๆ ตลอดกระบวนการค้าระหว่าง ประเทศ และสอดคล้องกับการดำเนินการตามความตกลงอาเซียน สำหรับการพัฒนา ASEAN Single Window ด้วย

วัตถุประสงค์ของพัฒนาระบบ NSW ของประเทศมีขอบเขตรวมถึงการลดขั้นตอนการทำงานระหว่างหน่วยงาน ที่เกี่ยวข้อง โดยการปรับปรุงและลดขั้นตอนการดำเนินงานระหว่างหน่วยงานภาครัฐและภาคธุรกิจที่เกี่ยวข้องใน ลักษณะของบริการทางอิเล็กทรอนิกส์อย่างมีประสิทธิภาพและเกิดประสิทธิผล เพื่อให้เอกสารต่างๆ เช่น ใบอนุญาต การนำเข้า ใบอนุญาตการส่งออกและใบรับรองต่างๆ ที่ออกโดยหน่วยงานหนึ่งสามารถที่จะจัดส่งทางอิเล็กทรอนิกส์ อย่างอัตโนมัติไปให้ทุกหน่วยงานที่เกี่ยวข้อง ทั้งภาครัฐและภาคธุรกิจได้อย่างครบวงจร ทำให้ภาพรวมของการประกอบ การค้ามีความสะดวก รวดเร็วและมีประสิทธิภาพสูงมากยิ่งขึ้น




4. ประโยชน์ที่คาดว่าจะได้รับ

- 1) ประเทศไทยมีระบบ NSW พร้อมสำหรับการเชื่อมโยงข้อมูลกับหน่วยงานต่างๆ ทั้งภายในและต่างประเทศ สอดคล้องตามความตกลงของประเทศสมาชิกอาเซียน ซึ่งเป็นส่วนหนึ่งของการสำเร็จในการจัดตั้งประชาคมเศรษฐกิจอาเซียน (ASEAN Economic Community : AEC) รวมถึงการเชื่อมโยงข้อมูลกับกลุ่มประเทศอื่นๆ
- 2) การนำเข้า ส่งออกสะดวกรวดเร็ว สามารถประหยัดค่าใช้จ่ายมากยิ่งขึ้นและพัฒนาไปสู่การบริการไร้เอกสารแบบครบวงจรทุกหน่วยงานที่เกี่ยวข้องกับการค้าระหว่างประเทศและระบบโลจิสติกส์
- 3) กรมศุลกากรและหน่วยงานออกใบอนุญาตและใบรับรองต่างๆ สามารถแลกเปลี่ยนข้อมูลทางอิเล็กทรอนิกส์กันได้แบบไร้เอกสารและสามารถพัฒนาการให้บริการเต็มรูปแบบในอนาคต
- 4) หน่วยงานออกใบอนุญาตและใบรับรองต่างๆ สามารถลดการใช้เอกสารใบอนุญาตและใบรับรองต่างๆ ทำให้เกิดความสะดวกรวดเร็วในการบริหารจัดการและการให้บริการผู้ประกอบการค้าแบบครบวงจร
- 5) ผู้ประกอบการสามารถใช้ข้อมูลเพียงชุดเดียวในการติดต่อหลายส่วนราชการทางอิเล็กทรอนิกส์ ทำให้ลดความซ้ำซ้อนในการจัดทำ จัดส่ง ติดตามและจัดเก็บข้อมูล
- 6) ผู้ประกอบการสามารถลดต้นทุนและค่าใช้จ่าย ตลอดกระบวนการนำเข้า ส่งออกและโลจิสติกส์ ทำให้การนำเข้า-ส่งออกมีความสะดวกรวดเร็วและเพิ่มความสามารถในการแข่งขันทางการค้าระหว่างประเทศ
- 7) ความสะดวกรวดเร็วและการมีต้นทุนต่ำจะช่วยดึงดูดนักลงทุนต่างชาติให้หันมาลงทุนในประเทศมากขึ้น
- 8) ลดเวลาและค่าใช้จ่ายในการเดินทางติดต่อหน่วยงานต่างๆ ทั้งภาครัฐและเอกชน ทำให้ช่วยลดการใช้พลังงาน

5. การดำเนินงานและความก้าวหน้าการพัฒนาระบบ NSW

กรมศุลกากรได้แต่งตั้งคณะกรรมการกำกับการพัฒนาระบบ NSW และคณะทำงานด้านเทคนิคและออกแบบระบบงานที่เกี่ยวข้องกับการพัฒนาระบบ NSW ของประเทศ ซึ่งประกอบไปด้วยผู้แทนจากหน่วยงานภาครัฐและภาคธุรกิจที่เกี่ยวข้องกับการนำเข้า การส่งออกและโลจิสติกส์ เพื่อร่วมผลักดัน และขับเคลื่อนการพัฒนาระบบ NSW ให้สามารถนำไปสู่ภาคปฏิบัติได้อย่างเป็นรูปธรรมสอดคล้องตามนโยบายรัฐบาล ในการอำนวยความสะดวกทางการค้า การเพิ่มขีดความสามารถในการแข่งขันทางการค้าของประเทศ โดยได้ลงนามบันทึกความตกลงให้ความร่วมมือ (MOU) กับหน่วยงานที่เกี่ยวข้องกับการนำเข้า การส่งออกและโลจิสติกส์ จำนวน 37 หน่วยงาน (รวมกรมศุลกากร) เพื่อร่วมพัฒนาระบบเชื่อมโยงข้อมูลแบบบูรณาการระหว่างหน่วยงาน เพื่อให้กระบวนการทางด้านโลจิสติกส์โดยรวมของประเทศดีขึ้น ประกอบด้วย






5.1 วันที่ 28 เมษายน 2551 กรมศุลกากรลงนาม MOU กับหน่วยงานที่เกี่ยวข้องกับการนำเข้า การส่งออกและโลจิสติกส์ จำนวน 6 หน่วยงาน ประกอบด้วย


- 1) กรมการค้าต่างประเทศ
- 2) กรมโรงงานอุตสาหกรรม
- 3) กรมเชื้อเพลิงธรรมชาติ
- 4) กรมธุรกิจพลังงาน
- 5) สำนักงานคณะกรรมการส่งเสริมการลงทุน และ
- 6) การนิคมอุตสาหกรรมแห่งประเทศไทย

5.2 วันที่ 10 กันยายน 2552 กรมศุลกากรลงนาม MOU กับหน่วยงานที่เกี่ยวข้องกับการนำเข้า การส่งออกและโลจิสติกส์ จำนวน 10 หน่วยงาน ประกอบด้วย

- 1) กรมขนส่งทางบก
- 2) กรมประมง
- 3) กรมปศุสัตว์
- 4) กรมวิชาการเกษตร
- 5) กรมสรรพสามิต
- 6) กรมอุตสาหกรรมพื้นฐานและการเหมืองแร่
- 7) กรมอุทยานแห่งชาติสัตว์ป่าและพันธุ์พืช
- 8) สำนักงานคณะกรรมการอ้อยและน้ำตาลทราย
- 9) สำนักงานคณะกรรมการอาหารและยา และ
- 10) สำนักงานมาตรฐานสินค้าเกษตรและอาหารแห่งชาติ

5.3 วันที่ 14 พฤษภาคม 2553 กรมศุลกากรลงนาม MOU กับหน่วยงานที่เกี่ยวข้องกับการนำเข้า การส่งออกและโลจิสติกส์ จำนวน 18 หน่วยงาน ประกอบด้วย

- 1) กรมการอุตสาหกรรมทหาร
 - 2) กรมวิทยาศาสตร์การแพทย์
 - 3) สำนักงานปรมาณูเพื่อสันติ
 - 4) สำนักงานปลัดกระทรวงคมนาคม
 - 5) กรมการบินพลเรือน
 - 6) กรมเจ้าท่า
 - 7) การท่าเรือแห่งประเทศไทย
 - 8) บริษัท ท่าอากาศยานไทย จำกัด (มหาชน)
- 

- 
- 9) หอการค้าไทยและสภาหอการค้าแห่งประเทศไทย
 - 10) กรมการปกครอง
 - 11) กรมป่าไม้
 - 12) กรมการค้าภายใน
 - 13) สำนักงานกองทุนสงเคราะห์การทำสวนยาง
 - 14) สำนักงานมาตรฐานผลิตภัณฑ์อุตสาหกรรม
 - 15) สถาบันไฟฟ้าและอิเล็กทรอนิกส์
 - 16) กรมทรัพยากรธรณี
 - 17) กรมศิลปากร และ
 - 18) สำนักงานคณะกรรมการกิจการโทรคมนาคมแห่งชาติ


5.4 วันที่ 27 ตุลาคม 2553 กรมศุลกากรลงนาม MOU กับธนาคารแห่งประเทศไทย (ธปท.) ว่าด้วยการดำเนินการตามแผนส่งเสริมการใช้มาตรฐานกลางข้อความการชำระเงินทางอิเล็กทรอนิกส์ในระดับผู้ประกอบการ (National Payment Message Standard)


5.5 วันที่ 7 กุมภาพันธ์ 2554 กรมศุลกากรลงนาม MOU กับสภาอุตสาหกรรมแห่งประเทศไทย ว่าด้วยการเชื่อมโยงข้อมูลอิเล็กทรอนิกส์สำหรับโครงการนำร่องใบรับรองแหล่งกำเนิดสินค้า (Certificate of Origin : C/O)

6. ระบบ NSW พร้อมให้บริการในปลายปี 2554 มีดังนี้

กรมศุลกากรใช้เวลาประมาณ 1 ปีในพัฒนาระบบ NSW ของประเทศ และพร้อมให้บริการเชื่อมโยงข้อมูลระหว่างหน่วยงานภาครัฐ และผู้ประกอบการนำเข้า ส่งออก รวมถึงพร้อมรองรับการเชื่อมโยงข้อมูลกับ ASEAN Single Window แล้วตั้งแต่ปลายปี 2554 เป็นต้นไป โดยมีบริการหลักๆ พร้อมให้บริการดังต่อไปนี้

- ระบบการขอและออกใบอนุญาตอิเล็กทรอนิกส์ของกรมอุตสาหกรรมทหาร
- ระบบการขอและออกใบอนุญาตอิเล็กทรอนิกส์ของกรมศิลปากร
- ระบบการขอและออกใบอนุญาตอิเล็กทรอนิกส์ของสำนักงานปรมาณูเพื่อสันติ
- ระบบการขอและออกใบอนุญาตอิเล็กทรอนิกส์ของกรมการปกครอง
- ระบบเชื่อมโยงข้อมูลระหว่าง 36 ส่วนราชการ โดยมี 8 ส่วนราชการที่มีการเชื่อมโยงข้อมูลเป็นทางการประกอบด้วย (ข้อมูล ณ พฤศจิกายน 2554)
 - 1) กรมศุลกากร
 - 2) กรมการค้าต่างประเทศ



- 
- 3) การนิคมอุตสาหกรรมแห่งประเทศไทย
 - 4) กรมโรงงานอุตสาหกรรม
 - 5) กรมปศุสัตว์
 - 6) กรมสรรพสามิต
 - 7) สำนักงานคณะกรรมการส่งเสริมการลงทุน
 - 8) กรมประมง

และ 11 ส่วนราชการที่อยู่ในระหว่างทดสอบการเชื่อมโยงข้อมูล ประกอบด้วย


- 1) กรมปศุสัตว์กับสำนักงานมาตรฐานสินค้าเกษตรและอาหารแห่งชาติ
 - 2) สำนักงานคณะกรรมการอ้อยและน้ำตาลทราย
 - 3) สำนักงานคณะกรรมการอาหารและยา
 - 4) กรมอุตสาหกรรมพื้นฐานและการเหมืองแร่
 - 5) กรมธุรกิจพลังงาน
 - 6) กรมเชื้อเพลิงธรรมชาติ
 - 7) กรมการขนส่งทางบก
 - 8) กรมการอุตสาหกรรมทหาร
 - 9) สำนักงานปรมาณูเพื่อสันติ
 - 10) กรมศิลปากร
 - 11) กรมการปกครอง
- ระบบการเชื่อมโยงข้อมูลระหว่างกรมศุลกากรและผู้ประกอบการนำเข้า ส่งออก โดยมีผู้ใช้บริการทางอิเล็กทรอนิกส์แล้วประมาณ 8,500 ราย ซึ่งเป็นตัวแทนของผู้ประกอบการค้าประมาณ 100,000 ราย
 - ระบบการเชื่อมโยงข้อมูลผ่านช่องทาง ASEAN Single Window และช่องทางการเชื่อมโยงข้อมูลกับหน่วยงานนอกภูมิภาคอาเซียน
 - ระบบติดตามสถานภาพของเอกสารและสินค้า (e-Tracking) ตลอดกระบวนการนำเข้า-ส่งออก
 - ระบบมาตรฐานข้อมูลของประเทศตามมาตรฐานสากล พร้อมเตรียมยกระดับมาตรฐานข้อมูลของประเทศเป็นมาตรฐานโลกในอนาคต
 - ระบบเชื่อมโยงธุรกรรมทางการเงินกับเครือข่ายธนาคาร พร้อมรองรับการทำธุรกรรม e-Payment ของภาครัฐและผู้ประกอบการภายในและระหว่างประเทศในอนาคต
 - ระบบ Help Desk และ Call Center เป็นศูนย์กลางการให้บริการคำปรึกษาแนะนำเกี่ยวกับการใช้บริการระบบ NSW ของประเทศ รวมถึงบริการเชื่อมโยงข้อมูลระหว่างประเทศอาเซียนและประเทศอื่นๆ

- ตั้งคณะทำงานด้านกฎหมายเพื่อปรับปรุงกฎหมายและระเบียบของ 36 ส่วนราชการ ที่เกี่ยวข้องกับการค้าระหว่างประเทศ เพื่อรองรับการค้าไร้กระดาษ ทั้งภายในประเทศและระหว่างประเทศ

7. ระบบ NSW จะให้บริการเพิ่มเติมในปี 2555 มีดังนี้

- การปรับปรุงกฎหมายและระเบียบของ 36 ส่วนราชการ (ดำเนินการต่อเนื่อง)
- ระบบนำเข้า (e-Import) และระบบส่งออก (e-Export) แบบ Single Window Entry ในระบบ NSW ของประเทศ เพื่อเพิ่มทางเลือกให้แก่ผู้ประกอบการมากขึ้น (โดยเฉพาะผู้ประกอบการ SME)
- การเชื่อมโยงข้อมูลใบอนุญาตและใบรับรองระหว่าง 28 ส่วนราชการ
- โครงการนำร่อง ASEAN Single Window เชื่อมโยงข้อมูลใบขนสินค้าของอาเซียน (ACDD) และใบรับรองแหล่งกำเนิดสินค้าของอาเซียน (ATIGA Form D) กับประเทศมาเลเซีย สิงคโปร์ อินโดนีเซีย ฟิลิปปินส์ บรูไน เวียดนามและลาว (ขึ้นอยู่กับความพร้อมของประเทศอาเซียน)
- โครงการนำร่องเชื่อมโยงข้อมูลใบรับรองแหล่งกำเนิดสินค้าระหว่างผู้ประกอบการค้าไทยและไต้หวัน (B2B)
- โครงการนำร่องเชื่อมโยงข้อมูลบัญชีราคาสินค้าระหว่างผู้ประกอบการค้าไทยและญี่ปุ่น (B2B)
- การสัมมนาเสริมสร้างความรู้ให้ผู้ประกอบการใช้ระบบ NSW เป็นเครื่องมือสำหรับการค้าไร้กระดาษ
- โครงการเพิ่มประสิทธิภาพการให้บริการตรวจปล่อยสินค้า

การเพิ่มศักยภาพในการให้บริการและการพัฒนาระบบงานต่างๆ ให้สามารถใช้งานได้ด้วยระบบคอมพิวเตอร์และเทคโนโลยีที่เหมาะสม เพื่อรองรับการให้บริการแก่ผู้ประกอบการ เป็นสิ่งที่กรมศุลกากร คิด ตระหนักถึงและมีความมุ่งมั่นในการพัฒนาอย่างต่อเนื่องตลอดระยะเวลาที่ผ่านมา ดังจะเห็นได้จากโครงการที่เกี่ยวข้องกับการใช้ระบบงานและให้บริการของกรมศุลกากรต่างๆ จำนวนมากที่ใช้งานและดำเนินการด้วยระบบคอมพิวเตอร์ โครงการเพิ่มประสิทธิภาพการให้บริการตรวจปล่อยสินค้า โดยการจัดหาอุปกรณ์คอมพิวเตอร์เคลื่อนที่เพื่อเพิ่มประสิทธิภาพการให้บริการของกรมศุลกากร ซึ่งเป็นอีกหนึ่งโครงการที่ได้นำเทคโนโลยีด้านระบบคอมพิวเตอร์และเทคโนโลยีด้านการสื่อสารประยุกต์เข้ามาใช้ในการให้บริการตรวจปล่อยสินค้านอกสถานที่ได้อย่างเหมาะสมและมีประสิทธิภาพมากยิ่งขึ้น กล่าวคือ การนำอุปกรณ์คอมพิวเตอร์เคลื่อนที่ (Personal Digital Assistant : PDA) ซึ่งเป็นเทคโนโลยีที่กำลังได้รับความนิยมในปัจจุบัน มีขนาดเล็กและสามารถนำติดตัวไปได้ทุกที่ที่มาประยุกต์ใช้งานกับระบบงานและการให้บริการของกรมศุลกากรแก่ผู้ประกอบการในลักษณะแบบเคลื่อนที่ ซึ่งเจ้าหน้าที่กรมศุลกากรที่เกี่ยวข้องสามารถใช้อุปกรณ์คอมพิวเตอร์เคลื่อนที่ดังกล่าวมาอำนวยความสะดวกในด้านการตรวจปล่อยสินค้าให้รวดเร็วยิ่งขึ้น โดยเชื่อมโยงข้อมูลกับระบบคอมพิวเตอร์ของกรมศุลกากรในการให้บริการปฏิบัติงานของเจ้าหน้าที่ของกรมฯ ที่เกี่ยวข้อง ในการใช้ระบบงานของกรมศุลกากรได้ทั้งในและนอกสถานที่ ซึ่งการเพิ่มประสิทธิภาพในการให้บริการของกรมศุลกากรดังกล่าวจะ



สามารถอำนวยความสะดวกแก่ผู้ประกอบการได้สะดวกและรวดเร็วมากยิ่งขึ้น สามารถทำการตรวจสอบข้อมูล ตรวจสอบปล่อยสินค้า ณ จุดตรวจสินค้าได้โดยทันทีด้วยการทำงานแบบ On-Line Real Time สามารถทำการเปรียบเทียบประเมินพิกัดอัตราศุลกากรมีความถูกต้อง ชัดเจน รวดเร็วและเป็นมาตรฐานเดียวกันได้ทั้งในและนอกสถานที่ทันทีที่ต้องการรับทราบข้อมูลข่าวสารที่ทันต่อเหตุการณ์ที่เกี่ยวข้องกับกรมฯ และเรื่องอื่นๆ ที่เป็นประโยชน์ได้รวดเร็วทั้งในและนอกสถานที่ทันทีที่ต้องการและสามารถรองรับระบบงานอื่นๆ ที่กรมศุลกากรจะพัฒนาต่อไปในอนาคตได้ ซึ่งในการดำเนินการโครงการดังกล่าวคาดว่าจะประโยชน์ที่จะได้รับมีมากมายหลายด้าน เช่น เพิ่มประสิทธิภาพในการให้บริการตรวจสอบปล่อยสินค้าแก่ผู้ประกอบการทั้งในและนอกสถานที่ได้สะดวกและรวดเร็วยิ่งขึ้น ส่งเสริมศักยภาพในการแข่งขันทางการค้ากับต่างประเทศและขยายเศรษฐกิจของประเทศในภาพรวม ประยุกต์และใช้เทคโนโลยีสารสนเทศสอดคล้องกับระบบงานและการให้บริการอย่างเหมาะสม เป็นต้น นอกจากนี้ยังเป็นการพัฒนาศักยภาพของทรัพยากรบุคคลในการเรียนรู้และใช้งานเทคโนโลยีสารสนเทศอย่างเหมาะสมอีกด้วย

4.8 ด้านพิกัดอัตราศุลกากร

กรมศุลกากรมีภารกิจดำเนินการเกี่ยวกับการพัฒนาระบบพิกัดอัตราศุลกากรและการกำหนดมาตรฐานการวินิจฉัยพิกัดศุลกากรให้เป็นสากลภายใต้ระบบฮาร์โมนีและพันธกรณีระหว่างประเทศ ให้ข้อเสนอแนะและแก้ไขปัญหาต่างๆ ที่เกี่ยวข้องในด้านพิกัดศุลกากรระหว่างประเทศ เสนอแนะการปรับปรุงแก้ไขพระราชกำหนดพิกัดอัตราศุลกากรเพื่อให้สอดคล้องกับนโยบายการกำหนดอัตราอากรของประเทศไทยและนโยบายการกำหนดอัตราศุลกากรตามพันธกรณีระหว่างประเทศ พัฒนาระบบฐานข้อมูลพิกัดศุลกากรและบริหารฐานข้อมูลให้ทันสมัย รวมทั้งดำเนินการเกี่ยวกับการจัดทำมาตรฐานหลักเกณฑ์การยกเว้นอากรและพิจารณายกเว้นอากร พิจารณาจัดประเภทพิกัดศุลกากร พิจารณาอุทธรณ์การประเมินอากรในส่วนที่เกี่ยวข้องกับพิกัดศุลกากรและกฎว่าด้วยถิ่นกำเนิดสินค้า กำหนดมาตรฐานวิธีวิเคราะห์สินค้าและเป็นศูนย์รวบรวมข้อมูลด้านการวิเคราะห์สินค้าและข้อมูลเกี่ยวกับของต้องห้ามและของต้องจำกัดตามกฎหมายที่เกี่ยวข้อง เสนอนโยบายในการเจรจาการค้าระหว่างประเทศด้านถิ่นกำเนิดสินค้า พิจารณาปัญหาและตรวจสอบความถูกต้องของใบรับรองถิ่นกำเนิดสินค้า ดำเนินการออกหลักเกณฑ์ ระเบียบ คำสั่ง และประกาศที่เกี่ยวกับพิกัดอัตราศุลกากรและกฎว่าด้วยถิ่นกำเนิดสินค้าและให้คำปรึกษาแนะนำเกี่ยวกับการจำแนกพิกัดศุลกากรและสิทธิการยกเว้นอากร

กรมศุลกากรได้ให้บริการจำแนกประเภทพิกัดอัตราศุลกากรล่วงหน้า (Pre-Classification) สำหรับผู้นำเข้าที่ต้องการทราบพิกัดศุลกากรของสินค้าที่จะนำเข้า รวมทั้งให้บริการสำหรับผู้นำเข้าที่ประสงค์ขอรับบริการการวินิจฉัยถิ่นกำเนิดของสินค้านำเข้าภายใต้โครงการนำร่องการให้บริการการวินิจฉัยถิ่นกำเนิดของสินค้านำเข้า






ในปีงบประมาณ พ.ศ. 2554 กรมศุลกากรร่วมกับศุลกากรอาเซียนได้บรรลุเป้าหมายในการจัดทำพิกัดอัตราศุลกากรฮาร์โมนิซเอเชีย (ASEAN Harmonized Tariff Nomenclature : AHTN) ฉบับปี 2012 และได้ดำเนินการประชาสัมพันธ์การนำ AHTN 2012 มาใช้ให้สาธารณชนทราบ

ในด้านพิกัดอัตราศุลกากระหว่างประเทศ กรมศุลกากรได้ศึกษาวิเคราะห์การพัฒนาโครงสร้างองค์กรที่เอื้อต่อการวินิจฉัยพิกัดฯ สินค้าตามรูปแบบที่ได้แนะนำไว้ใน WCO Recommendation on the Improvement of Tariff Classification Work and Related Infrastructure นอกจากนี้ยังได้เสนอปัญหา ความเห็นในการจำแนกพิกัดศุลกากรสินค้าที่แตกต่างกันของประเทศสมาชิกอนุสัญญาาระบบฮาร์โมนิซต่อองค์การศุลกากรโลก เพื่อลดอุปสรรคในการส่งออกสินค้าให้กับผู้ประกอบการในไทย

ในด้านการอุทธรณ์พิกัดอัตราศุลกากรและถิ่นกำเนิดสินค้านั้นได้ดำเนินการเกี่ยวกับการอุทธรณ์ การประเมินอากร การเข้าร่วมประชุม และรวบรวมและจัดทำประมวลคำวินิจฉัยอุทธรณ์ในส่วนที่เกี่ยวข้องกับพิกัดอัตราศุลกากรและถิ่นกำเนิดสินค้า รวมทั้งเผยแพร่คำวินิจฉัยดังกล่าว ซึ่งในปีงบประมาณ พ.ศ. 2554 ได้ดำเนินการรับคำร้องที่ยื่นอุทธรณ์ จำนวน 709 คำร้อง มีการพิจารณาให้ความเห็นเบื้องต้นแล้วเสร็จ จำนวน 557 คำร้องและได้ดำเนินการออกคำวินิจฉัยคณะกรรมการพิจารณาอุทธรณ์ จำนวน 87 ฉบับ

สำหรับงานด้านโครงสร้างอัตราอากร กรมศุลกากรทำการศึกษาวิเคราะห์ผลกระทบและเสนอแนะแนวทางการปรับปรุงโครงสร้างอัตราอากร ศึกษาวิเคราะห์ เสนอแนะนโยบายและทำที่ในการเจรจาแลกเปลี่ยนสิทธิพิเศษทางภาษีศุลกากรและการดำเนินการออกประกาศกระทรวงการคลัง รวมทั้งการดำเนินงานต่างๆ ที่เกี่ยวข้องกับอัตราอากรให้เป็นไปตามความตกลงต่างๆ ขององค์การการค้าโลก (WTO) เขตการค้าเสรีอาเซียน เขตการค้าเสรีในระดับทวิภาคีและพหุภาคี และความตกลงอื่นๆ ดำเนินการเกี่ยวกับการปรับปรุงแก้ไขพระราชกำหนดพิกัดอัตราศุลกากรในส่วนของโครงสร้างอัตราอากรและปรับปรุงแก้ไขประกาศกระทรวงการคลัง ประกาศกรมศุลกากรและระเบียบกรมศุลกากรเพื่อให้สอดคล้องกับพิกัดศุลกากรตามมาตรฐานสากลระบบฮาร์โมนิซ พิกัดอัตราศุลกากรฮาร์โมนิซอาเซียน และตามพันธกรณีระหว่างประเทศ ปรับปรุงโครงสร้างอัตราอากรตามนโยบายของรัฐและการปฏิบัติตามข้อผูกพันตามพันธกรณีระหว่างประเทศ รวมทั้งการดำเนินการออกประกาศกระทรวงการคลัง ประกาศกรมศุลกากรและระเบียบกรมศุลกากรให้สอดคล้องกัน จัดทำและปรับปรุงฐานข้อมูลอัตราอากรและประมวลผลข้อมูลอัตราอากรเข้าสู่ระบบงานของกรม รวมทั้งเผยแพร่ข้อมูลอัตราอากรทาง Intranet และ Internet รวมทั้งการตอบข้อซักถามหรือข้อหารือเกี่ยวกับประกาศกระทรวงการคลัง ประกาศกรมศุลกากรและระเบียบกรมศุลกากรในส่วนที่เกี่ยวข้องด้วย

งานด้านวิเคราะห์สินค้า ได้แก่ การกำหนดมาตรฐานวิธีวิเคราะห์สินค้า และเป็นศูนย์รวบรวมข้อมูลด้านวิเคราะห์สินค้าและข้อมูลเกี่ยวกับของต้องห้ามและของต้องจำกัดตามกฎหมายที่เกี่ยวข้อง ตลอดจนเผยแพร่และสนับสนุนข้อมูลและความรู้ด้านการวิเคราะห์สินค้า






กรมศุลกากรได้เข้าร่วมเป็นคณะกรรมการ คณะอนุกรรมการและคณะทำงานต่างๆ ที่จัดตั้งขึ้นตามแผนยุทธศาสตร์การจัดการสารเคมีแห่งชาติ ฉบับที่ 3 (พ.ศ. 2550 - 2554) ซึ่งครอบคลุมการจัดการสารเคมีทั้งภาคอุตสาหกรรม เกษตรกรรมและบ้านเรือน และภายใต้แผนยุทธศาสตร์นี้ กรมศุลกากรได้จัดทำโครงการฝึกอบรมเจ้าหน้าที่ศุลกากรที่ต้องปฏิบัติงานเกี่ยวข้องกับสารเคมีในขั้นตอนต่างๆ ของการตรวจสินค้าในหัวข้อ “ความรู้เกี่ยวกับการจัดการสารเคมี” เพื่อเพิ่มศักยภาพให้กับเจ้าหน้าที่ศุลกากรให้ปฏิบัติงานได้อย่างมีประสิทธิภาพและปลอดภัย รวมทั้งกำกับดูแล ป้องกันไม่ให้อันตรายที่ปนเปื้อนสารเคมีเข้าสู่สังคมและสิ่งแวดล้อม และขณะนี้ได้มีการเตรียมแผนยุทธศาสตร์การจัดการสารเคมี ฉบับที่ 4 (พ.ศ. 2555 - 2564) ที่ได้ผ่านความเป็นชอบจากคณะรัฐมนตรีเพื่อรองรับการจัดการสารเคมีทั้งระบบในประเทศ ตั้งแต่ต้นทางจนถึงปลายทาง ต่อเนื่องจากแผนยุทธศาสตร์ฯ ฉบับที่ 3 ไว้ด้วยแล้ว

สำหรับความตกลงระหว่างประเทศในอนุสัญญาและพิธีสารที่เกี่ยวกับการปกป้องสังคมสิ่งแวดล้อม ซึ่งประเทศไทยได้ลงนามไปแล้วและกำลังจะลงนามเข้าร่วมเป็นภาคีสมาชิกในความตกลงต่างๆ ที่กรมศุลกากรมีบทบาทร่วมอยู่ด้วย ได้แก่

- อนุสัญญาเวียนนา และพิธีสารมอนทรีออล (Vienna Convention and Montreal Protocol) ว่าด้วยการลดและเลิกใช้สารทำลายชั้นบรรยากาศโอโซน ซึ่งมีกรมโรงงานอุตสาหกรรมเป็นหน่วยงานเจ้าของเรื่อง
- อนุสัญญาบาเซล (Basel Convention) ว่าด้วยการควบคุมการเคลื่อนย้ายข้ามแดนของกากของเสียอันตราย ซึ่งมีกรมควบคุมมลพิษเป็นหน่วยงานเจ้าของเรื่อง
- อนุสัญญารอตเตอร์ดัม (Rotterdam Convention) ว่าด้วยกระบวนการแจ้งข้อมูลสารเคมีล่วงหน้าสำหรับสารเคมีอันตรายและสารเคมีป้องกันกำจัดศัตรูพืช และสัตว์บางชนิดในการค้าระหว่างประเทศ ซึ่งมีคณะกรรมการสิ่งแวดล้อมแห่งชาติเป็นหน่วยงานเจ้าของเรื่อง
- อนุสัญญาสต็อกโฮล์ม (Stockholm Convention) ว่าด้วยการจัดการสารมลพิษที่ตกค้างยาวนานตลอดวงจรชีวิต ซึ่งมีกรมควบคุมมลพิษเป็นหน่วยงานเจ้าของเรื่อง
- อนุสัญญาห้ามอาวุธเคมี (Chemical weapons Convention : CWC) ว่าด้วยการห้ามการพัฒนาการผลิต การสะสมและการใช้อาวุธเคมีและการทำลายอาวุธดังกล่าว ซึ่งมีกรมโรงงานอุตสาหกรรมเป็นหน่วยงานเจ้าของเรื่อง

นอกจากนี้ ยังดำเนินงานให้การสนับสนุนข้อมูล รวมทั้งช่วยเผยแพร่ข้อมูลแก่ฝ่ายปฏิบัติและผู้ประกอบการที่เกี่ยวข้องในภาพรวม กำกับดูแลในมาตรการนำเข้า – ส่งออกสินค้าที่เป็นอันตราย โดยจัดทำฐานข้อมูลบัญชีรายการสินค้าตามอนุสัญญาต่างๆ ซึ่งได้แปลงเป็นข้อบังคับตามกฎหมายไทยที่หน่วยงานเจ้าของเรื่องได้ประกาศไว้





ใน พ.ร.บ.ต่างๆ เช่น พ.ร.บ.วัตถุอันตราย พ.ร.บ.วัตถุออกฤทธิ์ต่อจิตประสาท พ.ร.บ.ยาเสพติดให้โทษ พ.ร.บ.พันธุ์พืช และ พ.ร.บ.ปุ๋ย ตลอดจนรายการสินค้าที่เป็นของต้องห้ามต้องกักตุนอื่นๆ ที่เกี่ยวข้อง รวมทั้งปรับปรุงฐานข้อมูลให้เป็นปัจจุบัน ขณะนี้อยู่ในระหว่างดำเนินการเพื่อเชื่อมโยงฐานข้อมูลต่างๆ กับระบบการสืบค้นพิกต์อัตราศุลกากรภายใต้หน้าต่างเดียวกัน

ภายใต้มาตรการทบทวนบทบาทภารกิจของส่วนราชการตามมาตรา 33 แห่งพระราชบัญญัติว่าด้วยหลักเกณฑ์และวิธีการบริหารกิจการบ้านเมืองที่ดี พ.ศ. 2546 และคณะรัฐมนตรีมีมติเห็นชอบเมื่อวันที่ 11 พฤษภาคม 2553 ตามที่สำนักงาน ก.พ.ร. เสนอให้มีการถ่ายโอนภารกิจด้านการตรวจสอบและรับรองคุณภาพมาตรฐานของส่วนราชการให้ภาคเอกชนหรือภาคส่วนอื่นรับไปดำเนินการแทน กรมศุลกากรเป็นหนึ่งใน 18 หน่วยงานราชการนำร่องได้ดำเนินการถ่ายโอนงานด้านการตรวจสอบวิเคราะห์สินค้าของกรมศุลกากร ในส่วนที่ห้องปฏิบัติการทางวิทยาศาสตร์ของกรมศุลกากรมีความจำเป็นต้องใช้เครื่องมือเฉพาะในการตรวจวิเคราะห์ตัวอย่างสินค้า สำเร็จตามแผนปฏิบัติราชการประจำปีงบประมาณ พ.ศ. 2554 ที่ให้คำรับรองไว้กับสำนักงาน ก.พ.ร. โดยกรมศุลกากรได้ให้ความสำคัญกับการคัดเลือกหน่วยงานที่จะรับถ่ายโอน จึงกำหนดให้หน่วยงานรับถ่ายโอนต้องมีห้องปฏิบัติการทางวิทยาศาสตร์ที่ได้รับการรับรองมาตรฐาน ISO/IEC 17025 ตามระบบรับรองห้องปฏิบัติการมาตรฐานสากล มีผลการดำเนินงานที่เป็นที่ยอมรับทั้งภายในและต่างประเทศ มีความเป็นกลางและโปร่งใส ตรวจสอบได้ จึงนับเป็นแนวทางใหม่ในการบริหารจัดการให้บริการทางศุลกากรที่มีประสิทธิภาพเป็นไปตามมาตรฐานสากลที่สามารถให้บริการแก่ผู้ประกอบการได้สะดวก รวดเร็ว โปร่งใสและเป็นธรรม ส่งผลให้มีขีดความสามารถในการแข่งขันเพิ่มมากขึ้น อีกทั้งภาครัฐสามารถประหยัดงบประมาณในการจัดซื้อเครื่องมือที่มีราคาแพงไว้ประจำสำนักงานและสามารถบริหารจัดการทรัพยากรบุคคลให้เกิดประโยชน์สูงสุดได้อย่างมีประสิทธิภาพ







කපාපත

ภาพกิจกรรม 2554



มอบเสื้อผ้าเก่าใช้แล้ว ให้กรมพัฒนาสังคมฯ

นายประสงค์ พุนธเนศ อธิบดีกรมศุลกากร มอบเสื้อผ้าเก่าใช้แล้ว น้ำหนัก 2,300 กิโลกรัม พร้อมทั้งรถเข็นเด็กใช้แล้ว จำนวน 226 คัน รวมมูลค่าประมาณ 250,000 บาท ซึ่งเป็นของตกค้างทางศุลกากรที่เก็บรักษาไว้ ณ สำนักงานศุลกากรตรวจของผู้โดยสารท่าอากาศยานสุวรรณภูมิ ให้กับ นายปรกรณ์ พันธุ์ อธิบดีกรมพัฒนาสังคมและสวัสดิการ เพื่อนำไปบริจาคให้กับผู้ประสบความเดือดร้อนตามความเหมาะสมในโอกาสต่อไป



ร่วมงานประกวดสุขภาพและกิจกรรมเพื่อเจ้าตัวเล็ก

นางอรอนงค์ วัชรเศรษฐกุล รองอธิบดีกรมศุลกากร ร่วมงานประกวดสุขภาพและกิจกรรมเพื่อเจ้าตัวเล็ก ครั้งที่ 7 ณ หอประชุมมหาวิทยาลัยกรุงเทพ วิทยาเขตกล้วยน้ำไท

กิจกรรมเนื่องในวันเด็กแห่งชาติประจำปี 2554

กรมศุลกากรจัดกิจกรรมเนื่องในวันเด็กแห่งชาติประจำปี 2554 เพื่อให้ตระหนักถึงความสำคัญของเด็ก โดยมอบของขวัญและของรางวัลให้กับเด็กๆ ทั้งโรงเรียนและชุมชนต่างๆ

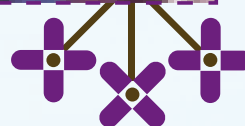




มอบเงินสนับสนุนอุปกรณ์การเรียนแก่ศูนย์พัฒนาเด็กเล็ก



สำนักงานศุลกากรภาคที่ 3 ด้านศุลกากรเชียงใหม่และด้านศุลกากรแม่สอด ร่วมกันมอบเงินทุนสนับสนุนอุปกรณ์การเรียน การกีฬา และผลไม้ แก่เด็กศูนย์พัฒนาเด็กเล็กเทศบาลตำบลเวียงเชียงใหม่ของ



ร่วมโครงการเผยแพร่และอบรมกฎหมาย

ด้านศุลกากรแม่สอด เข้าร่วมโครงการเผยแพร่และอบรมกฎหมายแก่เยาวชนในสถานศึกษา จังหวัดตาก เพื่อประชาสัมพันธ์เกี่ยวกับความรู้ทางกฎหมายศุลกากร และบริจาคสิ่งของให้กับนักเรียนโรงเรียนอุ้มผางวิทยาคม ตำบลอุ้มผาง อำเภออุ้มผาง จังหวัดตาก





ส่งมอบเครือข่ายของกลาง

ด้านศุลกากรเชียงใหม่ของ ส่งมอบเครือข่ายของกลาง แก่หน่วยงานต่างๆ เพื่อประโยชน์ในราชการและสร้างความสัมพันธ์อันดีระหว่างหน่วยงานในพื้นที่



มอบกล่องเก็บใบพัดอิเล็กทรอนิกส์ของกลาง แก่กรมการขนส่งทหารบก

สำนักงานศุลกากรท่าเรือกรุงเทพ มอบกล่องเก็บใบพัดอิเล็กทรอนิกส์ของกลาง แก่กรมการขนส่งทหารบก



กิจกรรมโครงการสืบปากว่าไม่เท่าลงมือทำ



สำนักงานศุลกากรภาคที่ 1 ร่วมกิจกรรมโครงการสืบปากว่าไม่เท่าลงมือทำ โดยการเลี้ยงอาหารกลางวัน แก่เด็กยากไร้ที่อยู่ในความอุปการะและสงเคราะห์ให้ได้รับการศึกษาของวัดตาลเจ็ดช่อ จังหวัดอ่างทอง จากนั้น มอบข้าวสาร เสื้อผ้า ของเล่น และทุนการศึกษา แก่พระครูพิบูล พัฒนพิมล เจ้าอาวาสวัดตาลเจ็ดช่อ พร้อม เลี้ยงอาหารเย็นแก่เด็กยากไร้



มอบของรางวัลในงานกาชาด

ด้านศุลกากรสะเดา มอบหมายให้เจ้าหน้าที่ที่ปฏิบัติ ณ ด้านศุลกากรบ้านประกอบ มอบตู้เย็น แก่กิ่งกาชาด อำเภอนาหวี เพื่อเป็นของรางวัลในงานกาชาด โดยมีนายอำเภอนาหวีและนายกิ่งอำเภอนาหวีเป็นผู้รับมอบ





มอบของตกค้างให้แก่สำนักงานพระพุทธศาสนา จ.นครราชสีมา

สำนักงานศุลกากรท่าเรือกรุงเทพ มอบของตกค้าง เป็นพระพุทธรูป เทวรูป รูปเคารพทางศาสนา และของใช้ส่วนตัวของพระครูสังฆรักษ์วิรัตน์ ให้แก่สำนักงานพระพุทธศาสนาจังหวัดนครราชสีมา

มอบสิ่งของอุปโภคบริโภคให้กับโรงเรียนและหน่วยงานความมั่นคง

ด่านศุลกากรแม่สอดมอบสิ่งของอุปโภคบริโภคให้กับโรงเรียน และหน่วยงานความมั่นคงของอำเภอแม่สอด





บริจาคสิ่งของแก่ผู้ประสบภัยแผ่นดินไหวในประเทศพม่า

ด้านบุคลากรแม่สายได้ร่วมใจกันบริจาคเครื่องนุ่งห่ม น้ำดื่ม และผ้าอนามัย แก่ผู้ประสบภัยแผ่นดินไหวอย่างรุนแรงในประเทศพม่า





โครงการบรรพชาสามเณรภาคฤดูร้อนเฉลิมพระเกียรติฯ

ด้านศุลกากรนครพนม ร่วมเป็นเจ้าภาพในโครงการบรรพชาสามเณรภาคฤดูร้อนเฉลิมพระเกียรติฯ ประจำปี 2554 ณ วัดพระธาตุพนมมรรหาวีหาร



มอบรถบรรทุกขยะมูลฝอยแก่เทศบาลนครแหลมฉบัง

สำนักงานศุลกากรท่าเรือแหลมฉบังมอบรถบรรทุกขยะมูลฝอยยี่ห้อ MITSUBISHI จำนวน 2 คัน ให้แก่สำนักงานเทศบาลนครแหลมฉบัง เพื่อนำไปใช้ประโยชน์ในการบรรทุกขยะมูลฝอยและให้บริการทางด้านสาธารณสุขและสิ่งแวดล้อมต่อไป



มอบนมผงพร้อมเงินบริจาคแก่น้องผู้ด้อยโอกาส

ด้านศุลกากรมาบตาพุด มอบนมผงสำเร็จรูปพร้อมเงินบริจาคให้กับสังคมสงเคราะห์ จังหวัดระยอง



ร่วมสร้าง 5,000 ฝาย คืบชีวิตให้เขายายดา

ด้านศุลกากรมาบตาพุด ร่วม “โครงการสร้าง 5,000 ฝาย คืบชีวิตให้เขายายดา” ต.ตะพงนอก อ.เมือง จ.ระยอง โดยกิจกรรมดังกล่าว ร่วมสร้างฝายชะลอน้ำเป้าหมาย 5,000 ฝาย ในส่วนของศุลกากรร่วมสร้างฝาย จำนวน 20 ฝาย



บริจาคสิ่งของอุปโภค-บริโภค

ด้านศุลกากรแม่สอด ร่วมบริจาคข้าวสาร สิ่งของอุปโภค-บริโภค แต่มูลนิธिसამັດສິการกุศลแม่สอดเพื่อจัดงาน ประเพณีทิ้งกระจาดแจกทาน ประจำปี 2554



มอบทุนการศึกษา

ด้านศุลกากรเชียงใหม่ มอบทุนการศึกษาให้กับนักเรียน ยากจนเรียนดีที่โรงเรียนเชียงใหม่วิทยาคม อ.เชียงใหม่ จ.เชียงใหม่ จำนวน 5 ทุนๆ ละ 1,000 บาท และได้รับบริจาคเครื่องกรองน้ำ ถวายเจดีย์หลวง โรงพยาบาลเชียงใหม่ เนื่องในวโรกาสวันคล้าย วันพระราชสมภพของสมเด็จพระนางเจ้าฯ พระบรมราชินีนาถ ครบ 79 พรรษา





เลี้ยงอาหาร มอบข้าวสารและเสื้อผ้าแก่เด็กนักเรียน

ด้านศุลกากรอรัญประเทศ พร้อมเจ้าหน้าที่ด่านฯ เลี้ยงอาหารกลางวัน พร้อมมอบข้าวสารและเสื้อผ้าแก่เด็กนักเรียน โรงเรียนตำรวจตระเวนชายแดนประชารัฐบำรุง 1 ตำบลป่าไร่ อำเภออรัญประเทศ จังหวัดสระแก้ว



มอบอุปกรณ์กีฬาแก่นักเรียน

ด้านศุลกากรคลองใหญ่ ร่วมกับหน่วยภาครัฐและเอกชนจังหวัดตราด ทำกิจกรรมโครงการบำบัดทุกข์ บำรุงสุข สร้างรอยยิ้มให้ประชาชน โดยการมอบอุปกรณ์กีฬาแก่นักเรียนโรงเรียนบ้านหนองบอน



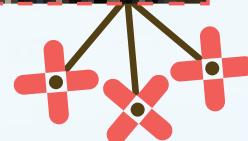
รณรงค์ไม่ละเมิดทรัพย์สินทางปัญญา

ด้านศุลกากรแม่สาย ร่วมกับคณะศูนย์ประสานงานทรัพย์สินทางปัญญา สำนักสืบสวนและปราบปราม กรมศุลกากร และศูนย์ทรัพย์สินทางปัญญาภาคพื้นเอเชียแปซิฟิก ร่วมจัดกิจกรรมการประชาสัมพันธ์ ให้ความรู้ ความเข้าใจ และรณรงค์ไม่ละเมิดทรัพย์สินทางปัญญาแก่ประชาชน และนักท่องเที่ยว ครั้งที่ 2 ณ ด้านพรมแดนแม่สายแห่งที่ 1



มอบน้ำมันปาล์ม



ด้านฯ สุโขทัย-ลก ได้ส่งมอบน้ำมันปาล์มของกลาง ปริมาณ 11,121 กิโลกรัม ให้กับตัวแทนสถานวิจัยและพัฒนาพลังงานทดแทนฯ มหาวิทยาลัยสงขลานครินทร์



โครงการปลูกต้นไม้ใหญ่เฉลิมพระเกียรติ



ผู้อำนวยการสำนักงานศุลกากรภาคที่ 2 ร่วมกับนายด่านศุลกากรในพื้นที่ ศก.2 ข้าราชการ พนักงาน ลูกจ้าง และประชาชนในพื้นที่ตำบลชานุมาน อำเภอชานุมาน จังหวัดอำนาจเจริญ ร่วมปลูกป่าโครงการ ปลูกต้นไม้ใหญ่เฉลิมพระเกียรติในวโรกาสวันเฉลิมพระชนมพรรษา 84 พรรษา มหาราช และในวโรกาส วันเฉลิมพระชนมพรรษารอบ 79 พรรษา มหาราชินี ณ ป่าชุมชนเฉลิมพระเกียรติ นิคมเกษตรกรรมทหารผ่านศึก ชานุมาน อำเภอชานุมาน จังหวัดอำนาจเจริญ





โครงการวิจัยและพัฒนาน้ำมันเชื้อเพลิงไบโอดีเซล B100

กรมศุลกากรได้อนุมัติให้ด้านฯ สงขลา และด้านฯ ปาดังเบซาร์ ส่งมอบน้ำมันปาล์มของกลางซึ่งคดีสิ้นสุดแล้ว จำนวน 11,192 กิโลกรัม ให้กับกรมอุทหาเรือ กองทัพเรือ เพื่อใช้เป็นวัตถุดิบในการผลิตน้ำมันไบโอดีเซล สนับสนุนโครงการวิจัยและพัฒนา น้ำมันเชื้อเพลิงไบโอดีเซล B100 ในเรืออังกสนา ตามพระราชดำริ พระบาทสมเด็จพระเจ้าอยู่หัว



ช่วยเหลือผู้ประสบอุทกภัย

นายยุทธนา หิมาการุณ ผู้อำนวยการสำนักงานศุลกากรท่าเรือแหลมฉบัง กรรมการฝ่ายกีฬาและสันทนาการ สโมสรศุลกากร มอน้ำดื่ม Customs แก่นายนิมิตร แสงอำไพ หัวหน้าฝ่ายสืบสวนปราบปรามที่ 2 สำนักสืบสวนและปราบปรามเพื่อนำไปช่วยเหลือผู้ประสบอุทกภัย ณ บริเวณลานอเนกประสงค์ กรมศุลกากร

สถานที่ตั้งด่านศุลกากร

สำนักงานศุลกากรภาคที่ 1

อาคาร 120 ปี ชั้น 14 กรมศุลกากร ถ.สุนทรโกษา เขตคลองเตย กรุงเทพฯ 10110 โทรศัพท์ 0 2667 7220

- : ด่านศุลกากรมาบตาพุด อ.เมือง จ.ระยอง 21150 โทรศัพท์ 0 3868 3370
- : ด่านศุลกากรอรัญประเทศ อ.อรัญประเทศ จ.สระแก้ว 25120 โทรศัพท์ 0 3723 1214
- : ด่านศุลกากรระนอง อ.เมือง จ.ระนอง 85000 โทรศัพท์ 0 7781 1582
- : ด่านศุลกากรคลองใหญ่ อ.คลองใหญ่ จ.ตราด 23110 โทรศัพท์ 0 3958 1018
- : ด่านศุลกากรประจวบคีรีขันธ์ อ.เมือง จ.ประจวบคีรีขันธ์ 77000 โทรศัพท์ 0 3261 1383
- : ด่านศุลกากรสังขละบุรี อ.สังขละบุรี จ.กาญจนบุรี 71240 โทรศัพท์ 0 3459 5298-9
- : ด่านศุลกากรแม่กลอง อ.เมือง จ.สมุทรสงคราม 75000 โทรศัพท์ 0 3471 3079
- : ด่านศุลกากรจันทบุรี อ.มะขาม จ.จันทบุรี 22150 โทรศัพท์ 0 3930 3341-2
- : ด่านศุลกากรชุมพร อ.เมือง จ.ชุมพร 86000 โทรศัพท์ 0 7757 1734-5
- : ด่านศุลกากรบ้านดอน อ.เมือง จ.สุราษฎร์ธานี 84000 โทรศัพท์ 0 7728 2510
- : ด่านศุลกากรเกาะสมุย อ.เกาะสมุย จ.สุราษฎร์ธานี 84140 โทรศัพท์ 0 7742 1366

สำนักงานศุลกากรภาคที่ 2

ท่าเรือหลวง อ.เมือง จ.หนองคาย 43000 โทรศัพท์ 0 4241 1715

- : ด่านศุลกากรหนองคาย อ.เมือง จ.หนองคาย 43000 โทรศัพท์ 0 4242 1469
- : ด่านศุลกากรมุกดาหาร อ.เมือง จ.มุกดาหาร 49000 โทรศัพท์ 0 4261 1775
- : ด่านศุลกากรพิบูลมังสาหาร อ.สิรินธร จ.อุบลราชธานี 34350 โทรศัพท์ 0 4547 6169
- : ด่านศุลกากรบึงกาฬ อ.เมืองบึงกาฬ จ.บึงกาฬ 43140 โทรศัพท์ 0 4202 4000-3
- : ด่านศุลกากรนครพนม อ.เมือง จ.นครพนม 48000 โทรศัพท์ 0 4251 1499
- : ด่านศุลกากรช่องจอม อ.กาบเชิง จ.สุรินทร์ 32210 โทรศัพท์ 0 4457 1769
- : ด่านศุลกากรเขมราฐ อ.เขมราฐ จ.อุบลราชธานี 34170 โทรศัพท์ 0 4549 1180
- : ด่านศุลกากรเชียงคาน อ.เชียงคาน จ.เลย 42110 โทรศัพท์ 0 4282 1100
- : ด่านศุลกากรท่าลี่ อ.ท่าลี่ จ.เลย 42140 โทรศัพท์ 0 4288 9187

สำนักงานศุลกากรภาคที่ 3

60 หมู่ 3 ถ.มทิตล ต.สุเทพ อ.เมือง จ.เชียงใหม่ 50200 โทรศัพท์ 0 5328 1785 6

- : ด่านศุลกากรท่าอากาศยานเชียงใหม่ อ.เมือง จ.เชียงใหม่ 50200 โทรศัพท์ 0 5327 0660-1
- : ด่านศุลกากรเชียงดาว อ.เชียงดาว จ.เชียงใหม่ 50170 โทรศัพท์ 0 5345 5187-8
- : ด่านศุลกากรแม่สาย อ.แม่สาย จ.เชียงราย 57130 โทรศัพท์ 0 5373 1715

- : ด้านศุลกากรเชียงของ อ.เชียงของ จ.เชียงราย 57140 โทรศัพท์ 0 5379 1435
- : ด้านศุลกากรเชียงแสน อ.เชียงแสน จ.เชียงราย 57150 โทรศัพท์ 0 5377 7097-8
- : ด้านศุลกากรแม่สอด อ.เมือง จ.ตาก 63110 โทรศัพท์ 0 5554 4460
- : ด้านศุลกากรแม่ฮ่องสอน อ.เมือง จ.แม่ฮ่องสอน 58000 โทรศัพท์ 0 5361 2041
- : ด้านศุลกากรแม่สะเรียง อ.แม่สะเรียง จ.แม่ฮ่องสอน 58110 โทรศัพท์ 0 5368 1312
- : ด้านศุลกากรทุ่งช้าง อ.ทุ่งช้าง จ.น่าน 55130 โทรศัพท์ 0 5479 8779

สำนักงานศุลกากรภาคที่ 4

อ.เมือง จ.สงขลา 90000 โทรศัพท์ 0 7431 1014

- : ด้านศุลกากรปาดังเบซาร์ อ.สะเดา จ.สงขลา 90240 โทรศัพท์ 0 7452 1030
- : ด้านศุลกากรสะเดา อ.สะเดา จ.สงขลา 90320 โทรศัพท์ 0 7430 1591
- : ด้านศุลกากรสงขลา อ.สิงหนคร จ.สงขลา 90280 โทรศัพท์ 0 7433 1397-8
- : ด้านศุลกากรท่าอากาศยานหาดใหญ่ อ.หาดใหญ่ จ.สงขลา 90115 โทรศัพท์ 0 7422 7212
- : ด้านศุลกากรสุโขทัย-ลก อ.สุโขทัย-ลก จ.นราธิวาส 96120 โทรศัพท์ 0 7361 1368
- : ด้านศุลกากรท่าอากาศยานภูเก็ต อ.ถลาง จ.ภูเก็ต 83110 โทรศัพท์ 0 7632 7435
- : ด้านศุลกากรภูเก็ต อ.เมือง จ.ภูเก็ต 83000 โทรศัพท์ 0 7621 6898
- : ด้านศุลกากรเบตง อ.เบตง จ.ยะลา 95110 โทรศัพท์ 0 7323 1818
- : ด้านศุลกากรตากใบ อ.ตากใบ จ.นราธิวาส 96110 โทรศัพท์ 0 7358 1276
- : ด้านศุลกากรสตูล อ.เมือง จ.สตูล 91000 โทรศัพท์ 0 7472 1390
- : ด้านศุลกากรวังประจัน อ.ควนโดน จ.สตูล 91160 โทรศัพท์ 0 7472 2730
- : ด้านศุลกากรกันตัง อ.กันตัง จ.ตรัง 92110 โทรศัพท์ 0 7525 1003
- : ด้านศุลกากรกระบี่ อ.เมือง จ.กระบี่ 81000 โทรศัพท์ 0 7561 1350
- : ด้านศุลกากรนครศรีธรรมราช อ.เมือง จ.นครศรีธรรมราช 80000 โทรศัพท์ 0 7536 9371
- : ด้านศุลกากรสิชล อ.สิชล จ.นครศรีธรรมราช 80120 โทรศัพท์ 0 7553 6434
- : ด้านศุลกากรปัตตานี อ.เมือง จ.ปัตตานี 94000 โทรศัพท์ 0 7346 0203

สำนักงานศุลกากรท่าเรือแหลมฉบัง

อ.ศรีราชา จ.ชลบุรี 20230 โทรศัพท์ 0 3840 7713





ANNUAL REPORT 2554 : ACHIEVEMENT HIGHLIGHTS

HISTORY

Tax and duty collection dated back to the Sukhothai Period. The tax being collected in that period was called the “Chang Kob”. Later on, in the Adyudhaya Period, the “Pra Klang Sin Kha” (the Royal Warehouse) was established to collect tax on imports via the Customs office known as the “Kha Nhon”. Then, a new system known as the “Chao Pa Si” (Monopoly Tax Collector) was introduced at during the early Rattanakosin Period. At the same time, the “Tax House” was also established to collect Customs duties and taxes on imports.

After entering into the “Bawn-Ring Agreement” in the reign of King Rama IV, the new era of Thai Customs was commenced in B.E. 2417 and the “Customs House” was established to collect taxes and duties. In the reign of King Rama V, the “Hoe Ratsadakorn Pipat” was founded to handle all kinds of tax collection and has become the foundation of the present Customs Department. Since then, Customs business has expanded rapidly. The new Customs office was built in B.E. 2497 to replace the “Customs House”; and it was known as the present *Customs Department*.

Since its founding, the traditional role of the Thai Customs Department has primarily involved the collection of national revenues. However, in today’s modern and global economy, its responsibilities are changing as revenue collected by Customs is no longer the primary source of the government income. Thai Customs is faced with increasing volumes of international trade, no and greater expectations from business for faster clearance times without corresponding increases in resources. At the same time, governments and society expect Customs to facilitate global trade and provide an effective control on imports, exports and transit goods. A well-functioning, modern Customs in today’s global economy is therefore very essential., Thai Customs’ current role, in particular that relating to global trade facilitation, control of the movement of goods, and supply chain security, ensures that therefore, must provide traders and all stakeholders expectations are met.





INTRODUCTION TO THE REPORT

FY 2554 was characterized by continuing growth in international trade, placing a premium on both the efficiency and effectiveness of Customs operations. Notwithstanding the strong growth in international trade at various ports/airports, most of the performance exceeds target set and last year's performance. At the same time, detection and seizure of illegal imports remained strong. Two highlights for the year were the successful implementation of the National Single Window (NSW) and the detections of attempts to smuggle goods into a domestic market.

The 2554 Annual Report of the Thai Customs Department provides summary of operations and performance of the Thai Customs for Fiscal Year (FY) 2554. It is presented into four parts: Part 1 : Overview of Thai Customs; Part 2 : Performance Achievements and Integration with Relevant Parties; Part 3 : Financial Report; and Part 4 : Other Performance Achievements.

PART I : OVERVIEW OF THAI CUSTOMS

The Customs Department, under the Ministry of Finance, plays a vital role in the prevention of illegal movement of goods across Thailand's borders. It is the nation's premiere border agency, and it accomplishes the mandate in part by executing the responsibilities for which it has always been known: collecting national revenue from imports and exports as well as investigating illegal activities aimed at illegally entering narcotics, drugs, contraband or other prohibited goods under the Customs Act, Customs Tariff Decree, and other relevant laws. The major functions and responsibilities are as follows:

- Enforcing Customs Act, Customs Tariff Decree, and other related laws;
- Providing Customs-related tax policies to the Ministry of Finance;
- Enhancing exports and national production using tax measures;
- Investigating, preventing and suppressing Customs offences; and
- Executing other functions and responsibilities as stipulated in the laws or assigned by the Ministry or the Cabinet.





VISION

"World-class Customs for national competitiveness and social protection."

MISSIONS

- To provide modern, facilitated, expeditious, and global standard Customs service
- To promote economic development and national competitiveness by implementing Customs-related measures
- To enhance efficiency in Customs control, targeting at social protection
- To collect revenue in an efficient, fair and transparent manner

KEY OBJECTIVES

- To provide efficient, transparent and fair tax collection
- To increase trade facilitation
- To provide fair tax collection system as well as social protection

CUSTOMS PLANS/PROJECTS 2554 : TURNING OUR VISION AND MISSION INTO REALITY

To achieve established vision, mission and key objectives as mentioned above, Thai Customs set up four Strategies and relevant Plans/Projects as demonstrated in the following diagram :





Strategy 1 : To develop Customs system to meet the World-Class standard

Project/Plans

Tactic 1

- Electronic Advance Customs Valuation Ruling
- ASEAN Harmonized Tariff Nomenclature (AHTN) 2012
- Amendment of Import Tariffs

Strategy 2 : To develop Customs measures with the key objective to enhance the national competitiveness

Project/Plans

Tactic 2

- National Single Window (NSW) Service
- Streamlining Electronic Tax Incentive System
- Enhancing Knowledge of Tax Incentives

Strategy 3 : To enhance Customs control capacity, taking into account international standards

Project/Plans

Tactic 3

- Enhancing Inspection Efficiency Concerning Potential Customs and Related Law Offenders
- Enhancing Efficiency in Customs Prevention and Investigation
- Raising Public Awareness on Intellectual Property Rights (IPR)
- Post Clearance Audit for Chemicals (Tariff Headings 28, 29, 30 and 38)
- Streamlining Post Clearance Audit Processes
- Detecting System for Suspected Objects of Drugs and Similar Substances Carried by In-bound Passengers
- Chemical Weapon Convention (CWC) Database



- Customs GPS Tracking System
- Corporate Social Responsibility (CSR)

Strategy 4 : To manage tax collection system, taking into account the good governance

Project/Plans

Tactic 4

- Streamlining Revenue Collection Performance
- Streamlining Customs Service
- Establishment of Collaboration Center between Customs and Private Sectors
- Streamlining Customs Information Service
- Authorized Economic Operators (AEO)

Project/Plans

Tactic 5

- Increasing Efficiency in Customs Clearance
- Enhancing Customs Internet (Phase 2)
- Knowledge Management
- Customs Mail System (Phase 2)
- IT Procurement for ebXML and Gateway System Backup
- Streamlining the Management of Seized and Overtimed Goods using ICT
- Electronic Tracking on Postal Imports

Project/Plans

Tactic 6

- Quality Assurance for Human Resources Training
- Human Resource Development Based on Core Competencies
- Enhancement of Ethics, Moral and Governance
- Establishment of High Performance and Potential System (HIPPS)
- Provision of Ethics Manual for Customs Officers

- Enhancing Customs Officers' Well-being
- Increasing Efficiency of Customs Officers in the Post-Clearance Audit Bureau

Project/Plans

Tactic 7

- Construction of Border Houses and Customs Houses
- Facilitating Trade and Tourism at the Baan Naa Kra Seng Border House and Thaa Lee Customs House
- Construction of Inbound and Outbound Cargo Inspection Yard at the Customs Office in Laemchabang Industrial Estate

ORGANIZATION STRUCTURE

The Director-General (DG) heads the Thai Customs Department with the support of three Principal Advisers: the Principal Advisor on Development of Customs Control, the Principal Advisor on Management and Development of Duty Collection, and the Principal Advisor on Development of Customs Incentive System. The DG is also assisted by four Deputy Directors-General (DDGs). Thai Customs has permanent representation in Brussels, Hong Kong and Gaungzhou, PRC. In the meantime, the Bureaus/Offices/Directorates in Thai Customs are as follows:

- Investigation and Suppression Bureau;
- Post Clearance Audit Bureau;
- Legal Affairs Bureau;
- Tax and Duty Incentive Bureau;
- Customs Tariff Bureau;
- Customs Standard Procedures and Valuation Bureau;
- Suvarnabhumi Airport Cargo Clearance Customs Office;
- Suvarnabhumi Airport Passenger Control Customs Office;
- Laem Chabang Port Customs Office;
- Bangkok Port Customs Office;
- Ladkrabang Cargo Clearance Customs Office;
- Planning and International Affairs Bureau;
- Human Resources Management Bureau;
- Central Administration Bureau;
- Information and Communication Technology (ICT) Bureau;

- Bangkok Customs Office;
- Regional Customs Offices I-IV;
- Management System Development Directorate;
- Internal Audit Directorate; and
- Offices of Customs Counselor Overseas. Currently, there are three overseas Customs offices:
 - (1) Office of Customs Counselor in Brussels, Belgium;
 - (2) Office of Customs Consulate General in Hong Kong, PRC; and
 - (3) Office of Customs Consulate General in Guangzhou, PRC.

HUMAN RESOURCES

There are four types of staff employed in the Thai Customs Department: government officials, government employed staff, permanent employed staff, and temporary employed staff. The staff count of the Thai Customs Department in FY 2554 as well as the budget are shown below.

No.	Types of Staff	Number of Staff
1	Government Officials	4,362
2	Permanent Employed Staff	381
3	Temporary Employed Staff	726
4	Government Employed Staff	726
TOTAL		6,195

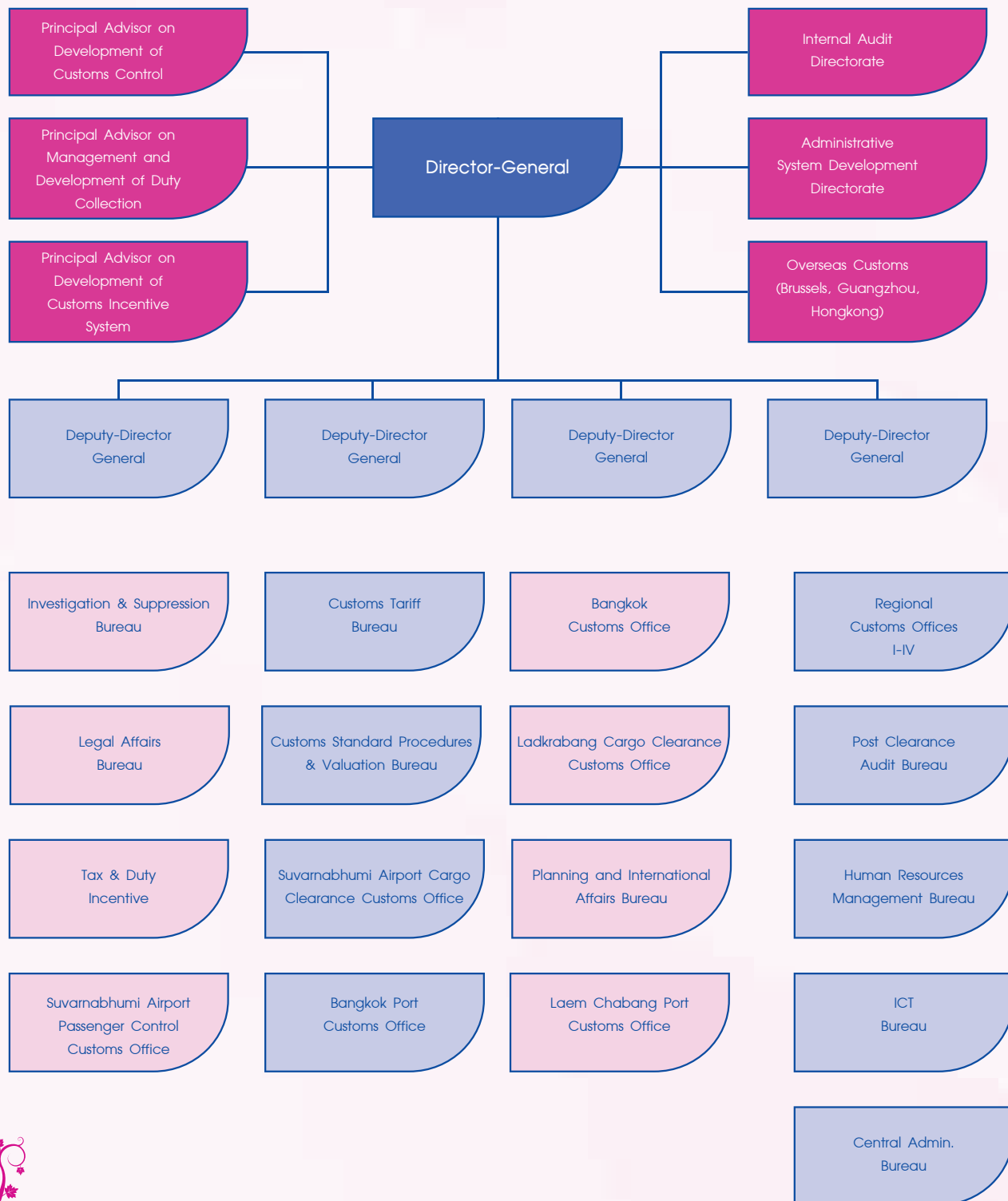
Source : Human Resources Management Bureau

BUDGET

Unit : Million Baht

No.	Types of Budget	Amount
1	Human Resources Budget	1,608.3889
2	Operating Budget	529.5600
3	Investment Budget	475.5903
4	Subsidy Budget	1.2393
5	Other Expenses	5.0000
TOTAL		2,619.7785

Source : Human Resources Management Bureau



Organization Arrangement of Thai Customs
Source: Administrative System Development Directorate



PART II : PERFORMANCE ACHEIVEMENTS AND INTEGRATION WITH RELEVANT PARTIES

ACHIEVEMENTS : PERFORMANCE HIGHLIGHTS

The performance achievements are reported through two lenses. The first one focuses on the report on the performance under the Work Plan 2554 of which divided into two parts: outcomes and outputs under the four Strategies and those under the Official Performance Commitment 2554. However, only certain key projects/plans under Strategies 1-4 are highlighted in this Part. Meanwhile, the second lens focuses on the integration with relevant parties on international affairs.


2.1 REPORT ON PERFORMANCE UNDER THE WORK PLAN 2554


(1) OUTCOMES AND OUTPUTS

Strategy 1 : To develop Customs system to meet the World-Class Standard

Electronic Advance Customs Valuation Ruling: The key objective of this Plan/Project is to implement the electronic advance Customs valuation ruling system in a more efficient manner. In this connection, the Committee was set up to study, analyze, collect information, prepare draft TOR, and estimate budget for the management of the project and then proposed a Work Plan to the Computer Committee of the Finance Ministry. Currently, the system is under the auction process.

AHTH 2012 : AHTN was developed to facilitate and control trade, contribute to Free Trade Agreement (FTA) implementation as well as settle tariff classification disputes. In addition, it also supported the establishment of the ASEAN Economic Community (AEC). In FY 2554, the AHTN Task Force conducted various meetings on the implementation of the 2012 AHTN. In this connection, the final draft of AHTN 2012 and the correlation table were drafted, together with the proposal to amend Part Two, Import Tariff of the Customs Tariff of Thailand.





Amendment of Import Tariffs : Under this Plan/Project, Thai Customs reviewed MFN import duty rates under Section 12 of the Tariff Decree B.E. 2530, aligning them to those under WTO framework. The issue was then proposed to the Cabinet for final approval. In addition, the import duty rates for goods under disputes were also restructured and proposed to the Cabinet for final approval as well.

Strategy 2 : To develop Customs measures with the key objective to enhance national competitiveness

National Single Window (NSW) Service : The NSW is an electronic system that enables secured, safe and efficient electronic exchange of trade-related documents through a single point of entry in order to fulfill all import, export and transit-related regulatory requirements and to expedite the smooth flow of information of goods either for import, export or transit. In addition, it is a single submission of data and information, synchronous processing of data and information and decision-making for standardized and integrated environment of Customs release and cargo clearance.

The key objective of this Project/Plan is to increase national competitiveness, facilitate cross-border trade, provide modernized, speedy and standardized services in connection with the electronic application and issuance of import, export, and transit licenses as well as to interface electronic data between Government Agencies and involving private sectors to a single regulatory entry point via the National Single Window under the ASEAN Agreement to Establish and Implement the ASEAN Single Window. In this connection, the electronic system has been set up, tested and interfaced with 36 Government Agencies. A seminar on NSW Establishment was also held to provide understanding of the service system to stakeholders.

Streamlining Electronic Tax Incentive System : Thai Customs has developed e-Tax Incentive System, the automation system designed to facilitate the application of Customs incentive schemes. Currently, the database containing records of Customs clients eligible for tax incentives was set up, tested and interfaced with Customs automation system. In addition, a Software House system is streamlined to support the new/revised Goods Declarations.





Strategy 3 : To enhance Customs control capacity, taking into account international standards

Post-Clearance Audit for Chemicals (Tariff Headings 28, 29, 30 and 38) : This Project/Plan aims to increase transparency and efficiency of revenue collection by collecting data of chemical products, business operators, rules and regulations on imports, exports and control of the chemical products. In this connection, Thai Customs conducted an audit of 48 target cases at private premises from October 2010 - June 2011, of which 38 cases were done. In addition, the collected information was organized into 14 profiles.

Customs GPS Tracking System : To control, monitor, and track the movement of vehicles/containers transporting cargo under Customs custody, GPS technology was introduced to Customs operation, allowing Customs to track the current status of container movement. The GPS technology has been applied in various areas of Customs activities e.g. cargo control under a free zone scheme, express cargo transfer to and from the Sadao Customs House, Regional Customs Office IV, etc. In this connection, the Working Group was established to implement the Project/Plan. Its missions include preparing Regulations for Customs Control Technologies e.g. RFID, GPS, e-lock, etc.

Detecting System for Suspected Objects of Drugs and Similar Substances Carried by In-bound Passengers : The key objective of this Project/Plan is to provide an instrument for Customs to interdict illegal movement of drugs and similar substances at the entry and exit points, the Suvarnabhumi Airport. In this connection, Thai Customs requested the Airport of Thailand to renovate a Customs Inspecting Lane at the Suvarnabhumi Airport, allowing more efficient passenger inspection. In addition, the budget allocation for inspection equipment was also requested to relevant agencies.

Strategy 4 : To manage tax collection system, taking into account the good governance

Authorized Economic Operators (AEO) : Thai Customs implemented the AEO project to contribute to supply chain security, taking into account the WCO SAFE Framework of Standard. This project is also aimed at promoting cooperation between Customs and business operators. In the meantime, there were 10 business operators applied to join this project and 6 of them were eligible to join the Programme.





Enhancing Customs Internet (Phase II) : Thai Customs enhanced the Internet System (Phase II), with the key objective to support and streamline a wide range of Customs services on the Internet e.g. search engine, Customs publications, Customs rules and regulations etc. In the meantime, the hardware and software of the enhanced Customs Internet (Phase II) was designed and set up and the System was developed, tested and delivered to Customs.

Enhancement of Ethics, Moral and Governance : This Project/Plan is aimed at changing concept and behavior of a Customs officer in the performance of official duty, aligning them to ethics, moral and governance. In addition, it also helps minimize misconduct and corruption of the officers. In this regard, the related curriculum was designed and target groups were identified to provide a training course under this Project/Plan.

Construction of the Border Houses and Customs Houses : According to the Cabinet Resolution, the National Society and Economic Development Office and the Thai Customs Department were instructed to develop border areas of the five provinces in the South under the framework of IMT-GT, JDS, JC, and RBC. As a result, the Construction of the Baan Prakob Border House Project was established by Thai Customs. In FY 2554, the construction was in progress, allowing Customs to facilitate cross border trade once the construction is completed.

Amendment of Customs Legislation : In FY 2554, Section 109 of the Customs Act B.E. 2469 was cancelled as it was considered redundant with the present Section 108 of the same act. In addition, Section 19 bis (d) of the Customs Act B.E. 2469 was also amended to facilitate export.

Legislation Amendment to be in Line with the Legislation Development Plan FY 2554 : Thai Customs implemented this Project/Plan to amend Customs laws, following Cabinet approval on 26 January 2010 to eliminate barriers for trade facilitation and Customs operation.

Increasing Efficiency in Revenue Collection : Thai Customs initiated this Project/Plan, taking into account fair duty and tax collection. In FY 2554, Thai Customs collected revenue of 102,881.74 baht, which is 14,481.74 baht higher than the target set.





Customs-Private Sector Cooperation Center : Thai Customs implemented this Project/Plan to strengthen cooperation between Thai Customs and private sectors. In general, positive feedback from the public was received.


(2) ACHIEVEMENTS UNDER THE OFFICIAL PERFORMANCE COMMITMENT 2554

The Official Performance Commitment FY 2554 covers four dimensions : (1) Effectiveness, (2) Quality Service, (3) Efficiency of Official Performance and (4) Organization Development. Under each dimension, there are several Projects/Plans with their key performance indicators (KPI) to be achieved. According to the performance report, it was found that most of the Customs related KPIs under the Effectiveness Dimension were achieved as the target set, except four of them: value of exported rice and products; Thailand ranking in the World Bank's Doing Business Report concerning credit grant; ranking in the World Bank's Doing Business Report concerning tax payment; and ranking in the World Bank's Doing Business Report concerning international trade. In addition, the report indicated that two Customs related KPIs were not achieved under the Quality Service Dimension, namely the percentages of policy makers' satisfaction and of Customs clients' satisfaction. Of the total ten KPIs under the Efficiency of Official Performance Dimension, all KPIs were accomplished as set in the target. For the Organization Development Dimension, all of the KPIs were achieved as the target set.

2.2 INTERNATIONAL COOPERATION

2.2.1 *Customs Role as the WCO Vice-Chair of Asia Pacific Region* : The highlight on the integration with relevant parties on international affairs in the FY 2554 is the nomination of Thailand as the Vice-Chair of the Asia Pacific Region for the year B.E. 2553 to B.E. 2555, succeeding Korea Customs Service. The key roles and responsibilities of the Vice-Chair include : identifying regional requirements in respect of WCO activities; identifying potential facilities and support for such activities; and obtaining the views of members in their regions for presentation at Policy Commission Meetings.





2.2.2 *International Meetings* : There were also various international meetings and activities carried out by the Thai Customs Department in this area. Certain key meetings are highlighted as listed below:


- 5th ASEAN Economic Community Council (AEC) Council, Hanoi, Vietnam
- 13th ASEAN Coordinating Committee on Customs, Singapore
- 1/2554 APEC-SCCP Meeting, Washington D.C., USA
- 5th ASEM Working Group on Customs Matters, the Netherlands
- ASEAN Directors-General — Japan Meeting on Trade Facilitation, Cambodia
- 20th ASEAN Directors-General Meeting, Myanmar
- 2/2554 APEC-SCCP Meeting, San Francisco, USA
- 8th Heads of Regional Training Centers Meeting, Cheonan, Korea
- 64th WCO Policy Commission, China
- WCO SAFE Working Group, Brussels, Belgium
- 2nd WCO Capacity Building Committee, Brussels, Belgium
- 65th WCO Policy Commission, Brussels, Belgium

PART III : FINANCIAL REPORT

3.1 FINANCIAL STATEMENT

In FY 2554, the Customs Department reported an asset deficit, a decrease of 2,808,338 MB or 61.12% from the previous FY. The decreased deficit was primarily due to the fact that the revenue collected on behalf of other Departments increased by 49.73% from the previous FY.

According to the financial statement, the total assets and liabilities for FY 2553 consist of :

- Cash and its equivalents were increased by 30.14% of the previous FY. Land, buildings and equipment were increased by 10.09 % of the previous FY as a result of the additional construction and improvement of buildings and purchase of office appliance, including computers.
- 



- Current liability was increased by 1,762,519 MB or 22.48% of the previous FY due to an increase in the revenue Thai Customs collected on behalf of other Departments by 49.73% of the previous FY. This amount of revenue would be transferred at the beginning of next FY.
- Non current liability was increased by 1.02% of the previous FY due to the increase in tax coupons debt by 146,285 MB or 0.95%.

The current assets and non current assets in FY 2554 were 77.41% and 22.59% respectively. The increase in the current assets reflects the moderate increase in deposit account for Export Compensation. The non current assets in FY 2554 were increased by 461.60 MB as a result of construction projects and purchase of a number of computers. Meanwhile, the proportion of current liabilities was 40.83% and that of non current liabilities was 66.77%. In summary, the net assets were deficit by 7.59%, a significantly decrease from previous FY.

3.2 OPERATING RESULTS

Total operating income consists of 11.38% government revenue and 88.62% revenue from other sources. The revenue from other sources increased considerably due to the fact that there was 2,038,744 MB increase in export compensation. The total operating income surplus for FY 2554 was decreased by 2.54%. The details are as follows :

- Government revenue was 11.38% of total revenue, which was higher than that of the previous FY primarily due to the fact that the Thai Customs received budget for the projects under "Strong Thailand Action Plan," as well as larger amount of investment budget and the central budget for construction projects, purchase of office appliance, and compensation for Customs officers.
- The total operating expenses were increased by 91.06% of FY 2553 due to an increase in compensation paid to retired Customs officers.



PART IV : OTHER PERFORMANCES ACHIEVEMENTS

4.1 REVENUE COLLECTION

Customs collected revenue of 102,881.774 MB on behalf of the Government in the FY 2554. The revenue collected in FY 2554 was raised significantly, compared to that of the previous FY. In addition, the revenue collected by Customs in FY 2554 grew considerably, with average increase by 16.38 % as compared to the target set.

Figure 1 : Customs Revenue : FY 2554 as Compared to the Target Set of 88,400 MB

Unit : Million Baht

1 Month	2 Revenue	3 Revenue Drawback & Overtime Payment	4 Net Revenue (2-3)	5 Net Revenue last FY.	6 Compared to last FY (4-5)		7 Target Set FY 2553	8 Compared to FY 2553 Target Set		9 Deposit at End of Month	
					Diff.	%		Diff.	%	Cash	Security
Oct	8,234.471	596.356	7,638.115	7,813.016	- 174.901	-2.24	8,090.000	- 451.885	-5.59	1,025.744	16,807.408
Nov	9,759.311	698.009	9,061.302	9,052.371	8.931	0.10	7,990.000	1,071.302	13.41	1,006.228	15,233.936
Dec	9,776.035	1,069.694	8,706.341	8,557.084	149.257	1.74	7,380.000	1,326.341	17.97	1,401.002	14,630.495
Jan	8,708.389	591.782	8,116.607	6,947.226	1,169.381	16.83	6,980.000	1,136.607	16.28	1,403.931	14,993.862
Feb	8,490.390	552.579	7,937.811	7,047.226	1,169.381	16.38	6,980.000	1,257.811	16.83	1,414.584	15,455.925
Mar	10,300.251	760.116	9,540.135	8,390.358	1,149.777	13.70	7,280.000	2,260.135	31.05	1,473.418	15,412.774
Apr	8,437.008	779.781	7,657.227	9,494.461	- 1,837.234	-19.35	7,080.000	577.227	8.15	1,511.125	15,272.198
May	8,463.115	716.098	7,747.017	6,971.975	775.042	11.12	6,780.000	967.017	14.26	1,059.821	6,109.473
Jun	9,359.226	683.876	8,675.350	8,599.564	75.786	0.88	7,390.000	1,285.350	17.39	969.057	12,017.705
Jul	9,089.106	761.185	8,327.921	8,304.168	23.753	0.29	7,480.000	1,285.350	11.34	1,472.691	12,787.956
Aug	11,034.608	828.941	10,205.667	7,985.204	2,220.463	27.81	7,480.000	2,725.667	36.44	1,483.391	12,422.714
Sep	9,965.038	696.757	9,268.281	8,030.064	1,238.217	15.42	7,790.000	1,478.281	18.98	1,572.430	5,348.954
Total	111,616.948	8,735.174	102,881.774	97,192.898	5,688.876	5.85	88,400.000	14,481.774	16.38	1,572.430	5,348.954

Note: The above information is amended as of 3 October B.E. 2554

4.2 DUTY AND TAX INCENTIVES

In FY 2554, Thai Customs provided duty and tax incentives to a total of 2,820,187 declarations. Moreover, the total of 4 Free Zones and 11 bonded warehouses were established in FY 2554 respectively. Also there were 16 free zone licensees granted during this FY. Last but not least, the total of 10,623.20 MB was granted to business operators as tax and duty compensation.

Figure 2 : Taxes and Duty Incentive Granted by Thai Customs : FY 2554

No	Types of Goods Declarations	No. of Declarations
1	Declaration for the Drawback under Article 19 bis	241,633
2	Declarations for Bonded Warehouses	249,346
3	Declarations for Free Zone	261,664
4	Declarations for Export Processing Zone	508,277
5	Declarations for BOI	1,559,267
	TOTAL	2,820,187

Source: Tax and Duty Incentive Bureau

Figure 3 : Establishment of Bonded Warehouses : FY 2554

No	Types of Bonded Warehouses	No. of Bonded Warehouse
1	Bonded Warehouse of General Type	5
2	Bonded Warehouse of General Type for Goods Demonstration or Exhibition	1
3	Bonded Warehouse of General Type for Oil Storage	-
4	Bonded Warehouse for Vessel Repair or Construction	1
5	Bonded Warehouse of Manufacturing Type	3
6	Bonded Warehouse of Duty Free Shop Type	1
7	Bonded Warehouse for Storage of Duty Free Goods	-
8	Bonded Warehouse Zone for Free Trade	-
9	Bonded Warehouse of Supply Type	-
	TOTAL	11

Source: Tax and Duty Incentive Bureau

Figure 4 : Top Ten Tax and Duty Compensation Classified by Tariff Line: FY 2554

Unit: Million Baht

No.	Tariff Classification	% of Compensation	Value of Exports (FOB)	Amount of Compensation	% of total Compensation
1	87 vehicles and parts	0.69-3.86	110,590.54	3,683.59	37.44
2	84 machinery and Mechanical appliances and parts thereof	0.27-3.86	91,476.40	1,339.06	13.61
3	39 Plastics and articles thereof	0.68-0.75	175,103.41	1,330.59	13.52
4	85 electrical machinery and equipment and parts thereof	0.14-3.86	38,918.36	629.80	6.40
5	40 rubber and articles thereof	0.01-0.75	63,727.68	343.09	3.49
6	23 residues and waste from the food industries	0.02-1.61	17,028.38	273.04	2.77
7	27 mineral fuels and mineral oils	0.01-0.38	222,950.82	246.39	2.50
8	29 organic chemicals	0.04-0.08	113,455.12	169.89	1.73
9	73 articles of iron or steel	0.21-0.70	23,368.87	155.57	1.58
10	61 Knitted or crochet garment	0.42-0.97	17,441.25	133.35	1.36
11	Others		523,874.51	1,534.95	15.60
TOTAL			1,397,935,34.00	9,839.32	100.00

Source: Tax and Duty Incentive Bureau



4.3 PREVENTION AND SUPPRESSION OF CUSTOMS OFFENCES

One of the tasks of the Thai Customs Department is to investigate any breach or attempted breach of the statutory or regulatory provisions that it is responsible for enforcing to protect national economy, society and environment. Generally Customs offences relate to the international movement of illicit goods; the evasion of duties/taxes; commercial fraud; and the violation of prohibitions and restrictions on imports and exports. The followings are key measures for the prevention and suppression of Customs offences:

- Prevention and suppression of IPR infringement;
- Introduction of modern technology in Customs control e.g. CCTV, X-Ray Inspection System;
- Development of electronic intelligence system;
- Study and analysis of import and export statistics of precursor;
- Development of profile manifest; and
- Deployment of X-Ray Equipment to promote cross-border trade.

The above mentioned measures allow Thai Customs to perform enforcement related activities in a more efficient manner. In this connection, 10,323 smugglers were arrested with the charge of goods smuggling and tax evasion, of which the total amount of 3,955.52 MB. In addition, 6,405 cases of goods smuggling were detected, with the total amount of 1,309.40 MB while that of the tax evasion was 3,918 cases, with the total amount of 2,646.12 MB.



Figure 5 : Detections of Customs Smuggling and Evasion : FY 2551-2554

Unit: Million Baht

Fiscal Year	Smuggling Detections		Evasion Detections		Total Smuggling and Evasion Detections	
	Number	Value	Number	Value	Number	Value
2551	6,454	1,520.95	4,894	3,839.30	11,348	5,360.25
2552	6,180	1,953.00	4,538	3,533.36	10,718	5,486.36
2553	6,412	2,045.88	4,200	3,187.78	10,612	5,233.65
2554	6,405	1,309.40	3,918	2,646.12	10,323	3,955.52

Source : Investigation and Suppression Bureau

Figure 6 : Detections of Top Ten Customs Smuggling : FY 2554

Unit : Million Baht

Import Smuggling			Export Smuggling			Evasion		
No	Goods	Value	No	Goods	Value	No	Goods	Value
1	ICE	230.3008	1	Rosewood	14.0126	1	Skipjack Tuna	345.6598
2	CD, DVD	86.5593	2	Automobile	2.1830	2	Ivory	209.2198
3	Automobile	56.5756	3	Gas Cylinder	1.7336	3	Phenolic Resin	166.8559
4	Meth Amphetamine	46.9440	4	Bags	1.6248	4	Automobile Part	100.6587
5	Cannabis herbal	39.0375	5	Rubber scrap	1.6200	5	tapioca flour	98.6737
6	Gasoline	38.1329	6	Part of Buddha image	1.2447	6	Medicine	95.9202
7	Heroin	36.4200	7	Sugar	1.2344	7	Computer Screen	46.7718
8	Cigarettes	32.1492	8	Heroin	1.1880	8	Polyurethane	35.2565
9	Accessories	29.8504	9	Psychotropic Substance	1.1728	9	Substance for molding	32.0956
10	Refrigerant	26.0496	10	Sun eyeglasses	0.7510	10	Sanitary Pad	31.9779
Total		622.0193	Total		26.7649	Total		1,163.0899

Source : Investigation and Suppression Bureau



4.4 CUSTOMS VALUATION

Various activities were carried out in connection to Customs valuation in the FY 2554 as listed below:

- (1) *Valuation Database*: In FY 2554, Thai Customs established a Valuation Database, comprising 85 files of imports, to support the valuation decision of a Customs officer and to minimize valuation fraud. The products included in the Database are, for example, garlic, dried grape, garment, ceramic.
- (2) *Electronic Advance Ruling on Customs Valuation System*: The Electronic Advance Ruling on Customs Valuation System was developed to enhance the efficiency of Customs valuation ruling. The activities that have been done in FY 2554 included the system design, budget allocation, and selection of a vendor to develop the system.
- (3) *Amendments of Customs Notifications and Customs General Orders*: The Customs Notifications and Customs General Orders concerning valuation related issues was revised and streamlined, providing a more transparent and speedy services for valuation appeal and ruling to Customs clients.
- (4) *Bonus Payment to an Importer's Agent*: The issue on bonus payment to an importer's agent, whether to include this amount as a part of the price actually paid or payable, was raised to the WCO Technical Committee on Customs Valuation to provide standardized practice on such issue.
- (5) *Publication of Articles*: Articles on transfer pricing and expenses for assists, the WCO new valuation instrument, was publicized via the Internet and Intranet.





4.5 ETHICS AND GOVERNANCE

In FY 2554, various key activities have been carried out to enhance ethics and goods governance as listed below:

- (1) Publication of Customs Ethics and a Manual
- (2) Promotion of Ethics, Moral, and Good Governance
- (3) Disciplinary Investigation on Misconduct and Corruption
- (4) Enhancement of Ethics and Moral for Customs officers to commemorate the Seventh-Cycle (84th) Birthday Anniversary of His Majesty King Bhumibol Adulyadej the Great on 5 December 2011
- (5) Enhancement of Ethics and Moral of Customs Officers and Employees
- (6) Action Plan on the Prevention and Suppression of Corruption in Customs

4.6 POST CLEARANCE AUDIT (PCA)

The Post Clearance Audit (PCA), one of the compliance activities used by Customs, reflects the diversity of client behaviors and operational responses. It aims to cover a wide range of the importing/exporting industry with a focus on high risk imports and exports. The PCA activity was conducted across the range of companies. The performance on PCA in FY 2554 achieved the targets of which the output covers various areas. Number of offenders against Customs laws and regulations prosecuted in FY 2554 was 321 offenders, which exceeded the projected target by 21 cases or 7%. However, the amount of revenue collected as a result of PCA activity was 1,649.39 MB. The inspection of records, account, documents and information relating to imports and exports was achieved as set in the target.



Figures 7 : 2554 PCA Performance Report as Compared to the Target (FY 2551-2554)

FY	Audited Cases				Arrested Cases				Customs Revenue			
	Target (Cases)	Audited (Cases)	+/- Target		Target (cases)	Audited (cases)	+/- Target		Target (MB)	Collected (MB)	+/- Target	
			Cases	%			case	%			MB	%
2551	595	667	72	12.10	239	357	118	49.37	1,270.00	960.54	-309	-24.37
2552	595	643	48	8.07	322	346	24	7.45	1,000.00	1,550.94	551	55.09
2553	600	739	139	23.17	271	363	92	33.95	1,057.00	1,027.40	-30	-2.80
2554	600	689	89	14.83	300	321	21	7.00	930.00	1,649.39	719	77.35
TOTAL	2,390	2,738	348	14.56	1,132	1,387	255	22.53	4,257.00	5,188.27	931	21.88

Figures 8 : 2554 PCA Performance Report as Compared to the Previous FY (FY 2551-2554)

FY	Audited Cases				Arrested Cases				Customs Revenue			
	Target (Cases)	Audited (Cases)	+/- Target		Target (cases)	Audited (cases)	+/- Target		Target (MB)	Collected (MB)	+/- Target	
			cases	%			case	%			MB	%
2551	667			357			960.54					357
2552	643	-24	-3.60	346	-11	-3.08	1,550.94	590	61.47	-24	-3.60	346
2553	739	96	14.93	363	17	4.91	1,027.40	-524	-33.76	96	14.93	363
2554	689	-50	-6.77	321	-42	-11.57	1,649.39	622	60.54	-50	-6.77	321
TOTAL	2,738			1,387			5,188.27					1,387



ICT SYSTEMS DEVELOPMENT

The National Single Window (NSW) is the national policy to minimize costs of doing business, increasing competitiveness and supporting cross-border trade. Given that Thailand is a Member States of ASEAN, the Agreement to Establish and Implement the ASEAN Single Window was signed on 9 December 2005 in Kuala Lumpur, Malaysia. According to the Agreement, six Member States, namely, Brunei, Indonesia, Malaysia, Philippines, Singapore and Thailand are obligated to establish NSW within 2008.

The NSW is an electronic system that enables secured, safe and efficient electronic exchange of trade-related documents through a single point of entry in order to fulfill all import, export and transit-related regulatory requirements and to expedite the smooth flow of information of goods either for import, export or transit. In addition, it is a single submission of data and information, synchronous processing of data and information and decision-making for standardized and integrated environment of Customs release and cargo clearance.

Customs ICT continued to build on its major achievements of the previous year in FY 2554 which was the successful transition to the new service arrangements. Further enhancements to Customs sophisticated ICT system, to support cargo processing, capacity building and trade facilitation objectives in the FY 2554 include various activities. One major focus for Customs ICT is the successful enhancement of the National Single Window (NSW). Since FY 2551-2554, Thai Customs signed MOU with 36 Government Agencies issuing a permit/certificate, including those involving imports, export and logistics to interface import/export related data between Customs and these Agencies as listed below:

1. Defense Industrial Department
2. Department of Medical Sciences
3. Office of Atoms for Peace
4. Office of the Permanent Secretary to Ministry of Transport





5. Department of Civil Aviation
6. Marine Department
7. Port Authority of Thailand
8. Airports of Thailand Public Co.,Ltd.
9. Thai Chamber of Commerce and Board of Trade of Thailand
10. Department of Provincial Administration
11. Royal Forest Department
12. Department of Internal Trade
13. Office of the Rubber Replanting Aid Fund
14. Thai Industrial Standards Institute
15. Electrical and Electronics Institute
16. Department of Mineral Resources
17. FineArts Department
18. Office of the National Broadcasting and Telecommunications Commission
19. Department of Foreign Trade
20. Industrial Estate Authority of Thailand
21. Department of Livestock Development
22. Excise Department
23. Board of Investment
24. Department of Fisheries
25. Department of Industrial Works
26. National Bureau of Agricultural Commodity and Food Standards
27. Office of the Cane and Sugar Board
28. Food and Drug Administration
29. Department of Primary Industries and Mines
30. Department of Energy Business
31. Department of Mineral Fuels
32. Department of Land Transport



- 
33. Department of Agriculture
 34. Department of National Park Wildlife and Plant Conservation
 35. Bank of Thailand
 36. The Federation of Thai Industries

In the meantime, the following systems are provided for business operators:

- Electronic Certificate Application and Issuing System, Defense Industry Department
- Electronic Certificate Application and Issuing System, the Fine Arts Department
- Electronic Certificate Application and Issuing System, Office of Atoms for Peace
- Electronic Application and Certificate Issuing System, Department of Provincial Administration
- Data Interface between Customs and Business Operators
- Data Interface via the National Single Window
- E-Tracking System
- Standardized Customs Data
- Data Interface with Banks for e-Payment
- Customs Help Desks and Call Centers
- Establishment of the Working Group to revise relevant laws and regulations of 36 Government Agencies

Last but not least, the Personal Data Assistant (PDA) was also introduced to enhance the efficiency of cargo clearance in Customs.





4.7 TARIFF NOMENCLATURE

The key functions and responsibilities of Thai Customs include various activities related to tariff nomenclature. The Customs Tariff Bureau is responsible for aligning tariff nomenclature to the Harmonized System (HS) Nomenclature and international obligations including the amendments of the Customs Tariff Decree; developing and updating a tariff database; studying and implementing WCO Recommendations relating to HS Nomenclature; aligning tariff classification of goods to the HS Nomenclature; establishing criteria and practices on duty exemption, tariff nomenclature and Rules of Origin (ROO); granting duty exemption for imports and exports under Part IV of the Customs Tariff Decree B.E. 2530; providing tariff classification under dispute for imports, exports or where an importer/exporter requests for tariff advice; settling disputes and appeals on tariff classification and Rules of Origin (ROO); providing consultancy and advice on tariff classification; revising tariff structure; and providing consultancy and advice on tariff classification, duty exemption, and ROO.

In addition, it is also responsible for formulating standards for goods analysis; providing consultancy and advice on goods analysis related problems; and acting as an information center on goods analysis, prohibited and restricted goods; settling problems on ROO and verifying the accuracy of a certificate of origin; establishing criteria, regulations, orders, and issuing notifications on Customs tariff and ROO; and providing advice on tariff classification and eligibility for duty exemption under Part IV of the Customs Tariff Decree B.E. 2530 including goods analysis.

The key performance on tariff nomenclature in FY 2554 includes the following project/plan:

- **Tariff Nomenclature** : As one of WCO and ASEAN members, Thailand has adopted the WCO Harmonized System (HS) Convention and the Protocol Governing the Implementation of the ASEAN Harmonized Tariff Nomenclature (the AHTN Protocol) respectively. It adheres to the six-digit commodity classification code of the WCO HS Code but adds two digits or level codes that represent ASEAN subheadings. In FY 2554, Thai Customs in cooperation with



- ASEAN members successfully prepared AHTN 2012 for its implementation in the beginning of B.E. 2555. The AHTN revision process included the translation of WCO Recommendation of HS 2012, amendments of Part II of the Customs Tariff Decree B.E. 2530 and publication of the WCO Compendium of Classification Opinion.
- *Standardization of Tariff Nomenclature* : In FY 2554, Thai Customs streamlined its organization as recommended in the WCO Recommendation on the Improvement of Tariff Classification Work and Related Infrastructure.
- *Classification and ROO Appeal* : In the classification of any particular products or articles, Thai Customs generally bases its classification on the "Interpretative Rules", which lay down guiding principles for classification purposes, in Part 1 of the Customs Tariff Decree B.E. 2530 and the Explanatory Notes (EN) to the HS Convention. In FY 2554, Thai Customs managed 557 appeal cases and published 87 appeal rules.
- *Tariff Structuring* : Normally, Thai Customs deals with the whole activities related to commodity classification and tariff. The main functions are to classify goods, and to provide suggestions and recommendations to the Ministry of Finance for overall structure as well as particular changes in the rates of duty both under national and international obligations e.g. WCO, WTO, ASEAN, FTA, etc. In addition, Thai Customs also has the authority to exempt Customs duty under the Customs Tariff Decree B.E. 2530 and the approval of the Cabinet notified by the Government Gazette and/or by a Notification of the Ministry of Finance. Other activities include amendments of Customs tariff-related laws and regulations, establishment of tariff database, publicizing and updating information on Customs duties both on the Internet and Intranet.

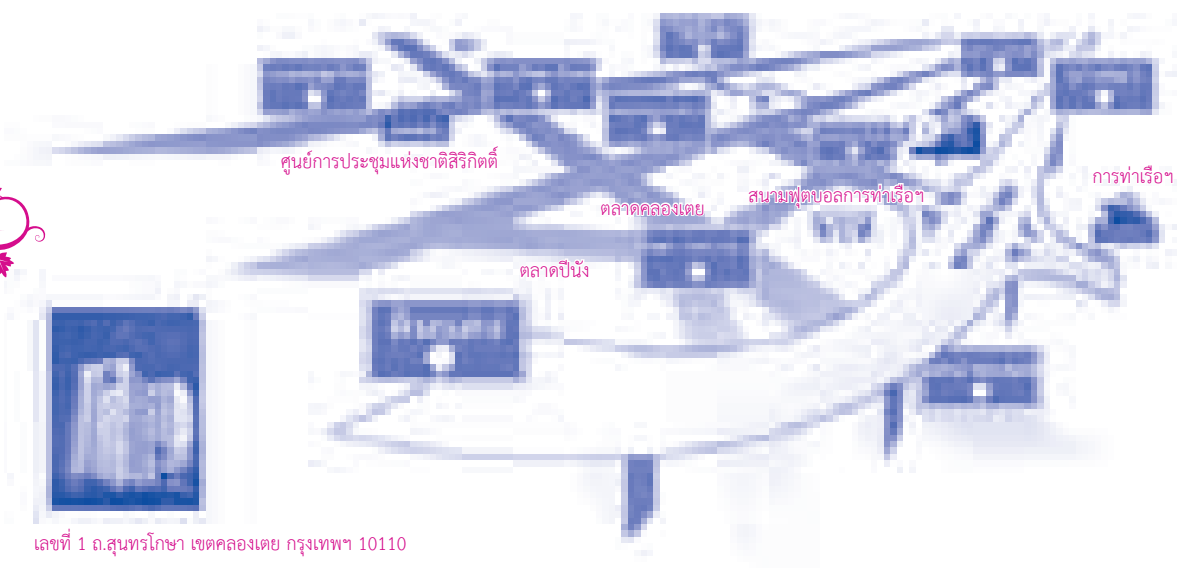


- *Customs Laboratory* : Various performances were also achieved in FY 2554 in the area of Customs laboratory. Thai Customs prepared and updated a database of the goods list stated on different Conventions, which were translated into Acts under relevant bodies. The search engine for the database is being developed and available in the same window of tariff classification search. In addition, as stated in the Royal Decree on Criteria and Procedures for Good Governance B.E.2546, in FY 2554, Thai Customs transferred the work of laboratory analysis to a private sector, promoting standardized Customs service and transparency as well as national competitiveness.

International Convention: Moreover, Thai Customs has engaged in environmental protection under the following Conventions:

- Vienna Convention and Montreal Protocol
- Basel Convention
- Rotterdam Convention
- Stockholm Convention
- Chemical Weapons Convention (CWC)





เลขที่ 1 ถ.สุนทรโกษา เขตคลองเตย กรุงเทพฯ 10110

กรมศุลกากร

เลขที่ 1 ถ.สุนทรโกษา เขตคลองเตย กรุงเทพฯ 10110


โทรศัพท์ 0-2667-7100

www.customs.go.th

CUSTOMS CALL CENTER 1164

การเดินทาง

- ขึ้นทางด่วนดินแดง ลงท่าเรือ เลี้ยวซ้าย ประมาณ 30 เมตร กรมศุลกากรอยู่ขวามือ
- ขึ้นทางด่วนบางนา ลงท่าเรือ สี่แยกเลี้ยวขวา ประมาณ 30 เมตร กรมศุลกากรอยู่ขวามือ
- จากพระราม 3 ถึงแยก ณ ระนอง (5 แยกคลองเตย) ตรงเข้าถนนสุนทรโกษา ถึง 4 แยกศุลกากร เลี้ยวขวา ซิดซ้ายเข้ากรมศุลกากร
- รถประจำทาง 4, 47, 50, 72, 102, 107, 180



กรมศุลกากร

The Customs Department

เลขที่ 1 ถนนสุนทรโกษา
คลองเตย กรุงเทพฯ 10110
www.customs.go.th