



กรมศุลกากร  
The **Customs**  
Department

รายงานประจำปี 2553  
Annual Report 2010





# ติดต่อกรมศุลกากร >>

กรมศุลกากร : เลขที่ 1 ถนนสุนทรโกษา แขวงคลองเตย เขตคลองเตย กรุงเทพฯ 10110

โทรศัพท์ : 0 2667 7100

เว็บไซต์ : [www.customs.go.th](http://www.customs.go.th)

สอบถามข้อมูลศุลกากร : สายด่วนศุลกากร (Customs Call Center) 1164

สอบถามปัญหาทางศุลกากร : คลินิกศุลกากร (Customs Clinic)

โทรศัพท์ : 0 2667 7880-4

โทรสาร : 0 2667 7885

: [www.customsclinic.org](http://www.customsclinic.org)

แจ้งปัญหาทุจริตประพฤติมิชอบ : กลุ่มงานคุ้มครองจริยธรรมของกรมศุลกากร

โทรศัพท์ : 1332

โทรศัพท์ : 0 2667 7432, 0 2671 5250

โทรสาร : 0 2671 5250

e-mail : [ctc@customs.go.th](mailto:ctc@customs.go.th)

แจ้งเบาะแสการลักลอบหลีกเลี่ยงหนีศุลกากร

โทรศัพท์ : 0 2667 7002, 0 2667 7716

โทรสาร : 0 2671 7995

e-mail : [feedbacks@customs.go.th](mailto:feedbacks@customs.go.th)

ไปรษณีย์ : ตู้ ปณ. 10 ปณฝ. คลองเตย กรุงเทพฯ 10110

ข้อมูล : สำนักแผนและการต่างประเทศ

จัดทำโดย : ส่วนสื่อสารและบริการข้อมูล สำนักบริหารกลาง กรมศุลกากร

# สารบัญ

11

ส่วนที่ 1

ข้อมูลภาพรวมของกรมศุลกากร  
โครงสร้างพื้นฐานบริหารกรมศุลกากร

22

ส่วนที่ 2

ผลการปฏิบัติราชการและความก้าวหน้าของการบูรณาการ  
กับภาคีการพัฒนาที่เกี่ยวข้อง

41

ส่วนที่ 3

รายงานการเงินของกรมศุลกากร

68

ส่วนที่ 4

ผลการดำเนินงานด้านอื่นๆ

106

ภาคผนวก

113

Customs Report





# อธิบดีกรมศุลกากร



นายสมชัย สัจจพงษ์

# Customs

- C - Commitment to Excellence
- U - Unity of Personnel, Command and Direction
- S - Social Responsibility
- T - Transparency
- O - Only “ Give ” Not “ Take ”
- M - Modernized Organization
- S - Self Sufficiency

## กรมศุลกากร

- |     |   |    |   |           |
|-----|---|----|---|-----------|
| กรม | - | ก. | - | ก้าวหน้า  |
| ศุล | - | ศ. | - | ศุลกากร   |
| การ | - | ก. | - | เกรียงไกร |





# ผู้บริหารกรมศุลกากร



นายสมชัย สัจจพงษ์  
อธิบดีกรมศุลกากร



นายวิศาล  
วุฒิกัตติศิลป์  
ที่ปรึกษาด้านพัฒนาระบบ  
ควบคุมทางศุลกากร



นางฉวีวรรณ  
กองเจริญกิจกุล  
รชก. ที่ปรึกษา  
ด้านการพัฒนาและ  
บริหารการจัดเก็บภาษี  
และรองอธิบดีกรมศุลกากร



นางกรศิริ พิณรัตน์  
รองอธิบดีกรมศุลกากร



นางอรอนงค์ วัชรเศรษฐกุล  
รองอธิบดีกรมศุลกากร



นายณรินทร์ กัลยาณมิตร  
รองอธิบดีกรมศุลกากร



นายสมชัย สัจจพงษ์  
อธิบดีกรมศุลกากร



นางสาวอังฉรา ลอดินันท์  
กลุ่มพัฒนาระบบบริหาร



นางสาวจินตนา เอื้อศรีวงศ์  
กลุ่มตรวจสอบภายใน



นายเชยันต์ เอกะโรหิต  
สำนักงานที่ปรึกษาการศุลกากร  
ประจำสถานเอกอัครราชทูต  
ณ กรุงบรัสเซลส์



ร.ต.เสณิส พัฒนศิริ  
สำนักงานศุลกากรประจำสถานกงสุลใหญ่  
ณ เมืองฮ่องกง



ม.ล.สิทธิเดช สุขสวัสดิ์  
งานที่ปรึกษาการศุลกากรประจำสถานกงสุลใหญ่  
ณ นครกวางโจว





นายวิศาล วุฒิกิตติศิลป์  
ที่ปรึกษาด้านพัฒนาระบบควบคุมทางศุลกากร



นายรณรงค์ สุขถาวร  
รชก. สำนักกฎหมาย



นายภาสวิชญ์ แสงอินทร์  
สำนักงานศุลกากรภาคที่ 2



นายเสรี ไทยจงรักษ์  
สำนักสืบสวนและปราบปราม



นายประยุทธ์ มณีโชติ  
สำนักงานศุลกากรภาคที่ 4





นางกรศิริ พิณรัตน์  
รองอธิบดีกรมศุลกากร



นางพินทิพา พรหมณมณี  
สำนักแผนและการต่างประเทศ



นายเจษฎา อริยวัตรกุล  
สำนักเทคโนโลยีสารสนเทศและการสื่อสาร



นายเอกฉลาก รัตนรุจ  
สำนักงานศุลกากรตรวจของพู่โดยสาร  
ท่าอากาศยานสุวรรณภูมิ



นายธนัท สุวรินทร์เมธกุล  
สำนักงานศุลกากรตรวจสินค้า  
ท่าอากาศยานสุวรรณภูมิ



นางฉวีวรรณ คงเจริญกิจกุล  
รชก. ที่ปรึกษาด้านการพัฒนา  
และบริหารการจัดเก็บภาษี  
และรองอธิบดีกรมศุลกากร



นายชุตีวัฒน์ วรรณพล  
สำนักพิทักษ์อัตราศุลกากร



นายรามพ ศรีสุกอรรรค  
สำนักมาตรฐานพิธีการและราคาศุลกากร



นางชลิดา พันธุ์กระวี  
รชก. สำนักสิทธิประโยชน์ทางภาษีอากร



นายยุทธนา หยิมการุณ  
สำนักงานศุลกากรท่าเรือแหลมฉบัง





นายณรินทร์ กัลยาณมิตร  
รองอธิบดีกรมศุลกากร



นางระวี ประทีปดลปรีชา  
สำนักตรวจสอบอากร



นายชูชัย อุดมโกชน์  
สำนักบริหารทรัพย์สินบุคคล



นายชูโชค จ้าวเทพพิทักษ์  
สำนักงานศุลกากรท่าเรือกรุงเทพ

(ว่าง)  
สำนักงานศุลกากรกรุงเทพ



นางอรอนงค์ วัชรเศรษฐกุล  
รองอธิบดีกรมศุลกากร



นายจำเริญ โพธิยอด  
สำนักบริหารกลาง



นายถาวร ไทจงรักษ์  
สำนักงานศุลกากรภาคที่ 1



นายชาญชัย เชอบชื่นชม  
สำนักงานศุลกากรตรวจสอบสินค้าลาดกระบัง




นายจنگล ทิมอรุณ  
สำนักงานศุลกากรภาคที่ 3



# ส่วนที่ 1

## ข้อมูลภาพรวมของกรมศุลกากร



The Customs Department / Annual Report 2010

# **“แผนยุทธศาสตร์”**

**ภารกิจหลัก**

**วิสัยทัศน์**

**พันธกิจ**

**วัตถุประสงค์หลัก**

**ยุทธศาสตร์และเป้าหมาย**

**แผนปฏิบัติราชการประจำปีงบประมาณ พ.ศ.2553**



# กรมศุลกากร

## ข้อมูลภาพรวมของกรมศุลกากร

### แผนยุทธศาสตร์

#### [ 1 ] การกิจหลัก

กรมศุลกากร มีภารกิจเกี่ยวกับการจัดเก็บภาษีอากรจากการนำสินค้าเข้าและส่งออก การป้องกันและปราบปรามการกระทำความผิดทางศุลกากร โดยดำเนินการตามกฎหมายว่าด้วยศุลกากร กฎหมายว่าด้วยพิกัดอัตราศุลกากร และกฎหมายอื่นที่เกี่ยวข้อง รวมทั้งการเสนอแนะนโยบายการจัดเก็บภาษีอากรต่อกระทรวง การส่งเสริมและสนับสนุนการผลิตและการส่งออก และการปกป้องผลประโยชน์ของประเทศและประชาชน โดยให้มีอำนาจหน้าที่ดังต่อไปนี้

1. ดำเนินการตามกฎหมายว่าด้วยศุลกากร กฎหมายว่าด้วยพิกัดอัตราศุลกากรและกฎหมายอื่นที่เกี่ยวข้อง
2. เสนอแนะเพื่อกำหนดนโยบายการจัดเก็บภาษีอากรในทางศุลกากรต่อกระทรวง
3. ดำเนินการเกี่ยวกับการส่งเสริมการผลิตและการส่งออกโดยมาตรการทางภาษีอากร
4. ป้องกันและปราบปรามการกระทำความผิดทางศุลกากร
5. ปฏิบัติการอื่นใดตามที่กฎหมายกำหนดให้เป็นอำนาจหน้าที่ของกรม หรือตามที่กระทรวงหรือคณะรัฐมนตรีมอบหมาย

#### [ 2 ] วิสัยทัศน์

“ศุลกากรมาตรฐานโลก เพื่อเพิ่มความสามารถในการแข่งขันของประเทศ และปกป้องสังคม”

#### [ 3 ] พันธกิจ

1. ให้บริการทางศุลกากรที่ทันสมัย สะดวก รวดเร็ว ได้มาตรฐานโลก
2. ส่งเสริมการพัฒนาเศรษฐกิจและการแข่งขันของประเทศด้วยมาตรการทางศุลกากร
3. เพิ่มประสิทธิภาพในการควบคุมทางศุลกากรเพื่อปกป้องสังคม
4. จัดเก็บภาษีอย่างมีประสิทธิภาพด้วยความเป็นธรรมและโปร่งใส

#### [ 4 ] วัตถุประสงค์หลัก

1. การจัดเก็บภาษีอากรมีประสิทธิภาพ โปร่งใสและเป็นธรรม
2. เพิ่มการอำนวยความสะดวกทางการค้า
3. การจัดเก็บภาษีศุลกากรมีความเป็นธรรมและสังคมมีความปลอดภัยจากสินค้าที่เป็นอันตราย

## แผนปฏิบัติการศุลกากร ประจำปีงบประมาณ พ.ศ. 2553

วิสัยทัศน์ ศุลกากรมาตรฐานโลก เพื่อเพิ่มความสามารถในการแข่งขันของประเทศและปกป้องสังคม

พันธกิจ 1. ให้บริการทางศุลกากรที่ทันสมัย สะดวก รวดเร็ว ได้มาตรฐานโลก 3. เพิ่มประสิทธิภาพในการควบคุมทางศุลกากรเพื่อปกป้องสังคม

2. ส่งเสริมการพัฒนาเศรษฐกิจและการแข่งขันของประเทศด้วยมาตรการทางศุลกากร 4. จัดเก็บภาษีอย่างมีประสิทธิภาพด้วยความเป็นธรรมและโปร่งใส

ยุทธศาสตร์	กิจกรรม/กลยุทธ์	แผนงาน/โครงการ	ตัวชี้วัด	ผู้รับผิดชอบ
1. พัฒนาระบบงานศุลกากรให้เป็นมาตรฐานโลก	กิจกรรม : การบริหาร การจัดเก็บ ภาษีศุลกากร  กลยุทธ์ 1 : การพัฒนากระบวนการพัฒนาระบบ พิธีการ ราคา พิกัดศุลกากร และถิ่นกำเนิด สินค้า	1.1 โครงการนำร่องระบบผ่านพิธีการศุลกากรอิเล็กทรอนิกส์สำหรับของเร่งด่วนขาเข้า *	ระดับความสำเร็จของโครงการนำร่องระบบผ่านพิธีการศุลกากรอิเล็กทรอนิกส์สำหรับของเร่งด่วนขาเข้า	สสภ.
		1.2 โครงการนำร่องระบบวินิจฉัยราคาศุลกากรล่วงหน้าไปปฏิบัติ *	ร้อยละความสำเร็จในการวินิจฉัยราคาศุลกากรล่วงหน้าภายใน 30 วันตามเงื่อนไขที่กำหนด	สมพ.
		1.3 โครงการจัดทำฐานข้อมูลเกี่ยวกับกฎด้วยถิ่นกำเนิดสินค้า *	ระดับความสำเร็จของการจัดทำฐานข้อมูลเกี่ยวกับกฎด้วยถิ่นกำเนิดสินค้า	สพภ.
		1.4 โครงการการจัดตั้งการให้บริการระบบ National Single Window (NSW)	ระดับความสำเร็จในการพัฒนาระบบ National Single Window (NSW)	สพส.
		1.5 โครงการระบบฐานข้อมูลราคาสินค้านำเข้าและระบบยุทธวิธีและคำวินิจฉัยพิกัดศุลกากร	ระดับความสำเร็จของการจัดทำระบบฐานข้อมูลราคาสินค้านำเข้ากลุ่มเสี่ยงใช้ประกอบการพิจารณา การกำหนดราคาศุลกากร และฐานข้อมูลการจำแนกพิกัดอัตราศุลกากร คำขอพิกัดการวินิจฉัย พิกัดอัตราศุลกากรและการพิจารณาปัญหาแหล่งกำเนิดของสินค้า	สพส.
	1.6 โครงการผ่านพิธีการศุลกากรอิเล็กทรอนิกส์สำหรับสินค้าเร่งด่วน  1.7 โครงการประสานพิกัดศุลกากรฮาร์โมนีในอาเซียน (AHTN) ฉบับปี 2012  1.8 โครงการนำร่องการให้บริการข้อมูลสินค้าต้องห้ามต้องจำกัดเชื่อมโยงกับพิกัดอัตราศุลกากร HS 2007 (AHTN 2007)  1.9 โครงการพัฒนาห้องปฏิบัติการและเครื่องมือทางวิทยาศาสตร์ รวมทั้งห้องสมุดและสื่อความรู้  1.10 โครงการ Advance Ruling on Rules of Origin	ระดับความสำเร็จของการนำร่องการนำเข้าและระบบยุทธวิธีและคำวินิจฉัยพิกัดศุลกากร	ระดับความสำเร็จของการจัดทำระบบการผ่านพิธีการศุลกากรอิเล็กทรอนิกส์สำหรับของเร่งด่วน	สพส.
		ระดับความสำเร็จของการประสานพิกัดศุลกากรฮาร์โมนีในอาเซียน ๗	ระดับความสำเร็จของการพัฒนา ปรับปรุงฐานข้อมูลด้วยถิ่นกำเนิดและยาเสพติดให้โทษ	สพภ.
		ระดับความสำเร็จของการพัฒนาห้องปฏิบัติการ	ระดับความสำเร็จของการพัฒนาห้องปฏิบัติการ	สพภ.
		ระดับความสำเร็จของการจัดทำรายงานสรุปผลการประชุมโครงการ Advance Ruling on Rules of Origin	ระดับความสำเร็จของการจัดทำรายงานสรุปผลการประชุมโครงการ Advance Ruling on Rules of Origin	สมพ.



ยุทธศาสตร์/โครงการ	กิจกรรม :	แผนงาน/โครงการ	ตัวชี้วัด	ผู้รับผิดชอบ
2. พัฒนาศักยภาพบุคลากรเพื่อเพิ่มขีดความสามารถทางการแข่งขันของประเทศ	กิจกรรม : การให้สิทธิประโยชน์ทางภาษีศุลกากร  กลยุทธ์ 2 : การส่งเสริมขีดความสามารถในการแข่งขันโดยมาตรการ	2.1 โครงการพัฒนาระบบการคืนอากรตามมาตรา 19 ทวิ โดยระบบอิเล็กทรอนิกส์ (e-Drawback)	ระดับความสำเร็จของการนำระบบอิเล็กทรอนิกส์มาใช้ในการประมวลผลใบขนสินค้าฯ	สพอ.
		2.2 โครงการเพิ่มประสิทธิภาพการบริหารงานศุลกากรด้วยระบบเทคโนโลยีสำหรับสิทธิประโยชน์ทางภาษีอากร (e-Tax Incentives)	ระดับความสำเร็จของการศึกษา วิเคราะห์ และออกแบบระบบงานฯ	สทส./สสอ.
		2.3 โครงการศึกษาแนวทางการพัฒนาเขตเศรษฐกิจ และการผลิตร่วมกัน (Co-production)	ระดับความสำเร็จของรายงานผลการศึกษาค้นคว้าได้ในการจัดตั้งเขตเศรษฐกิจ และการผลิตร่วม	สสอ.
		2.4 โครงการปรับปรุงหลักเกณฑ์และระเบียบปฏิบัติเกี่ยวกับคลังสินค้าทัณฑ์บน	ระดับความสำเร็จของการปรับปรุงหลักเกณฑ์และระเบียบปฏิบัติฯ	สสอ.

ยุทธศาสตร์	กิจกรรม/กลยุทธ์	แผนงาน/โครงการ	ตัวชี้วัด	ผู้รับผิดชอบ
3. พัฒนาศักยภาพ การควบคุมทาง ศุลกากรด้วย มาตรฐานสากล	กิจกรรม : การป้องกัน และปราบปราม การกระทำ ความผิดทาง ศุลกากร กลยุทธ์ 3 : การพัฒนาระบบ การควบคุมทาง ศุลกากร	3.1 โครงการสร้างความรู้ให้กับประชาชนเพื่อให้มีความพร้อมต่อการดำเนินการรื้อและการรื้อและอาชญากรรมข้ามชาติ*	ระดับความสำเร็จของการสร้างความตระหนักรู้ให้กับประชาชน เพื่อให้มีความพร้อมในการเผชิญสถานการณ์การก่อการร้าย	สสป./สผภ./ สสภ.
		3.2 โครงการเพิ่มประสิทธิภาพการตรวจค้นเอกสาร ณ สถานประกอบการ	ร้อยละของการตรวจพบความผิดไม่น้อยกว่าร้อยละ 70	สสป.
		3.3 โครงการศุลกากรทางเลือกด้านป้องกันและปราบปรามสินค้า ละเมิดทรัพย์สินทางปัญญา	ระดับความรู้ ความเข้าใจของผู้เข้ารับการเรียนรู้กลุ่มเป้าหมายโดยเฉลี่ยไม่น้อยกว่าร้อยละ 80	สสป.
		3.4 โครงการเพิ่มประสิทธิภาพกระบวนการตรวจสอบเอกสาร หลังการตรวจปล่อย	ร้อยละของระดับความสำเร็จในการตรวจสอบเอกสารแล้วเสร็จภายใน 3 เดือนภายใต้เงื่อนไขที่กำหนด	สศอ.
		3.5 โครงการเสริมสร้างความรู้ด้านการตรวจสอบหลังการตรวจปล่อยให้ผู้ประกอบการ	ร้อยละของระดับความรู้ความเข้าใจเกี่ยวกับสิทธิและหน้าที่ตามกฎหมาย ศุลกากรในเรื่องการตรวจสอบหลังการตรวจปล่อย ณ สถานประกอบการของผู้ประกอบการกลุ่มเป้าหมายโดยเฉลี่ย	สศอ.
		3.6 โครงการเพิ่มประสิทธิภาพระบบโทรทัศน์วงจรปิด (Closed Circuit Television System : CCTV system) และระบบ เทคโนโลยีอื่นที่เหมาะสมกับการควบคุมทางศุลกากร ระยะที่ 2	ระดับความสำเร็จของการติดตั้งระบบโทรทัศน์วงจรปิด	สสป.
		3.7 โครงการพัฒนาความรู้และทักษะด้านการป้องกันการป้องกันและปราบปรามยาเสพติด	ระดับความรู้ ความเข้าใจของผู้เข้ารับการฝึกอบรมโดยเฉลี่ยไม่น้อยกว่าร้อยละ 80	สสป.
		3.8 โครงการเพิ่มประสิทธิภาพในการบริหารจัดการความเสี่ยง และการควบคุมทางศุลกากร ทำอาภาศยานสุวรรณภูมิ	ระดับความสำเร็จของการเพิ่มประสิทธิภาพในการบริหารจัดการความเสี่ยง และการควบคุมทางศุลกากร	สผภ.
		3.9 โครงการเชื่อมต่อข้อมูลในการตรวจสอบทะเบียนราษฎร เพื่อเป็นแผนข้อมูลสนับสนุนระบบ Profile	ระดับความสำเร็จของการเปิดใช้ระบบเชื่อมต่อข้อมูลฯ	สสภ.



ยุทธศาสตร์	กิจกรรม/กลยุทธ์	แผนงาน/โครงการ	ตัวชี้วัด	ผู้รับผิดชอบ
4. บริหารจัดการระบบการจัดเก็บภาษีโดยยึดหลักการบริหารจัดการบ้านเมืองที่ดี	กิจกรรม : การบริหาร การจัดเก็บ ภาษีศุลกากร  กลยุทธ์ 4 : การจัดเก็บภาษี ศุลกากร	4.1 โครงการเพิ่มประสิทธิภาพการจัดเก็บรายได้**	ระดับความสำเร็จของแผนงาน/โครงการ จำนวนภาษีศุลกากรที่สามารถจัดเก็บได้ตามเป้าหมาย	หน่วยจัดเก็บฯ
		4.2 โครงการจัดตั้งศูนย์ประสานความร่วมมือระหว่างศุลกากรกับภาคเอกชน	ระดับความสำเร็จของการประสานความร่วมมือฯ	หน่วยจัดเก็บฯ /สบก.
		4.3 โครงการเพิ่มคุณภาพการให้บริการศุลกากร	ระดับความสำเร็จของการเพิ่มคุณภาพการให้บริการศุลกากร	หน่วยจัดเก็บฯ
		4.4 โครงการเพิ่มประสิทธิภาพการให้บริการข้อมูลข่าวสารศุลกากร	ระดับความสำเร็จของการเพิ่มประสิทธิภาพการให้บริการข้อมูลข่าวสาร	สบก.
		4.5 โครงการศึกษาปัญหาและอุปสรรคของความสัมพันธ์ระหว่างรัฐบาลแห่งราชอาณาจักรไทยและรัฐบาลแห่งมาเลเซีย ว่าด้วยธรรมเนียมและเรื่องอื่นๆที่เกี่ยวข้องกับการจัดตั้งองค์กรร่วมไทย-มาเลเซียที่มีต่อการดำเนินการต่างๆในพื้นที่พัฒนาร่วมไทย-มาเลเซีย	ระดับความสำเร็จของการศึกษาปัญหาและอุปสรรคฯ	สกม.
	กลยุทธ์ 5 : พัฒนาระบบ เทคโนโลยี สารสนเทศ เพื่อการบริหาร และบริหารงาน	4.6 โครงการนำร่องในการขอรับสถานภาพเป็นผู้ประกอบการทางเศรษฐกิจที่ได้รับอนุญาต Authorized Economic Operators (AEO)	ระดับความสำเร็จของการมีโครงการนำร่อง AEO	สมพ.
		5.1 โครงการ e-TAX Portal service**	ระดับความสำเร็จในการบูรณาการระบบบริการของกลุ่มภารกิจรายได้	สทส.
		5.2 โครงการระบบการติดตามสถานะการผ่านพิธีการศุลกากรทางอินเทอร์เน็ต	มีระบบติดตามสถานะการผ่านพิธีการศุลกากรทางอินเทอร์เน็ตภายในปี 2553	สทส.
		5.3 โครงการจัดหาระบบ Internet ของกรมศุลกากร ระยะที่ 2	ระดับความสำเร็จของการมีระบบคอมพิวเตอร์สำหรับบริหารจัดการ Internet กรมศุลกากร	สทส.
		5.4 โครงการปรับปรุงประสิทธิภาพการบริหารจัดการและรักษาความปลอดภัยระบบเครือข่ายคอมพิวเตอร์ของกรมศุลกากร	ระดับความสำเร็จของการติดตั้งระบบและเปลี่ยนทดแทนอุปกรณ์ระบบเครือข่ายส่วนกลาง	สทส.

ยุทธศาสตร์	กิจกรรม/กลยุทธ์	แผนงาน/โครงการ	ตัวชี้วัด	ผู้รับผิดชอบ
4. บริหารจัดการระบบการจัดเก็บภาษีโดยยึดหลักการบริหารกิจการบ้านเมืองที่ดี	กลยุทธ์ 6 : การพัฒนาคุณภาพบุคลากรและคุณภาพบริหารจัดการภาครัฐ	6.1 โครงการบูรณาการงานกลุ่มภารกิจรายได้**	ระดับความสำเร็จในการบูรณาการงานกลุ่มภารกิจด้านรายได้	กพบ./สสอ./หน่วยจัดเก็บฯ
		6.2 แผนพัฒนาระบบการบริหารทรัพยากรบุคคล	ร้อยละความสำเร็จของการดำเนินการสร้างความผูกพัน ความพึงพอใจและแรงจูงใจให้แก่บุคลากร	สพท.
		6.3 โครงการส่งเสริมคุณธรรม จริยธรรม และธรรมาภิบาล	ระดับความพึงพอใจของบุคลากรที่มีต่อองค์กร	สพท.
		6.4 โครงการ Knowledge Management	ระดับความสำเร็จในการจัดทำระบบฐานข้อมูลระบบการจัดการความรู้	สพส.
		6.5 โครงการวิเคราะห์หัตถ์ราคาล้าง	ระดับความสำเร็จในการจัดเก็บข้อมูล/วิเคราะห์หัตถ์ราคาล้างของแต่ละหน่วยงานในองค์กร	สพท.
		6.6 โครงการระบบข้าราชการผู้ผลิตสัมฤทธิ์สูง (HIPPS)	ระดับความสำเร็จในการพัฒนาผู้เข้าร่วมโครงการระบบข้าราชการผู้ผลิตสัมฤทธิ์สูง	สพท.
		6.7 โครงการจัดทำคู่มือและเผยแพร่จรรยาข้าราชการศุลกากร	ระยะเวลาที่ดำเนินการจัดทำคู่มือจรรยาข้าราชการศุลกากรแล้วเสร็จ	สพท.
		6.8 โครงการจัดทำระบบการประกันคุณภาพของการฝึกอบรมบุคลากร	ระดับความสำเร็จของการดำเนินการจัดทำระบบการประกันคุณภาพของการฝึกอบรมบุคลากร	สพท.
		6.9 โครงการเสริมสร้างความรู้ความเข้าใจเกี่ยวกับกฎระเบียบที่เกี่ยวข้องกับการปฏิบัติหน้าที่	ระดับความสำเร็จของการดำเนินการเสริมสร้างความรู้ความเข้าใจเกี่ยวกับกฎระเบียบ ที่เกี่ยวข้องกับการปฏิบัติหน้าที่	สพท.
		6.10 โครงการจัดทำหนังสือ Customs Snapshot 2010	ระดับความสำเร็จของการจัดทำหนังสือฯ	สผต.
	กลยุทธ์ 7 : การพัฒนาโครงสร้างพื้นฐานตามกรอบความร่วมมือระหว่างประเทศและการค้าชายแดน	6.11 โครงการเพิ่มประสิทธิภาพการตรวจสอบภายใน	ระดับความสำเร็จของการตรวจสอบภายใน	กตบ.
		7.1 โครงการก่อสร้างด่านพรมแดนบ้านประกอบ	ระยะเวลาดำเนินการเสร็จตามกำหนดใน TOR	สศต./สพท.
		7.2 โครงการพัฒนาด่านศุลกากรบูเกะตา ระยะที่ 3	ระยะเวลาดำเนินการเสร็จตามกำหนดใน TOR	สศต./สพท.
		7.3 โครงการพัฒนาเพิ่มศักยภาพการค้าและการท่องเที่ยว ที่ด่านพรมแดนบ้านนากระเซิง	งานก่อสร้างอาคารชุดและรั้วรอบบริเวณเสร็จภายในกำหนดเวลา	ทส./สพท.
		7.4 โครงการก่อสร้างด่านตรวจปล่อยสินค้าและสิ่งก่อสร้างประกอบด่านศุลกากรบึงกาฬ	งานก่อสร้างด่านตรวจปล่อยสินค้าและสิ่งก่อสร้างประกอบ (เพิ่มเติม) แล้วเสร็จ	บึงกาฬ/สพท.

\* หมายถึง โครงการตามคำรับรองการปฏิบัติราชการของกรม ประจำปีงบประมาณ พ.ศ. 2553

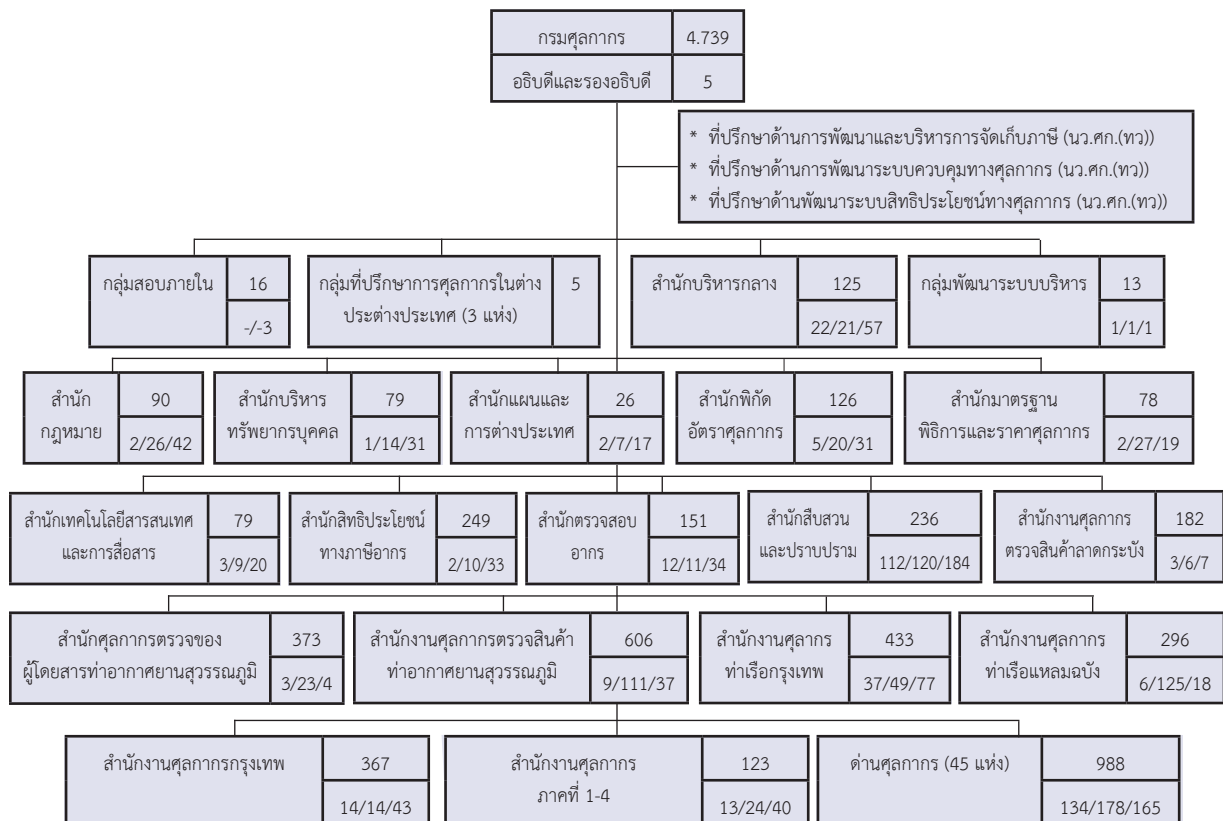
\*\* หมายถึง โครงการตามคำรับรองการปฏิบัติราชการของกลุ่มภารกิจ ประจำปีงบประมาณ พ.ศ. 2553



## ข้อมูลพื้นฐานของกรมศุลกากร

### ( 1 ) โครงสร้างองค์กร

การแบ่งส่วนราชการและอัตรากำลังของกรมศุลกากร ตามกฎกระทรวงแบ่งส่วนราชการ พ.ศ. 2551

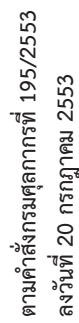


อัตรากำลังข้าราชการ 4,739 ลูกจ้างประจำ 383 ลูกจ้างชั่วคราว 796 พนักงานราชการ 863 รวม 6,781

ชื่อส่วนราชการ	อัตรากำลังข้าราชการ
	ลูกจ้างประจำ/ลูกจ้างชั่วคราว/พนักงานราชการ

### ( 2 ) อัตรากำลังข้าราชการ ลูกจ้างประจำ พนักงานราชการและลูกจ้างกรมศุลกากร

ประเภท	จำนวนอัตรากำลัง
ข้าราชการ	4,739
ลูกจ้างประจำ	383
ลูกจ้างชั่วคราว	796
พนักงานราชการ	863
รวม	6,781





( 3 ) งบประมาณ

งบบุคลากร	1,776,221,100	บาท
งบดำเนินการ	475,877,300	บาท
งบลงทุน	164,941,300	บาท
งบเงินอุดหนุน	1,312,000	บาท
รวมทั้งสิ้น	2,418,351,700	บาท




# ส่วนที่ 2

ผลการปฏิบัติราชการและความก้าวหน้า  
ของการบูรณาการ  
กับภาคีการพัฒนาที่เกี่ยวข้อง



The Customs Department / Annual Report 2010





**“ ผลการปฏิบัติราชการ  
ภายใต้แผนปฏิบัติราชการ  
ประจำปีงบประมาณ 2553 ”**

พลพลิตและพลลัพท์

ระดับขั้นความสำเร็จตามคำรับรองปฏิบัติราชการ

**“ ความก้าวหน้าของ  
การบูรณาการกับภาคี  
การพัฒนาที่เกี่ยวข้อง ”**

# ผลการปฏิบัติราชการและความก้าวหน้า ของการบูรณาการกับภาคีการพัฒนาที่เกี่ยวข้อง

1. ผลการปฏิบัติราชการภายใต้แผนปฏิบัติการ ประจำปีงบประมาณ  
พ.ศ.2553

## 1.1 ผลผลิตและผลลัพธ์

### ยุทธศาสตร์ที่ 1 พัฒนาระบบงานศุลกากรให้เป็นมาตรฐานโลก

#### \* โครงการนำร่องระบบผ่านพิธีการศุลกากรอิเล็กทรอนิกส์สำหรับขบวน ขาเข้า

กรมศุลกากรดำเนินการโครงการนำร่องระบบผ่านพิธีการศุลกากรอิเล็กทรอนิกส์ สำหรับขบวนขาเข้าเพื่อให้บริการในการผ่านพิธีการศุลกากรของขบวนขาเข้า การชำระค่าภาษีอากรเป็นไปอย่างสะดวก รวดเร็ว โดยสามารถทราบข้อมูลได้ล่วงหน้าก่อนของมาถึง เพื่อจัดทำระบบบริหารความเสี่ยงในการตรวจสอบของขบวนขาเข้า และเพื่อให้มีระบบการควบคุมทางศุลกากรที่ได้พัฒนาให้มีคุณภาพและสอดคล้องกับมาตรฐานสากล โดยได้ศึกษาวิเคราะห์และกำหนดรูปแบบระบบงาน พร้อมทั้งดำเนินการออกแบบและพัฒนาระบบงาน เพื่อให้การผ่านพิธีการศุลกากรสำหรับขบวนขาเข้าสามารถทำได้โดยวิธีการทางอิเล็กทรอนิกส์แบบไร้เอกสาร หลังจากนั้น จึงดำเนินการทดสอบระบบและอบรมระบบงานให้ผู้ใช้งาน ดำเนินการติดตั้งระบบ และเริ่มใช้งานจริงซึ่งมีผู้ประกอบการเข้าร่วมโครงการแล้ว 1 ราย คือบริษัท OCS Cargo จำกัด ที่เข้าสู่ระบบคอมพิวเตอร์ของกรมศุลกากรในการนำร่อง ระบบผ่านพิธีการศุลกากรอิเล็กทรอนิกส์สำหรับขบวนขาเข้า

#### \* โครงการนำระบบวินิจัยราคาศุลกากรล่วงหน้าไปปฏิบัติ

กรมศุลกากรดำเนินการโครงการนำระบบวินิจัยราคาศุลกากรล่วงหน้าไปปฏิบัติ เพื่อให้สามารถนำระบบวินิจัยราคาศุลกากรล่วงหน้าไปปฏิบัติได้อย่างมีประสิทธิภาพ โดยมีการจัดทำคู่มือระบบวินิจัยราคาศุลกากรล่วงหน้า และจัดอบรมเสริมสร้างความรู้ให้แก่เจ้าหน้าที่ศุลกากรเกี่ยวกับระบบวินิจัยราคาศุลกากรล่วงหน้า และมีการประชาสัมพันธ์รวมทั้งเผยแพร่ความรู้เกี่ยวกับการให้บริการวินิจัยราคาศุลกากรล่วงหน้าทั้งทางระบบ Intranet และ Internet ซึ่งการดำเนินการวินิจัยราคาศุลกากรล่วงหน้า มีเรื่องรอการพิจารณาวินิจัยราคาจำนวน 2 เรื่อง คือ บริษัท ไทย โทเร ซินเทติกส์ และ บริษัท สยาม อีทีโอ โดยได้พิจารณาแล้วเสร็จทั้ง 2 เรื่อง และสรุปผลการดำเนินการเรียบร้อยแล้ว ซึ่งการดำเนินการดังกล่าว จะทำให้เพิ่มประสิทธิภาพในการวินิจัยราคาศุลกากรล่วงหน้าให้ดียิ่งขึ้น

#### \* โครงการจัดทำฐานข้อมูลเกี่ยวกับกฎว่าด้วยถิ่นกำเนิดสินค้า

กรมศุลกากรได้จัดทำฐานข้อมูลเกี่ยวกับกฎว่าด้วยถิ่นกำเนิดสินค้าเพื่อเป็นฐานข้อมูลสนับสนุนการทำงานของเจ้าหน้าที่ภาคปฏิบัติในการนำเข้า-ส่งออกสินค้า โดยใช้สิทธิประโยชน์ภายใต้ความตกลงเขตการค้าเสรีต่างๆ เพื่อเป็นฐานข้อมูลให้กับผู้นำเข้า-ผู้ส่งออกในการใช้สิทธิประโยชน์ภายใต้เขตการค้าเสรีต่างๆ และเพื่อเป็นฐานข้อมูลสนับสนุนการทำงานของหน่วยงานที่เกี่ยวข้องทั้งภายในและภายนอกกรมศุลกากร รวมทั้งภาคการผลิตและภาคประชาชน โดยมีการดำเนินการจัดประชุมหารือ เพื่อพิจารณากำหนดรูปแบบการจัดทำ Website เพื่อการสาธิตการใช้งานจริงในวันที่ 10 มีนาคม 2553 และการพิจารณาเปลี่ยนแปลงชื่อหัวข้อ ICON จาก

กว่าด้วยถิ่นกำเนิดสินค้าเป็น FTS ดำเนินการออกแบบสารสนเทศและการจัดทำฐานข้อมูล โดยมีการทดสอบระบบและปรับแก้ไข โดยตรวจสอบได้ที่ <http://10.04.9.38:8080/org>. มีการเผยแพร่ทางระบบ Intranet และ Internet เมื่อวันที่ 3 มิถุนายน 2553 และมีการจัดทำเมนูหัวข้อสำรวจความคิดเห็น Survey เพื่อให้ผู้สนใจเข้าร่วมแสดงความคิดเห็น โดยได้จัดทำสรุปผลการดำเนินการตามโครงการจัดทำฐานข้อมูลถิ่นกำเนิดสินค้าในปี 2553 และการประเมินผลโครงการจากผลสำรวจความคิดเห็น / ข้อเสนอแนะของผู้ใช้ ซึ่งจะนำไปจัดทำฐานข้อมูลเกี่ยวกับกว่าด้วยถิ่นกำเนิดสินค้าเพื่อเป็นฐานข้อมูลสนับสนุนการทำงานของเจ้าหน้าที่ภาคปฏิบัติในการนำเข้า-ส่งออกสินค้าได้ดียิ่งขึ้น

#### \* โครงการการอัตรการให้บริการระบบ National Single Window (NSW)

ตามมติคณะรัฐมนตรีให้ความเห็นชอบในการจัดทำความตกลงว่าด้วยการอำนวยความสะดวกด้านศุลกากรด้วยระบบอิเล็กทรอนิกส์ จุดเดียวของอาเซียน (ASEAN Agreement to Establish and Implement the ASEAN Single Window) โดยมอบหมายให้กรมศุลกากรเป็นหน่วยงานหลักในการดำเนินการจัดตั้ง National Single Window ได้ดำเนินการมาตั้งแต่ ปีงบประมาณ พ.ศ. 2552 และปัจจุบันกรมศุลกากรได้มีการลงนามบันทึกข้อตกลงว่าด้วยการเชื่อมโยงข้อมูลใบอนุญาตและใบรับรองกับหน่วยงานต่างๆ จำนวน 34 หน่วยงาน เช่น สำนักงานคณะกรรมการส่งเสริมการลงทุน กระทรวงคมนาคม กรมการค้าภายใน การท่าเรือแห่งประเทศไทยและบริษัท ท่าอากาศยานไทย จำกัด (มหาชน) เป็นต้น โดยกรมศุลกากรได้ดำเนินการจัดทำประชาพิจารณ์ (ครั้งที่ 3) เมื่อวันที่ 25 พฤศจิกายน 2552 - 30 ธันวาคม 2552 และได้มีการประกวดราคาพร้อมลงนามในสัญญาเมื่อวันที่ 14 มิถุนายน 2553 ซึ่งบริษัท ยิบอินซอย จำกัด ได้นำเสนอผลการศึกษาข้อมูล พร้อมทั้งออกแบบระบบงานลงทะเบียนสำหรับผู้ให้บริการแลกเปลี่ยนข้อมูลระหว่างองค์กร และระบบ ebXML โดยมีการส่งมอบงานและตรวจรับระบบงาน งวดที่ 1 ( 20 - 23 กันยายน 2553 ) ซึ่งจะส่งผลให้การนำเข้าส่งออกสะดวกรวดเร็ว สามารถประหยัดเวลา และค่าใช้จ่ายมากยิ่งขึ้น และพัฒนาไปสู่การบริการไร้เอกสารแบบครบวงจรทุกหน่วยงานที่เกี่ยวข้องกับการค้าระหว่างประเทศและระบบโลจิสติกส์

#### \* โครงการระบบฐานข้อมูลราคาสินค้านำเข้าและระบบอุทธรณ์และคำวินิจฉัยพิกัตศุลกากร

กรมศุลกากรดำเนินการจัดทำระบบฐานข้อมูลราคาสินค้านำเข้าและระบบอุทธรณ์ และคำวินิจฉัยพิกัตศุลกากร เพื่อให้มีฐานข้อมูลราคาสินค้านำเข้ากลุ่มเสี่ยงใช้ประกอบการพิจารณา การกำหนดราคาศุลกากร และฐานข้อมูลการจำแนกพิกัตอัตราศุลกากร คำอุทธรณ์การวินิจฉัยพิกัตอัตราศุลกากรและการพิจารณาปัญหาแหล่งกำเนิดของสินค้า ซึ่งการดำเนินการนั้นได้พัฒนาระบบงานย่อยเสร็จเรียบร้อยแล้ว 4 ระบบงาน ได้แก่ ระบบงานย่อยด้านราคา ระบบงานย่อยกว่าด้วยแหล่งกำเนิดสินค้า ระบบงานย่อยอุทธรณ์พิกัต และระบบงานย่อยพิจารณาปัญหาพิกัต โดยติดตั้งอุปกรณ์และระบบงานเสร็จเรียบร้อยแล้วในเดือนพฤศจิกายน 2552 มีการทดสอบระบบงานพร้อมอบรมการใช้ระบบงาน ( 7 มกราคม 2553 - 14 มกราคม 2553 ) และบริษัทฯส่งมอบงานโครงการระบบฐานข้อมูลราคาสินค้านำเข้าและระบบอุทธรณ์และคำวินิจฉัยพิกัตศุลกากร เมื่อวันที่ 18 มกราคม 2553 เรียบร้อยแล้ว ซึ่งโครงการนี้จะส่งผลให้มีระบบฐานข้อมูลราคาสินค้านำเข้าและระบบอุทธรณ์และคำวินิจฉัยพิกัตศุลกากรที่มีประสิทธิภาพมากยิ่งขึ้น



## ยุทธศาสตร์ที่ 2 พัฒนามาตรการทางศุลกากรเพื่อเพิ่มขีดความสามารถทางการแข่งขันของประเทศ

### \* โครงการเพิ่มประสิทธิภาพการบริหารงานศุลกากรด้วยระบบเทคโนโลยีสำหรับสิทธิประโยชน์ทางภาษีอากร (e – Tax Incentives)

กรมศุลกากรได้พัฒนาระบบศุลกากรอิเล็กทรอนิกส์ (e-Customs) ขึ้น เพื่ออำนวยความสะดวกในการผ่านพิธีการศุลกากร การชำระภาษีอากร การตรวจปล่อยสินค้า ขาเข้า-ขาออก การคืนอากรทั่วไป ตลอดจนการรวบรวมสถิติสินค้านำเข้าและสินค้าส่งออก โดยได้เปิดใช้งานระบบศุลกากรอิเล็กทรอนิกส์แบบไร้เอกสาร (Paperless) เต็มรูปแบบสำหรับการนำเข้าและส่งออกทั่วประเทศ ตั้งแต่ เดือนกรกฎาคม พ.ศ. 2551 เป็นต้นมา แต่ระบบดังกล่าวสามารถให้บริการศุลกากรอิเล็กทรอนิกส์สำหรับการนำเข้าและส่งออกเท่านั้น ยังมิได้รวมถึงการให้บริการด้านสิทธิประโยชน์ทางภาษีอากร ซึ่งเป็นภารกิจหนึ่งที่สำคัญของกรมศุลกากรในการอำนวยความสะดวกทางการค้าและเพิ่มความสามารถในการแข่งขันแก่ผู้ประกอบการ ดังนั้น กรมศุลกากรจึงเห็นควรให้มีการพัฒนาระบบศุลกากรอิเล็กทรอนิกส์เพื่อเพิ่มประสิทธิภาพการให้บริการศุลกากรด้านสิทธิประโยชน์ทางภาษีอากร (e-Tax Incentive) เพื่อเป็นการเชื่อมโยงและต่อยอดการให้บริการศุลกากรอิเล็กทรอนิกส์สำหรับการนำเข้าและส่งออก รวมทั้งสามารถนำวัตถุดิบเข้าสู่กระบวนการผลิตต่อเนื่องได้ (Just in Time) ภายใต้การควบคุมของศุลกากร

โดยกรมศุลกากรได้ดำเนินการจัดทำรายละเอียดคุณลักษณะเฉพาะโครงการ (TOR) มีการแต่งตั้งคณะทำงานที่มีการบูรณาการมาจากทุกหน่วยงานที่เกี่ยวข้อง นอกจากนี้ ยังมีการทำประชาพิจารณ์ของ TOR จำนวน 2 ครั้ง คือ งานสัมมนา “แนวทางการพัฒนาเขตเศรษฐกิจและการผลิตร่วมการค้าชายแดน และงานศุลกากรแฟร์ ณ เมืองทองธานี” หลังจากนั้น กรมศุลกากรจะดำเนินการจัดซื้อจัดจ้างและลงนามในสัญญาต่อไป ซึ่งจะเป็นการเพิ่มการอำนวยความสะดวกและลดต้นทุนให้ผู้ประกอบการและระบบการควบคุมทางศุลกากรด้านสิทธิประโยชน์ทางภาษีอากรมีคุณภาพสอดคล้องกับมาตรฐานสากล

## ยุทธศาสตร์ที่ 3 พัฒนาศักยภาพการควบคุมทางศุลกากรด้วยมาตรฐานสากล

### \* โครงการการสร้างความตระหนักรู้ให้กับประชาชนเพื่อให้ความพร้อมต่อสถานการณ์การก่อการร้ายและอาชญากรรมข้ามชาติ

กรมศุลกากรได้ดำเนินการให้ความรู้กับประชาชนกลุ่มผู้ปฏิบัติงานภาคเอกชน ณ ท่าอากาศยานสุวรรณภูมิ เพื่อให้มีความรู้และสามารถช่วยกรมศุลกากรและหน่วยงานอื่นของรัฐ ในการสอดส่องดูแลเหตุการณ์ที่อาจนำไปสู่การก่อการร้าย หรือการกระทำความผิดทางอาชญากรรมข้ามชาติที่เกี่ยวข้องกับกรมศุลกากรได้ โดยแต่งตั้งคณะทำงานโครงการสร้างความตระหนักรู้ให้กับประชาชน เพื่อให้มีความพร้อมต่อสถานการณ์การก่อการร้ายและอาชญากรรมข้ามชาติและจัดทำแผนงานรองรับ ตามภารกิจที่ได้รับมอบหมาย เพื่อสร้างความตระหนักรู้ให้กับประชาชนกลุ่มผู้ปฏิบัติงานภาคเอกชน ณ ท่าอากาศยานสุวรรณภูมิ ให้มีความพร้อมต่อสถานการณ์การก่อการร้าย โดยมีการดำเนินการจัดอบรมประชากรกลุ่มเป้าหมายเป็นที่เรียบร้อยแล้ว โครงการนี้จะทำให้ประชาชนมีความรู้และสามารถในการช่วยสอดส่องดูแลและมีความพร้อมต่อสถานการณ์การก่อการร้ายและอาชญากรรมข้ามชาติ

**\* แผนส่งเสริมธรรมาภิบาลกระบวนการป้องกันและปราบปรามการกระทำความผิดทางศุลกากร**

กรมศุลกากรได้จัดตั้งโครงการเพิ่มประสิทธิภาพการตรวจค้นเอกสาร ณ สถานประกอบการโดยได้มีการจัดประชุมและพัฒนาคณะทำงานฯ เพื่อสรุปปัญหา อุปสรรค ในการปฏิบัติงานตรวจค้นเอกสาร ณ สถานประกอบการให้แก่ทีมตรวจค้นเอกสารฯ มีการจัดสัมมนา จำนวน 3 ครั้ง และยังมีการดำเนินการจัดการประชุมคณะทำงานฯ เพื่อสรุปผลการสัมมนาทีมชุดตรวจค้นเอกสาร วิธีการในการวัดผลการปฏิบัติงานของหน่วยตรวจค้นฯ และจากการวัดผลการปฏิบัติงานของหน่วยตรวจค้นฯ โดยในปีงบประมาณ 2553 มีสถิติการเข้าตรวจค้นสถานประกอบการจำนวน 313 ราย พบความผิดจำนวน 306 ราย คิดเป็นร้อยละ 97.76 พร้อมทั้งมีการประเมินผลการปฏิบัติงานการตรวจค้นเอกสาร ณ สถานประกอบการเมื่อวันที่ 30 กันยายน 2553 ทั้งนี้ จะทำให้การตรวจค้นเอกสาร ณ สถานประกอบการมีประสิทธิภาพ โปร่งใส และเพื่อประโยชน์แก่ผู้ประกอบการในการได้รับการบริการที่เป็นมาตรฐานตามระเบียบของทางราชการสามารถตรวจสอบได้

**\* โครงการเพิ่มประสิทธิภาพระบบโทรทัศน์วงจรปิด (Closed Circuit Television System : CCTV system) และระบบเทคโนโลยีอื่นที่เหมาะสมกับการควบคุมทางศุลกากร ระยะที่ 2**

จากการที่กรมศุลกากรได้ดำเนินการติดตั้งระบบโทรทัศน์วงจรปิด (CCTV) ในระยะแรกช่วยให้การควบคุมทางศุลกากรเป็นไปได้อย่างมีประสิทธิภาพมากขึ้นกว่าในอดีต แต่เนื่องจากการก่อสร้างและปรับปรุงอาคารสถานที่สำนักงาน/ด่านศุลกากรหลายแห่งทั่วประเทศ ทำให้ระบบโทรทัศน์วงจรปิดฯ ระยะแรก ไม่สามารถใช้ตรวจสอบครอบคลุมพื้นที่ปฏิบัติงานที่เพิ่มขึ้น กอปรกับปริมาณการค้าระหว่างประเทศที่มีแนวโน้มเพิ่มสูงขึ้นทุกปี ทำให้กรมศุลกากรจำเป็นต้องดำเนินโครงการเพิ่มประสิทธิภาพระบบโทรทัศน์วงจรปิดฯ ระยะที่ 2 ซึ่งได้ดำเนินการมาตั้งแต่ ปีงบประมาณ พ.ศ. 2552 ในปัจจุบันกรมศุลกากรร่วมกับบริษัท กสท. โทรคมนาคม จำกัด (มหาชน) ดำเนินการที่ได้พิจารณาข้อเสนอจากบริษัทฯ ซึ่งกรมศุลกากรได้ลงนามในสัญญาฉบับกับบริษัท กสท.โทรคมนาคม จำกัด (มหาชน) เมื่อวันที่ 29 กันยายน 2553 เรียบร้อยแล้ว ซึ่งโครงการดังกล่าวจะช่วยให้การควบคุมทางศุลกากรมีประสิทธิภาพ เสริมสร้างความปลอดภัยและปกป้องสังคม ตลอดจนเกิดความโปร่งใสในการปฏิบัติงาน



## ยุทธศาสตร์ที่ 4 บริหารจัดการระบบจัดเก็บภาษีโดยยึดหลักการบริหาร กิจการบ้านเมืองที่ดี

### \* โครงการเพิ่มประสิทธิภาพการจัดเก็บรายได้

เป็นการดำเนินการบูรณาการระหว่างหน่วยงานภายในกรมศุลกากร โดยจัดทำฐานข้อมูลสินค้าที่มีความเสี่ยงสูง การเพิ่มประสิทธิภาพการตรวจปล่อยและทบทวนหลังการตรวจปล่อย เร่งรัดติดตามใบขนสินค้าวางประกัน การดำเนินการเกี่ยวกับคดี การจำหน่ายของกลางและของตกค้าง การใช้สิทธิประโยชน์และค่าธรรมเนียม เพิ่มประสิทธิภาพการควบคุมทางศุลกากร พร้อมทั้งมีการติดตามและประเมินผล การจัดเก็บรายได้ทุกไตรมาส ในปีงบประมาณ พ.ศ. 2553 (1 ตุลาคม 2552 – 30 กันยายน 2553) กรมศุลกากรจัดเก็บรายได้ศุลกากรสุทธิจำนวน 97,148.188 ล้านบาท ซึ่งสูงกว่าประมาณการ 23,348.188 ล้านบาท หรือคิดเป็นร้อยละ 31.64 และสูงกว่าปีที่แล้ว 16,860.189 ล้านบาท หรือคิดเป็นร้อยละ 21 และเมื่อโครงการแล้วเสร็จจะสามารถบริหารจัดการเก็บรายได้ได้อย่างมีประสิทธิภาพ โปร่งใส เป็นธรรม และบรรลุตามเป้าหมาย

### \* โครงการจัดตั้งศูนย์ประสานความร่วมมือระหว่างศุลกากรกับภาคเอกชน

กรมศุลกากรได้ดำเนินการจัดตั้งศูนย์ประสานความร่วมมือระหว่างกรมศุลกากรกับภาคเอกชน โดยศูนย์ประสานความร่วมมือฯ ได้จัดทำข้อมูลผลการปฏิบัติงานประจำปีงบประมาณ 2552 พร้อมปัญหาและข้อเสนอแนะ ดำเนินการทบทวนคำสั่งแต่งตั้งเจ้าหน้าที่ประจำศูนย์ เพื่อประโยชน์ในการประสานงานคลินิกศุลกากรและเผยแพร่ในเว็บไซต์ และให้บริการข้อมูลข่าวสารแก่ผู้มาติดต่อด้วยตนเอง รวมทั้งจัดประชุมคณะทำงานร่วมภาคเอกชน เพื่อพัฒนาระบบราชการ จำนวน 2 ครั้ง โดยรวบรวมและจัดกลุ่มคำถาม – คำตอบส่งให้คลินิกศุลกากรดำเนินการจัดทำฐานข้อมูลต่อไปและมีการรวบรวมข้อมูลเป็นรายเดือน เพื่อจัดทำรายงานสรุปผลเป็นรายไตรมาส เสนอผู้บริหารทราบ ซึ่งในการดำเนินการตามโครงการดังกล่าวจะทำให้สามารถตอบสนองความต้องการของผู้รับบริการและสร้างความโปร่งใสในการปฏิบัติงาน

### \* โครงการระบบติดตามสถานการณ์ผ่านพิธีการศุลกากรทางอินเทอร์เน็ต

กรมศุลกากรดำเนินโครงการระบบการติดตามสถานการณ์ผ่านพิธีการศุลกากรทางอินเทอร์เน็ต โดยมีการดำเนินการออกแบบพัฒนาระบบงาน พร้อมนำเสนอ System Overview ของระบบให้ผู้ดูแลระบบและผู้เกี่ยวข้องทดสอบการใช้ระบบงานฯ โดยนำร่องการใช้ระบบงาน 22 บริษัท ซึ่งเป็นการอำนวยความสะดวกแก่ผู้ประกอบการไม่ว่าจะอยู่ ณ สถานที่แห่งใดสามารถสอบถามข้อมูลผ่านทางอินเทอร์เน็ตได้ตลอดเวลาโดยสามารถติดตามสถานะการทำงานในการผ่านพิธีการศุลกากรทางอินเทอร์เน็ตว่าอยู่ในสถานะใด เพื่อนำไปใช้ในการวางแผนการทำงานขั้นต่อไปได้สะดวกรวดเร็วขึ้น

### \* แผนพัฒนาระบบบุคลากรให้มีประสิทธิภาพ

กรมศุลกากรได้จัดตั้งแผนพัฒนาระบบบุคลากรขึ้น โดยมีการแต่งตั้งคณะทำงานและประชุมหารือเพื่อกำหนดขั้นตอนและแนวทางการดำเนินงาน ซึ่งได้ดำเนินการศึกษาข้อมูลและกฎระเบียบที่เกี่ยวข้อง ดังนี้  
1) ศึกษาพระราชบัญญัติระเบียบข้าราชการพลเรือน พ.ศ.2551 มาตรา 34 เกี่ยวกับการจัดระเบียบข้าราชการพลเรือน เพื่อให้การปฏิบัติราชการอย่างมีคุณภาพ คุณธรรมและมีคุณภาพชีวิตที่ดี และมาตรา 72 การเพิ่มพูน



ประสิทธิภาพและเสริมสร้างแรงจูงใจแก่ข้าราชการ พลเรือน เพื่อให้เกิดผลสัมฤทธิ์ต่อภารกิจของรัฐ และ 2) ศึกษากรอบแนวทางการเสริมสร้างคุณภาพชีวิตการทำงาน (Quality Work life Framework) ของสำนักงาน ก.พ. และส่วนราชการอื่นๆ เพื่อเป็นข้อมูล ในการวางแผนการดำเนินงาน

นอกจากนี้ ยังมีการสำรวจความคิดเห็นเพื่อเก็บข้อมูลจากบุคลากรทุกกลุ่มและหาความคิดเห็น/ความต้องการ/และความคาดหวังของบุคลากร เพื่อนำมาวิเคราะห์และจัดลำดับความสำคัญของการกำหนดปัจจัยเพื่อสร้างความผาสุกและความพึงพอใจแก่บุคลากร มีการจัดกิจกรรมโครงการตรวจสุขภาพประจำปี ระหว่างวันที่ 9 - 11 สิงหาคม 2553 ซึ่งผลสำรวจความพึงพอใจของบุคลากรที่มีต่อโครงการตรวจสุขภาพประจำปีร้อยละ 70.60 ซึ่งจะส่งเสริมการพัฒนาระบบบุคลากรให้มีประสิทธิภาพและประสิทธิผล

#### \* โครงการส่งเสริมคุณธรรมและจริยธรรม

กรมศุลกากรดำเนินโครงการส่งเสริมคุณธรรมและจริยธรรม เพื่อส่งเสริมบุคลากรให้มีความรู้และความรับผิดชอบต่อสถาบันชาติ ศาสน์ กษัตริย์ และเพื่อส่งเสริมบุคลากรให้มีความรู้ด้านวินัยและการสืบสวนสอบสวนคดีทุจริตประพฤติมิชอบ โดยมีการดำเนินการกำหนดเนื้อหาหลักสูตรและกลุ่มเป้าหมาย จัดทำแผนการฝึกอบรมและอนุมัติให้มีการจัดฝึกอบรม ซึ่งจะทำให้บุคลากรมีความรู้ความเข้าใจเชิงประจักษ์เกี่ยวกับคุณธรรม จริยธรรมและแนวคิดเศรษฐกิจพอเพียง

#### \* โครงการ Knowledge Management

กรมศุลกากรดำเนินการโครงการ Knowledge Management โดยการรวบรวมความรู้ของงานกรมศุลกากรและที่เกี่ยวข้องกับงานศุลกากร มาจัดเป็นหมวดหมู่รวมอยู่ในฐานข้อมูลเดียวกันและเพื่อเป็นศูนย์จัดเก็บข้อมูลองค์ความรู้ในงานศุลกากร ให้เป็นมาตรฐานโดยมีการจัดทำรายละเอียดคุณลักษณะเฉพาะของ Hardware การปรับปรุง TOR และนำขึ้นประชาพิจารณ์ ซึ่งขณะนี้กรมศุลกากร ได้ทำสัญญากับบริษัทผู้ชนะประกวดราคา เพื่อจัดทำฐานข้อมูลและเป็นศูนย์จัดเก็บข้อมูล องค์ความรู้ในงานศุลกากร ซึ่งจะทำให้ระบบการจัดการความรู้มีประสิทธิภาพ ลดข้อผิดพลาดในการปฏิบัติงานของศุลกากร



## \* โครงการก่อสร้างด่านศุลกากรบ้านประกอบ

ตามมติคณะรัฐมนตรี มอบหมายให้ สำนักงานคณะกรรมการเศรษฐกิจและสังคมแห่งชาติ (สศช.) และกรมศุลกากรเร่งรัดจัดทำแผนงานปรับปรุงและพัฒนาด่านชายแดนในพื้นที่ 5 จังหวัด ชายแดนภาคใต้ ซึ่งได้มีการบรรจุไว้ในทุกกรอบความตกลงระหว่างประเทศไทยและมาเลเซีย คือ IMT-GT, JDS, JC, RBC ให้เป็นศูนย์กลางการค้าและบริการเชื่อมโยงจังหวัดอื่นรวมทั้งประเทศเพื่อนบ้านและภูมิภาคเอเชีย พร้อมเป็นศูนย์กลางการค้าชายแดนกับประเทศเพื่อนบ้าน

โครงการก่อสร้างด่านศุลกากรบ้านประกอบ ดำเนินการงานวางผังตอกเสาเข็ม วางรากฐาน ปูแผ่นพื้นสำเร็จรูปและเทคอนกรีตทับหน้าคอนกรีตพื้นหล่อ ที่ชั้น 1 แล้ว ปัจจุบันกำลังก่อสร้างงานถนนบริเวณโครงการระบบน้ำประปา ไฟฟ้า รวมทั้งลานจอดรถบริเวณด่านพรมแดนและสามารถดำเนินการได้ตามรายละเอียดคุณลักษณะเฉพาะโครงการ (TOR) ทุกประการ ซึ่งจะช่วยอำนวยความสะดวกในการค้าระหว่างประเทศ ลดค่าใช้จ่ายในการขนส่งสินค้าเป็นการส่งเสริมการท่องเที่ยวนอกจากนี้ยังเป็น การพัฒนาคุณภาพชีวิตและความเป็นอยู่ของประชาชนในพื้นที่และพื้นที่ใกล้เคียงให้มีอาชีพและรายได้ที่สูงขึ้น



## 1.2 ระดับขั้นความสำเร็จตามคำรับรองปฏิบัติราชการ

ตัวชี้วัดผลการ ปฏิบัติราชการ	หน่วยวัด	น้ำหนัก (ร้อยละ)	เกณฑ์การให้คะแนน					ผลการดำเนินงาน		
			1	2	3	4	5	ผลการ ดำเนินงาน	ค่าคะแนน ที่ได้	คะแนนถ่วง น้ำหนัก
มิติที่ 1 มิติด้านประสิทธิภาพ (น้ำหนัก : ร้อยละ 50)									1.3882	
1. ระดับความสำเร็จของร้อยละเฉลี่ยถ่วงน้ำหนักในการบรรลุเป้าหมายตามแผนปฏิบัติราชการของกระทรวงและนโยบายสำคัญ/พิเศษของ รัฐบาล (น้ำหนัก : ร้อยละ 20)									0.8882	
1.1 ระดับความสำเร็จของร้อยละเฉลี่ยถ่วงน้ำหนักในการบรรลุเป้าหมายตามแผนปฏิบัติราชการของกระทรวง (น้ำหนัก : ร้อยละ 15)										
ตัวชี้วัดที่ 1.1.1 รายได้ สุทธิต่อผลิตภัณฑ์มวล รวมในประเทศปีงบ ประมาณ	ร้อยละ	5	15.6279	15.7874	15.9469	16.1054	16.2658	17.1167	5	0.2500
ตัวชี้วัดที่ 1.1.2 จำนวน รัฐวิสาหกิจเป้าหมายที่มี แผนฟื้นฟูฐานะการเงิน ที่สามารถลดผลขาดทุน หรือมีกำไรจากการ ดำเนินงาน	แห่ง	5	-	-	1	2	3	1	3	0.1500
ตัวชี้วัดที่ 1.1.3 ร้อยละ ความสำเร็จของผลลัพธ์ ตามมาตรการด้านการคลัง และการเงินที่เกี่ยวข้องกับ ประชาชนเพื่อคุณภาพ ชีวิตที่ดีขึ้น	ร้อยละ	5	75	80	85	90	95	95	5	0.2500
1.2 ระดับความสำเร็จในการขับเคลื่อนนโยบายสำคัญ/พิเศษของรัฐบาล (น้ำหนัก : ร้อยละ 3)										
ตัวชี้วัดที่ 1.2.1 ร้อยละ ของการเบิกจ่ายเงิน โครงการลงทุนภายใต้ แผนปฏิบัติการไทยเข้มแข็ง 2555	ร้อยละ	3	80	90	100	110	120	116.05	4.6050	0.1382
1.3 ระดับความสำเร็จ ของร้อยละเฉลี่ยถ่วง น้ำหนักในการดำเนิน การตามแผนปฏิบัติ ราชการของกระทรวงที่มี เป้าหมายร่วมกันระหว่าง กระทรวง	กระทรวงการคลังไม่ต้องดำเนินการตัวชี้วัดนี้ และได้นำน้ำหนักของตัวชี้วัดนี้ไว้ที่ตัวชี้วัดที่ 1.1.1 , 1.1.2 และ 1.1.3 แล้ว									
1.4 ระดับความสำเร็จของการพัฒนาศูนย์บริการร่วมหรือเคาน์เตอร์บริการประชาชน (น้ำหนัก : ร้อยละ 2)										
ตัวชี้วัดที่ 1.4 ระดับ ความสำเร็จของการ พัฒนาศูนย์บริการร่วม หรือเคาน์เตอร์บริการ ประชาชน	ระดับ	2	1	2	3	4	5	5	5	0.1000



ตัวชี้วัดผลการ ปฏิบัติราชการ	หน่วยวัด	น้ำหนัก (ร้อยละ)	เกณฑ์การให้คะแนน					ผลการดำเนินงาน		
			1	2	3	4	5	ผลการ ดำเนินงาน	ค่าคะแนน ที่ได้	คะแนนถ่วง น้ำหนัก
2. ระดับความสำเร็จของร้อยละเฉลี่ยถ่วงน้ำหนักในการบรรลุเป้าหมายตามแผนปฏิบัติราชการของกลุ่มภารกิจ (น้ำหนัก : ร้อยละ 10)										0.5000
ตัวชี้วัดที่ 2.1 จำนวน ภาษีที่สามารถจัดเก็บได้	ล้านบาท	4	1.6069	1.6233	1.6397	1.6561	1.6725	1.7745	5	0.2000
ตัวชี้วัดที่ 2.2 ระดับ ความสำเร็จในการบูรณา- การบริการข้อมูลข่าวสาร ของกลุ่มภารกิจด้าน รายได้ในโครงการ e-Tax Single Window	ระดับ	3	1	2	3	4	5	5	5	0.1500
ตัวชี้วัดที่ 2.3 ระดับ ความสำเร็จในการบูรณา- การงานกลุ่มภารกิจด้าน รายได้	ระดับ	3	1	2	3	4	5	5	5	0.1500
3. ระดับความสำเร็จของร้อยละเฉลี่ยถ่วงน้ำหนักในการบรรลุเป้าหมายตามแผนปฏิบัติราชการ/ภารกิจหลัก/เอกสารงบประมาณรายจ่ายของ ส่วนราชการระดับกรม (น้ำหนัก : ร้อยละ 20)										1.0000
3.1 ระดับความสำเร็จของร้อยละเฉลี่ยถ่วงน้ำหนักในการบรรลุเป้าหมายตามแผนปฏิบัติราชการระดับกรม (น้ำหนัก : ร้อยละ 15)										
ตัวชี้วัดที่ 3.1.1 จำนวน ภาษีสกุลการที่สามารถ จัดเก็บได้	ล้านบาท	3	81,928	82,764	83,600	84,436	85,272	104,128.606	5	0.1500
ตัวชี้วัดที่ 3.1.2 ระดับ ความสำเร็จของการสร้าง ความตระหนักรู้ให้ กับประชาชน เพื่อให้มี ความพร้อมในการเผชิญ สถานการณ์การก่อการ ร้ายและอาชญากรรม ข้ามชาติ	ระดับ	3	1	2	3	4	5	5	5	0.1500
ตัวชี้วัดที่ 3.1.3 ระดับ ความสำเร็จของโครงการ นำร่องระบบผ่านพิธีการ ศุลกากรอิเล็กทรอนิกส์ สำหรับของเร่งด่วนขาเข้า	ระดับ	3	1	2	3	4	5	5	5	0.1500
ตัวชี้วัดที่ 3.1.4 ระดับ ความสำเร็จของการจัด ทำฐานข้อมูลเกี่ยวกับกฎ ว่าด้วยถิ่นกำเนิดสินค้า	ระดับ	3	1	2	3	4	5	5	5	0.1500
ตัวชี้วัดที่ 3.1.5 ร้อยละ ความสำเร็จในการวินิจฉัย ราคาศุลกากรล่วงหน้า ภายใน 30 วันตาม เงื่อนไขที่กำหนด	ร้อยละ	3	80	85	90	95	100	100	5	0.1500

ตัวชี้วัดผลการ ปฏิบัติราชการ	หน่วยวัด	น้ำหนัก (ร้อยละ)	เกณฑ์การให้คะแนน					ผลการดำเนินงาน		
			1	2	3	4	5	ผลการ ดำเนินงาน	ค่าคะแนน ที่ได้	คะแนนถ่วง น้ำหนัก
3.2. ระดับความสำเร็จของร้อยละเฉลี่ยถ่วงน้ำหนักตามเป้าหมายผลผลิตของส่วนราชการ(ตามเอกสารงบประมาณรายจ่าย) (น้ำหนัก : ร้อยละ 5)										
ตัวชี้วัดที่ 3.2.1 จำนวน รายการของการจับกุมผู้ กระทำความผิดทาง ศุลกากร	ราย	3	6,376	6,757	7,173	7,572	7,970	10,612	5	0.1500
ตัวชี้วัดที่ 3.2.2 จำนวน ใบอนุญาตค้าที่ให้สิทธิ ประโยชน์ทางภาษี ศุลกากร	ฉบับ	2	1,816,352	1,929,874	2,043,396	2,156,918	2,270,440	2,885,521	5	0.1000
มิติที่ 2 มิติด้านคุณภาพการให้บริการ (น้ำหนัก : ร้อยละ 15)										0.7050
ตัวชี้วัดที่ 4 ร้อยละของ ระดับความพึงพอใจของ ผู้รับบริการ	ร้อยละ	4	65	70	75	80	85	n/a	5	0.2000
ตัวชี้วัดที่ 5 ร้อยละของ ระดับความพึงพอใจของ ผู้กำหนดนโยบาย	ร้อยละ	3	65	70	75	80	85	n/a	3.5	0.1050
ตัวชี้วัดที่ 6 ระดับความ สำเร็จของการดำเนินการ เกี่ยวกับเรื่องร้องเรียน จากประชาชนให้ได้ข้อยุติ	ร้อยละ	4	74	77	80	83	86	100	5	0.2000
ตัวชี้วัดที่ 7 ระดับความ สำเร็จของการดำเนินการ ตามมาตรการป้องกัน และปราบปรามการ ทุจริต	ระดับ	4	1	2	3	4	5	5	5	0.2000
ตัวชี้วัดที่ 8 ร้อยละการ ตอบสนองต่อเรื่องที่ต้อง ประสานงานกับหน่วยงาน ที่เกี่ยวข้องภายในระยะ เวลา 15 วัน	ร้อยละ	4	60	70	80	90	100	กรมศุลกากรไม่ได้เลือก ตัวชี้วัดนี้		
มิติที่ 3 มิติด้านประสิทธิภาพของการปฏิบัติราชการ (น้ำหนัก : ร้อยละ 15)										0.6567
ตัวชี้วัดที่ 9 ระดับความ สำเร็จของการบรรลุ เป้าหมายตามแผน ส่งเสริมธรรมาภิบาล (Roadmap)	ระดับ	3	1	2	3	4	5	5	5	0.1500

ตัวชี้วัดผลการ ปฏิบัติราชการ	หน่วยวัด	น้ำหนัก (ร้อยละ)	เกณฑ์การให้คะแนน					ผลการดำเนินงาน		
			1	2	3	4	5	ผลการ ดำเนินงาน	ค่าคะแนน ที่ได้	คะแนนถ่วง น้ำหนัก
ตัวชี้วัดที่ 10 ร้อยละ ของการเบิกจ่ายเงินบ- ประมาณรายจ่ายลงทุน/ ภาพรวม/เงินโครงการ ลงทุนภายใต้แผนปฏิบัติ- การไทยเข้มแข็ง 2555										
10.1 ร้อยละของการ เบิกจ่ายเงินงบประมาณ รายจ่ายลงทุน	ร้อยละ	0.5	69	72	75	78	81	39.55	1	0.0050
10.2 ร้อยละของการ เบิกจ่ายเงินงบประมาณ รายจ่ายภาพรวม	ร้อยละ	0.5	92	93	94	95	96	83.4	1	0.0500
10.3 ร้อยละของการ เบิกจ่ายเงินโครงการ ลงทุนภายใต้แผนปฏิบัติ- การไทยเข้มแข็ง 2555 (โครงการปีเดียว)	ร้อยละ	1	80	90	100 ภายใน ก.ย. 53	-	100 ก่อน ก.ย. 53	28.23	1	0.0100
ตัวชี้วัดที่ 11 ระดับความ สำเร็จของการจัดทำต้นทุน ต่อหน่วยผลผลิต	ระดับ	3	1	2	3	4	5	5	5	0.1500
ตัวชี้วัดที่ 12 ระดับความ สำเร็จของการดำเนินการ ตามมาตรการประหยัด พลังงาน	ระดับ	1	1	2	3	4	5	5	5	0.0367
ตัวชี้วัดที่ 13 ระดับความ สำเร็จของการควบคุม ภายใน										
13.1 ร้อยละของการ ประเมินการควบคุมภายใน ของส่วนราชการทุก ระดับ	ร้อยละ	1	60	70	80	90	100	100	5	0.0500
13.2 มีระบบการควบคุม ภายในตามมาตรฐานการ ควบคุมภายในที่คณะ กรรมการตรวจเงินแผ่นดิน กำหนด	ร้อยละ	1	1	2	3	4	5	5	5	0.0500
ตัวชี้วัดที่ 14 ระดับความ สำเร็จของการตรวจสอบ ภายใน	ระดับ	2	1	3		4	5	5	5	0.1000
ตัวชี้วัดที่ 15 ระดับความ สำเร็จของการดำเนินการ ตามแผนพัฒนากฎหมาย ของส่วนราชการ	ระดับ	2	1	1	1.50	1	0.50	5	5	0.1000



ตัวชี้วัดผลการ ปฏิบัติงาน	หน่วยวัด	น้ำหนัก (ร้อยละ)	เกณฑ์การให้คะแนน					ผลการดำเนินงาน		
			1	2	3	4	5	ผลการ ดำเนินงาน	ค่าคะแนน ที่ได้	คะแนนถ่วง น้ำหนัก
มิติที่ 4 มิติด้านการพัฒนาองค์กร (น้ำหนัก : ร้อยละ 20)									0.9680	
ตัวชี้วัดที่ 16 ระดับความสำเร็จของการพัฒนาคุณภาพการบริหารจัดการภาครัฐ										
16.1 ระดับความสำเร็จของการดำเนินการผ่านเกณฑ์คุณภาพการบริหารจัดการภาครัฐระดับพื้นฐาน										
16.1.1 ร้อยละของการผ่านเกณฑ์คุณภาพการบริหารจัดการภาครัฐระดับพื้นฐาน (วัดกระบวนการในการดำเนินการพัฒนาองค์กรในหมวดที่ดำเนินการในปีงบประมาณ พ.ศ. 2553	ร้อยละ	8	60	70	80	90	100			
- กระบวนการในการดำเนินการพัฒนาองค์กรหมวด 1	(4)							100	5	0.2000
- กระบวนการในการดำเนินการพัฒนาองค์กรหมวด 5	(4)							100	5	0.2000
16.1.2 ระดับความสำเร็จของร้อยละเฉลี่ยถ่วงน้ำหนักในการบรรลุเป้าหมายความสำเร็จของผลลัพธ์ในการดำเนินการพัฒนาองค์กร (วัดผลลัพธ์ของการพัฒนาองค์กรในหมวดที่ดำเนินการในปีงบประมาณ พ.ศ. 2553)	ระดับ	2	1	2	3	4	5			
- ผลลัพธ์ของการพัฒนาองค์กรหมวด 1	(1)							5	5	0.0500
- ผลลัพธ์ของการพัฒนาองค์กรหมวด 5	(1)							4.36	4.36	0.0436

ตัวชี้วัดผลการ ปฏิบัติงาน	หน่วยวัด	น้ำหนัก (ร้อยละ)	เกณฑ์การให้คะแนน					ผลการดำเนินงาน		
			1	2	3	4	5	ผลการ ดำเนินงาน	ค่าคะแนน ที่ได้	คะแนนถ่วง น้ำหนัก
16.1.3 ร้อยละของการผ่านเกณฑ์คุณภาพการบริหารจัดการภาครัฐระดับพื้นฐานในหมวดที่ส่วนราชการดำเนินการไม่ผ่านเกณฑ์ฯ ในปีงบประมาณ พ.ศ. 2552	ร้อยละ	2	60	70	80	90	100			
- หมวดภาคบังคับ (หมวด 3)		(1)						100	5	0.0500
- หมวดภาคสมัครใจ (หมวด 6)		(1)						100	5	0.0500
16.2 ระดับความสำเร็จของร้อยละเฉลี่ยถ่วงน้ำหนักในการบรรลุเป้าหมายความสำเร็จของผลลัพธ์ในการดำเนินการตามเกณฑ์คุณภาพการบริหารจัดการภาครัฐระดับพื้นฐาน(หมวด 7)	ระดับ	4	1	2	3	4	5	4.36	4.36	0.1744
16.3 ระดับความสำเร็จเฉลี่ยถ่วงน้ำหนักของการจัดทำแผนพัฒนาองค์การปีงบประมาณ พ.ศ. 2554										
16.3.1 ความครบถ้วนของการจัดทำรายงานลักษณะสำคัญขององค์กร (15 คำถาม)	รายการ	1	3	6	9	12	15	15	5	0.0500
16.3.2 ความครบถ้วนของการจัดทำรายงานการประเมินองค์กรด้วยตนเองหมวด 1-7 ตามเกณฑ์คุณภาพการบริหารจัดการภาครัฐระดับพื้นฐาน	รายการ	1	3	4	5	6	7	7	5	0.0500
16.3.3 ความครบถ้วนของแผนพัฒนาองค์การประจำปีงบประมาณ พ.ศ.2554 (2 แผน)	จำนวน แผน	2	0	-	1	-	2	2	5	0.100
รวม		100								4.4829

- หมายเหตุ**
- ยังไม่รวมคะแนนตัวชี้วัดที่ 4 “ร้อยละของระดับความพึงพอใจของผู้รับบริการ” และ ตัวชี้วัดที่ 5 “ร้อยละของระดับความพึงพอใจของผู้กำหนดนโยบาย”
  - อุทธรณ์ตัวชี้วัดที่ 10 “ร้อยละของการเบิกจ่ายเงินงบประมาณรายจ่ายลงทุน/ภาพรวม/เงินโครงการลงทุนภายใต้แผนปฏิบัติการไทยเข้มแข็ง 2555” และตัวชี้วัดที่ 12 “ระดับความสำเร็จของการดำเนินการตามมาตรการประหยัดพลังงาน”

## 2. ความร่วมมือระหว่างประเทศ

### 2.1 บทบาทกรมศุลกากรในฐานะ Vice-Chair ภูมิภาคเอเชีย-แปซิฟิก

ในการประชุม WCO Asia Pacific Regional Heads of Customs Administrations Conference ครั้งที่ 13 ซึ่งจัดขึ้นระหว่างวันที่ 27-30 เมษายน 2553 ณ กรุงโซล ประเทศสาธารณรัฐเกาหลี ที่ประชุมได้มีมติให้ศุลกากรไทยดำรงตำแหน่ง Vice-Chair ภูมิภาคเอเชีย-แปซิฟิกต่อจากศุลกากรเกาหลีที่จะครบวาระในเดือนมิถุนายน 2553 โดยประเทศที่ดำรงตำแหน่ง Vice-Chair ภูมิภาคเอเชีย-แปซิฟิกจะมีหน้าที่สำคัญในการส่งเสริมความร่วมมือระหว่างประเทศสมาชิกในภูมิภาคฯ ส่งเสริมประเทศสมาชิกให้มีส่วนร่วมในกิจกรรมของ WCO รวมทั้งแจ้งความต้องการของภูมิภาคเกี่ยวกับกิจกรรมของ WCO และนำความคิดเห็นของประเทศสมาชิกในภูมิภาคฯ เสนอต่อที่ประชุม Policy Commission อีกด้วย ซึ่งมีระยะเวลาในการปฏิบัติหน้าที่เป็นเวลา 2 ปี (มิถุนายน 2553-มิถุนายน 2555) และต่อมาในการประชุม WCO Council Sessions ครั้งที่ 115/116 ซึ่งจัดขึ้นระหว่างวันที่ 24-26 มิถุนายน 2553 ณ ประเทศเบลเยียม ศุลกากรเกาหลีในฐานะ Vice-Chair ภูมิภาคเอเชีย-แปซิฟิกคนปัจจุบัน ได้รายงานให้ที่ประชุมรับทราบการแต่งตั้งประเทศไทยให้ดำรงตำแหน่ง Vice-Chair ต่อจากประเทศสาธารณรัฐเกาหลีเรียบร้อยแล้ว

### 2.2 การประชุมระหว่างประเทศ

#### การประชุมระหว่างประเทศด้านพหุภาคี

1. การประชุมคณะกรรมการด้านนโยบายขององค์การศุลกากรโลก (WCO Policy Commission) ครั้งที่ 62 ณ กรุงบรัสเซลส์ ประเทศเบลเยียม
2. การประชุมคณะกรรมการด้านนโยบายขององค์การศุลกากรโลก (WCO Policy Commission) ครั้งที่ 63 ณ กรุงบรัสเซลส์ ประเทศเบลเยียม
3. การประชุมคณะมนตรีความร่วมมือทางศุลกากรขององค์การศุลกากรโลก (WCO Council Sessions) ครั้งที่ 115/116 ณ กรุงบรัสเซลส์ ประเทศเบลเยียม
4. การประชุมอธิบดีศุลกากรในภูมิภาคเอเชีย-แปซิฟิก (Regional Heads of Customs Administrations Conference) ครั้งที่ 13 ณ กรุงโซล ประเทศสาธารณรัฐเกาหลี
5. การประชุมคณะอนุกรรมการด้านพิธีการศุลกากรเอเปค (APEC-Sub-Committee on Customs Procedures: SCCP) ครั้งที่ 1/2553 ณ เมืองฮิโรชิม่า ประเทศญี่ปุ่น
6. การประชุมคณะอนุกรรมการด้านพิธีการศุลกากรเอเปค APEC-Sub-Committee on Customs Procedures: SCCP) ครั้งที่ 2/2553 ณ กรุงโตเกียว ประเทศญี่ปุ่น
7. การประชุมคณะทำงานด้านศุลกากรอาเซียน (ASEM Working Group on Customs Matters : AWC) ครั้งที่ 4 ณ กรุงฮานอย ประเทศเวียดนาม
8. การประชุมคณะกรรมการประสานงานด้านศุลกากรอาเซียน (ASEAN Coordinating Committee on Customs) ครั้งที่ 10 ณ กรุงกัวลาลัมเปอร์ ประเทศมาเลเซีย
9. การประชุมคณะกรรมการประสานงานด้านศุลกากรอาเซียน (ASEAN Coordinating Committee on Customs) ครั้งที่ 11 ณ เมืองสิงคโปร์ ประเทศสิงคโปร์



10. การประชุมอธิบดีศุลกากรอาเซียน (ASEAN Directors-General Meeting) ครั้งที่ 19 ณ จ.ภูเก็ต ประเทศไทย
11. การประชุมคณะกรรมการประสานงานด้านศุลกากรอาเซียน (ASEAN Coordinating Committee on Customs) ครั้งที่ 12 ณ กรุงเทพฯ ประเทศไทย
12. เป็นเจ้าภาพและประธานการประชุมคณะกรรมการความร่วมมือด้านการบริหารความเสี่ยงของศุลกากรในภูมิภาคแม่น้ำโขง ครั้งที่ 2 (Joint Coordinating Committee (JCC) : Regional Cooperation Project on Risk Management for Customs in the Mekong Region) ณ กรุงเทพฯ ประเทศไทย
13. เป็นเจ้าภาพการจัดการหารือระหว่างผู้เชี่ยวชาญ APRIS (ASEAN-EU Programme for Regional Integration Support-Phase II) และคณะทำงานด้านการขนส่งผ่านแดนตามคำสั่งกรมฯ ที่ 188/2553 ณ กรุงเทพฯ ประเทศไทย
14. เป็นเจ้าภาพจัดการประชุม Customs Enforcement and Compliance Working Group ครั้งที่ 8 ณ กรุงเทพฯ ประเทศไทย
15. เป็นเจ้าภาพการจัดประชุมคณะอนุกรรมการความตกลงการค้าสินค้าของอาเซียนด้านกฎถิ่นกำเนิดสินค้า (SC-AROO) ครั้งที่ 1 ณ จ.เชียงใหม่ ประเทศไทย



## การประชุมเอราระหว่างประเทศด้านทวิภาคี

1. การประชุมทวิภาคีระหว่างศุลกากรไทยและศุลกากรรัสเซีย ครั้งที่ 1 ณ กรุงมอสโก ประเทศสหพันธรัฐรัสเซีย
2. การประชุมทวิภาคีระหว่างศุลกากรไทยและศุลกากรมองโกเลีย ณ เมืองอุลันบาร์ดอร์ ประเทศมองโกเลีย
3. การประชุมทวิภาคีระหว่างศุลกากรไทยและศุลกากรโครเอเชีย ณ กรุงซาเกรบ ประเทศโครเอเชีย
4. การประชุมคณะกรรมการศุลกากรร่วมไทย-มาเลเซียเพื่อพื้นที่พัฒนาร่วม (Malaysia-Thailand Joint Customs Committee for the Joint Development Area) ครั้งที่ 15 ณ เกาะลังกาวิ ประเทศมาเลเซีย
5. การประชุมคณะกรรมการร่วมหอการค้าอเมริกันในประเทศไทย-กรมศุลกากร ครั้งที่ 1/2553 ณ กรุงเทพฯ ประเทศไทย
6. การประชุมคณะกรรมการร่วมหอการค้าอเมริกันในประเทศไทย-กรมศุลกากร ครั้งที่ 2/2553 ณ กรุงเทพฯ ประเทศไทย
7. การจัดประชุมทวิภาคีระหว่างศุลกากรไทยและมัลดีฟส์ ครั้งที่ 3 ณ กรุงเทพฯ ประเทศไทย
8. เป็นเจ้าภาพการสัมมนาด้านความตกลงการค้าเสรีระหว่างอาเซียน-เกาหลี ณ กรุงเทพฯ ประเทศไทย
9. การประชุมหารือเกี่ยวกับการเข้าร่วมโครงการความร่วมมือ Smart-CM กับผู้แทนจากศุลกากรเบลเยียมและผู้แทนจากสถาบัน Hellenic Institute of Transport ประเทศกรีซ ณ กรุงเทพฯ ประเทศไทย
10. เป็นเจ้าภาพและประธานการประชุมคณะกรรมการระหว่างศุลกากรมาเลเซียและศุลกากรไทย (Working Group Meeting between the Royal Malaysian Customs and Thai Customs Department) จ. สงขลา ประเทศไทย
11. จัดการศึกษาดูงานให้แก่คณะอธิบดีศุลกากรฮ่องกงด้านการป้องกันและปราบปรามด้านยาเสพติด การตรวจผู้โดยสารและสินค้า ณ ท่าอากาศยานสุวรรณภูมิ รวมถึงการตรวจปล่อยสินค้า ณ ท่าเรือกรุงเทพ ประเทศไทย
12. จัดการศึกษาดูงานให้ศุลกากรอิสราเอลด้านยาเสพติดที่ด่านศุลกากรแม่สาย จ. เชียงราย ประเทศไทย







# ส่วนที่ 3

## รายงานการเงิน ของกรมศุลกากร

### “แบบการเงิน”


งบแสดงฐานะการเงิน

งบรายได้และค่าใช้จ่าย

หมายเหตุประกอบงบการเงิน



The Customs Department / Annual Report 2010



กรมศุลกากร / รายงานประจำปี 2553

## **“แบบแสดงฐานะการเงิน”**

งบรายได้และค่าใช้จ่าย

# แบบแสดงฐานะการเงิน

ณ วันที่ 30 กันยายน 2553 และ 2552

	หมายเหตุ	(หน่วย:บาท)	(หน่วย:บาท)
		2553	2552
<b>สินทรัพย์</b>			
<b>สินทรัพย์หมุนเวียน</b>			
เงินสดและรายการเทียบเท่าเงินสด	2	13,680,474,998.97	10,931,897,423.73
ลูกหนี้ระยะสั้น	3	120,801,668.86	10,140,333.55
รายได้ค้างรับ	4	58,519,883.93	5,327,459.32
วัสดุคงคลัง		21,206,925.19	20,862,820.84
ค่าใช้จ่ายจ่ายล่วงหน้า-หน่วยงานในต่างประเทศ		1,453,675.67	-
<b>รวมสินทรัพย์หมุนเวียน</b>		<b>13,882,457,152.62</b>	<b>10,968,228,037.44</b>
<b>สินทรัพย์ไม่หมุนเวียน</b>			
ลูกหนี้อื่นระยะยาว		3,057,452.00	1,206,940.03
ที่ดิน อาคาร และอุปกรณ์ (สุทธิ)	5	4,572,584,900.20	4,652,943,806.14
สินทรัพย์โครงสร้างพื้นฐานอื่น (สุทธิ)	6	191,011,518.39	193,825,774.90
สินทรัพย์ไม่มีตัวตน (สุทธิ)	7	142,800,512.26	151,981,197.31
<b>รวมสินทรัพย์ไม่หมุนเวียน</b>		<b>4,909,454,382.85</b>	<b>4,999,957,718.38</b>
<b>รวมสินทรัพย์</b>		<b>18,791,911,535.47</b>	<b>15,968,185,755.82</b>
<b>หนี้สิน</b>			
<b>หนี้สินหมุนเวียน</b>			
เจ้าหนี้ระยะสั้น	8	3,613,219,450.71	3,230,074,781.88
ค่าใช้จ่ายค้างจ่าย	9	181,839,700.65	83,752,893.03
รายได้แผ่นดินรอนำส่งคลัง		1,274,375,998.67	1,301,094,504.78
เงินทดรองราชการรับจากคลังระยะสั้น	10	201,453,675.67	201,536,197.79
เงินรับฝากระยะสั้น		823,026,760.69	1,209,687,230.42
หนี้สินหมุนเวียนอื่น	11	1,746,732,920.03	1,993,440,821.78
<b>รวมหนี้สินหมุนเวียน</b>		<b>7,840,648,506.42</b>	<b>8,019,586,429.68</b>
<b>หนี้สินไม่หมุนเวียน</b>			
รายได้รอการรับรู้ - ระยะยาว		56,614,101.59	45,696,271.00
เงินทดรองราชการรับจากคลัง - ระยะยาว		10,017,000.00	10,017,000.00
หนี้สินไม่หมุนเวียนอื่น	12	15,479,338,587.64	15,372,323,214.37
<b>รวมหนี้สินไม่หมุนเวียน</b>		<b>15,545,969,689.23</b>	<b>15,428,036,485.37</b>
<b>รวมหนี้สิน</b>		<b>23,386,618,195.65</b>	<b>23,447,622,915.05</b>
<b>สินทรัพย์สุทธิ</b>		<b>(4,594,706,660.18)</b>	<b>(7,479,437,159.23)</b>
<b>สินทรัพย์สุทธิ</b>			
ทุนของหน่วยงาน		1,703,721,586.16	1,686,277,123.57
รายได้สูง(ต่ำ)กว่าค่าใช้จ่ายสะสม	38	(6,298,428,246.34)	(9,165,714,282.80)
<b>รวมสินทรัพย์สุทธิ</b>		<b>(4,594,706,660.18)</b>	<b>(7,479,437,159.23)</b>

# งบรายได้และค่าใช้จ่าย

สำหรับปี สิ้นสุดวันที่ 30 กันยายน 2553 และ 2552

	หมายเหตุ	(หน่วย:บาท)	(หน่วย:บาท)
		2553	2552
<b>รายได้จากการดำเนินงาน</b>			
<b>รายได้จากรัฐบาล</b>			
รายได้จากงบประมาณ	13	3,256,077,537.53	3,065,643,641.45
รายได้อื่น		-	-
<b>รวมรายได้จากรัฐบาล</b>		<b>3,256,077,537.53</b>	<b>3,065,643,641.45</b>
<b>รายได้จากแหล่งอื่น</b>			
รายได้จากการขายสินค้าและบริการ	14	1,618,107,469.16	1,784,823,515.71
รายได้จากเงินช่วยเหลือและเงินบริจาค	15	136,429,913.96	196,073,335.39
รายได้อื่น	16	24,114,107,557.59	23,093,797,021.24
<b>รวมรายได้จากแหล่งอื่น</b>		<b>25,868,644,940.71</b>	<b>25,074,693,872.34</b>
<b>รวมรายได้จากการดำเนินงาน</b>		<b>29,124,722,478.24</b>	<b>28,140,337,513.79</b>
<b>ค่าใช้จ่ายจากการดำเนินงาน</b>			
ค่าใช้จ่ายบุคลากร	17	3,073,073,998.10	3,296,663,108.29
ค่าบำเหน็จบำนาญ	18	471,479,548.95	451,709,888.98
ค่าใช้จ่ายในการฝึกอบรม	19	13,674,159.38	13,936,486.00
ค่าใช้จ่ายในการเดินทาง	20	56,626,096.46	47,134,214.32
ค่าวัสดุ และค่าใช้สอย	21	501,942,966.27	1,199,230,883.04
ค่าสาธารณูปโภค	22	74,244,304.58	65,241,016.77
ค่าเสื่อมราคาและค่าตัดจำหน่าย	23	736,807,541.43	743,517,089.93
ค่าใช้จ่ายเงินอุดหนุน	24	10,743,065,677.22	11,156,577,973.93
ค่าใช้จ่ายอื่น	25	10,584,624,177.62	11,743,872,784.93
<b>รวมค่าใช้จ่ายจากการดำเนินงาน</b>		<b>26,255,538,470.01</b>	<b>28,717,883,446.19</b>
<b>รายได้สูง (ต่ำ) กว่าค่าใช้จ่ายจากการดำเนินงาน</b>		<b>2,869,184,008.23</b>	<b>(577,545,932.40)</b>
<b>รายได้/ค่าใช้จ่าย ที่ไม่เกิดจากการดำเนินงาน</b>			
กำไร/ขาดทุนสุทธิจากการจำหน่ายสินทรัพย์	26	2,463,054.97	277,201.80
รายการอื่นๆ ที่ไม่เกิดจากการดำเนินงาน	27	3,906,621.78	-
<b>รวมรายได้/ค่าใช้จ่าย ที่ไม่เกิดจากการดำเนินงาน</b>		<b>6,369,676.75</b>	<b>277,201.80</b>
<b>รายได้สูง/(ต่ำ) กว่าค่าใช้จ่ายจากกิจกรรมตามปกติ</b>		<b>2,862,814,331.48</b>	<b>(577,823,134.20)</b>
<b>รายการพิเศษ</b>		<b>-</b>	<b>-</b>
<b>รายได้สูง/(ต่ำ)กว่าค่าใช้จ่ายสุทธิ</b>		<b>2,862,814,331.48</b>	<b>(577,823,134.20)</b>
<b>หัก รายได้แผ่นดินสุทธิ</b>		<b>-</b>	<b>(141,600,762.45)</b>
<b>รายได้สูง/(ต่ำ)กว่าค่าใช้จ่ายสุทธิ</b>		<b>2,862,814,331.48</b>	<b>(719,423,896.65)</b>



# หมายเหตุประกอบงบการเงิน

- 1 สรุปนโยบายการบัญชีที่สำคัญ
- 2 เงินสดและรายการเทียบเท่าเงินสด
- 3 ลูกหนี้ระยะสั้น
- 4 รายได้ค้างรับ
- 5 ที่ดิน อาคาร และอุปกรณ์ (สุทธิ)
- 6 สินทรัพย์โครงสร้างพื้นฐาน (สุทธิ)
- 7 สินทรัพย์ไม่มีตัวตน (สุทธิ)
- 8 เจ้าหนี้ระยะสั้น
- 9 ค่าใช้จ่ายค้างจ่าย
- 10 เงินทดรองราชการรับจากคลังระยะสั้น
- 11 หนี้สินหมุนเวียนอื่น
- 12 หนี้สินไม่หมุนเวียนอื่น
- 13 รายได้จากงบประมาณ
- 14 รายได้จากการขายสินค้าและบริการ (แหล่งอื่น)
- 15 รายได้จากเงินช่วยเหลือและเงินบริจาค
- 16 รายได้อื่น (แหล่งอื่น)
- 17 ค่าใช้จ่ายบุคลากร
- 18 ค่าบำเหน็จบำนาญ
- 19 ค่าใช้จ่ายในการฝึกอบรม
- 20 ค่าใช้จ่ายในการเดินทาง
- 21 ค่าวัสดุและค่าใช้จ่าย
- 22 ค่าสาธารณูปโภค
- 23 ค่าเสื่อมราคาและค่าตัดจำหน่าย
- 24 ค่าใช้จ่ายเงินอุดหนุน
- 25 ค่าใช้จ่ายอื่น
- 26 กำไร/ขาดทุนสุทธิจากการจำหน่ายสินทรัพย์
- 27 รายการอื่นๆ ที่ไม่เกิดจากการดำเนินงาน
- 28 รายงานฐานะเงินงบประมาณรายจ่ายปีปัจจุบัน (2553)
- 29 รายงานฐานะเงินงบประมาณรายจ่ายปีก่อน
- 30 รายงานรายได้แผ่นดิน
- 31 รายได้ภาษีทางอ้อม
- 32 รายได้ภาษีอื่น
- 33 รายได้จากการขายสินค้าและบริการ (รายได้แผ่นดิน)
- 34 รายได้อื่น (รายได้แผ่นดิน)
- 35 รายได้แผ่นดินถอนคืนจากคลัง
- 36 รายได้แผ่นดินจัดสรรตามกฎหมาย
- 37 รายได้แผ่นดินนำส่งคลัง
- 38 รายได้สูง(ต่ำ)กว่าค่าใช้จ่ายสะสม

## ตารางอายุการใช้บานลื่นทรัพย์สินถาวรของกรมศุลกากร

ลำดับ	ประเภทสินทรัพย์	อายุการใช้งาน (ปี)
1	อาคารถาวร	30
2	อาคารชั่วคราว/โรงเรือน	10
3	สิ่งก่อสร้าง <ul style="list-style-type: none"> <li>- ใช้คอนกรีตเสริมเหล็กหรือโครงเหล็กเป็นส่วนประกอบหลัก</li> <li>- ใช้ไม้หรือวัสดุอื่น ๆ เป็นส่วนประกอบหลัก</li> </ul>	20 10
4	ครุภัณฑ์สำนักงาน	10
5	ครุภัณฑ์ยานพาหนะและขนส่ง (ยกเว้นครุภัณฑ์เรือ)	8
	51. ครุภัณฑ์เรือ	15
6	ครุภัณฑ์ไฟฟ้าและวิทยุ (ยกเว้นเครื่องกำเนิดไฟฟ้าให้มีอายุการใช้งาน 15-20 ปี)	10
	6.1 เครื่องกำเนิดไฟฟ้า	20
7	ครุภัณฑ์โฆษณาและเผยแพร่	10
8	ครุภัณฑ์การเกษตร	
	8.1 เครื่องมือและอุปกรณ์	5
	8.2 เครื่องจักรกล	8
9	ครุภัณฑ์โรงงาน	
	9.1 เครื่องมือและอุปกรณ์	5
	9.2 เครื่องจักรกล	8
10	ครุภัณฑ์ก่อสร้าง	
	10.1 เครื่องมือและอุปกรณ์	5
	10.2 เครื่องจักรกล	8
11	ครุภัณฑ์สำรวจ	10
12	ครุภัณฑ์วิทยาศาสตร์และการแพทย์	8
13	ครุภัณฑ์คอมพิวเตอร์	3
14	ครุภัณฑ์การศึกษา	-
15	ครุภัณฑ์งานบ้านงานครัว	5
16	ครุภัณฑ์กีฬา/กายภาพ	5
17	ครุภัณฑ์ดนตรี/นาฏศิลป์	-
18	ครุภัณฑ์อาวุธ	10
19	ครุภัณฑ์สนาม	5

20	สินทรัพย์โครงสร้างพื้นฐาน	
	20.1 ถนนคอนกรีต	20
	20.2 ถนนลาดยาง	10
	20.3 สะพานคอนกรีตเสริมเหล็ก	30
	20.4 เชื้อนดิน	20
	20.5 เชื้อนปูน	-
	20.6 อ่างเก็บน้ำ	-

**หมายเหตุ** อายุการใช้งานอาจเปลี่ยนแปลงได้ตามความเหมาะสม ขึ้นอยู่กับข้อจำกัดของระบบ GFMIS



## หมายเหตุที่ 1 - นโยบายการบัญชีที่สำคัญ

### 1.1 หลักเกณฑ์ในการจัดทำงบการเงิน

งบการเงินนี้กรมศุลกากรได้จัดทำขึ้นตามบัญชีเกณฑ์คงค้าง (ACCRUAL BASIS) ซึ่งเป็นไปตามข้อกำหนดในหลักการและนโยบายบัญชีสำหรับหน่วยงานภาครัฐ ฉบับที่ 2 ตามประกาศกระทรวงการคลัง เมื่อวันที่ 6 มกราคม 2546 การจัดประเภทและการแสดงรายการในงบการเงินถือปฏิบัติตามหนังสือกรมบัญชีกลางที่ กค 0423.2/ว410 ลงวันที่ 21 พฤศจิกายน 2551 เรื่องรูปแบบรายงานการเงินของหน่วยงานภาครัฐ

### 1.2 หน่วยงานที่เสนอรายงาน

งบการเงินนี้เป็นการแสดงภาพรวมในระดับกรม ซึ่งรวมรายการทางบัญชีที่เกิดขึ้นในหน่วยงานระดับหน่วยเบิกจ่ายภายใต้สังกัดกรมศุลกากรจำนวน 71 แห่ง (87 ศูนย์ต้นทุน)

### 1.3 ขอบเขตของข้อมูลในรายงาน

รายการบัญชีในงบการเงินนี้ใช้ผังบัญชีมาตรฐานของกรมบัญชีกลาง Version 2551 ซึ่งได้นำข้อมูลจากงบการเงินส่วนราชการ ในระบบ GFMS (ประเภทเอกสาร S\_ALR\_87012284) ณ วันที่ 30 พฤศจิกายน 2553 เวลา 9:49:47 และรายการที่ปรากฏในงบการเงิน รวมถึงสินทรัพย์ หนี้สิน รายได้ และค่าใช้จ่าย ซึ่งเป็นของกรมศุลกากรในภาพรวม แต่ให้หน่วยเบิกจ่ายเป็นผู้รับผิดชอบในการดูแลรักษาและบริหารจัดการให้แก่กรมศุลกากร ภายใต้อำนาจหน้าที่ตามกฎหมายและรวมถึงสินทรัพย์หนี้สิน รายได้ และค่าใช้จ่าย ซึ่งเป็นของหน่วยเบิกจ่ายที่ใช้เพื่อประโยชน์ในการดำเนินงานของหน่วยเบิกจ่ายเอง ไม่ว่ารายการดังกล่าวจะเป็นรายการที่เกิดจากเงินในงบประมาณหรือเงินนอกงบประมาณ

### 1.4 การรับรู้รายได้

1.4.1 รายได้จากเงินงบประมาณรับรู้โดยอัตโนมัติจากระบบ GFMS เมื่อได้รับอนุมัติคำขอเบิกเงินจากกรมบัญชีกลางด้วยชื่อบัญชีรายได้ระหว่างหน่วยงาน-หน่วยงานรับเงินบุคคลากร งบลงทุน งบดำเนินงาน งบอุดหนุน งบรายจ่ายอื่น งบกลางจากรัฐบาล (4307010103 - 4307010108) (ซึ่งกรมบัญชีกลางเพิ่มชื่อบัญชีนี้ตั้งแต่วันที่ 1 พฤษภาคม 2551) เพื่อให้สามารถแสดงยอดรายได้จากเงินงบประมาณที่แท้จริงในงบการเงิน จึงต้องมีการปรับลดด้วยรายการเบิกเกินส่งคืน ซึ่งอยู่ในชื่อบัญชีค่าใช้จ่ายระหว่างหน่วยงาน-หน่วยงานส่งเงินเบิกเกินส่งคืนฯ (5209010112) ตั้งแต่วันที่ 1 พฤษภาคม 2551



#### 1.4.2 การรับรู้รายได้เงินนอกงบประมาณ มีดังนี้

- รายได้เงินนอกงบประมาณในเงินฝากคลัง รับรู้ เมื่อขอเบิกเหมือนกับเงินในงบประมาณ แต่รับรู้ด้วยชื่อบัญชี รายได้ระหว่างหน่วยงาน (T/R) - หน่วยงานรับเงินนอกงบประมาณจากกรมบัญชีกลาง (4308010101) และมีการปรับลดยอดเงินฝากคลังทันทีที่ขอเบิก
- รายได้เงินนอกงบประมาณนอกเงินฝากคลัง (ส่วนที่ทำความตกลงกับกระทรวงการคลังให้ฝากธนาคาร) รับรู้ ตามเกณฑ์คงค้าง ยกเว้นรายได้ค่าบริการรับล่วงหน้าเฉพาะรายได้ค่าธรรมเนียมในการดำเนินพิธีการทางศุลกากรที่รับชำระก่อนการตรวจปล่อยสินค้า

#### 1.4.3 รายได้แผ่นดินรับรู้เมื่อได้รับเงิน

- รายได้แผ่นดินแสดงเป็นรายการต่างหากจากรายได้และค่าใช้จ่ายจากกิจกรรมปกติของหน่วยงานในงบรายได้และค่าใช้จ่าย
- การบันทึกรับรู้รายได้แผ่นดินในระบบ GFMIS รับรู้เฉพาะประเภทรายได้แผ่นดินของหน่วยงานตนเอง ส่วนรายได้แผ่นดินของหน่วยงานอื่นที่จัดเก็บแทนจะรับรู้เป็นเจ้าหนี้ส่วนราชการ-รายได้รับแทนกัน แต่บัญชีรายได้จะปรากฏที่หน่วยงานเจ้าของรายได้
- การบันทึกนำส่งรายได้แผ่นดินในระบบ GFMIS เมื่อมีการนำเงินรายได้แผ่นดินส่งคลังทุกประเภท ดังนี้
  - การนำส่งรายได้แผ่นดินที่เป็นตัวเงินจะรับรู้เป็นค่าใช้จ่ายระหว่างหน่วยงาน (T/E) - หน่วยงานโอนเงินรายได้แผ่นดินให้กรมบัญชีกลาง (5210010103)
  - การนำส่งรายได้แผ่นดินที่เป็นบัตรภาษีจะรับรู้เป็นค่าใช้จ่ายระหว่างหน่วยงาน (T/E)-โอนบัตรภาษี (5210010107) แต่การแสดงในรายงานการเงินจะแยกยอดค่าใช้จ่ายระหว่างหน่วยงาน(T/E)-โอนบัตรภาษี เฉพาะส่วนที่เป็นรายได้แผ่นดินมาแสดงในรายงานรายได้แผ่นดิน (ดูจากรายงานแจ้งบัญชีรายได้ในระบบรับชำระรายได้ของกรมศุลกากร (e-Customs) ประกอบ) ส่วนค่าใช้จ่ายระหว่างหน่วยงาน (T/E)-โอนบัตรภาษีที่ไม่ใช่รายได้แผ่นดิน (เงินนอกงบประมาณ) ได้แยกมาแสดงไว้ในงบรายได้และค่าใช้จ่าย ทั้งนี้กรมศุลกากรได้แจ้งกรมบัญชีกลางให้ทราบการเพิ่มเติมชื่อบัญชีในผังบัญชีโดยแยกชื่อบัญชีค่าใช้จ่ายระหว่างหน่วยงาน (T/E) - โอนบัตรภาษีส่วนที่เป็นรายได้แผ่นดินและส่วนที่เป็นเงินนอกงบประมาณ ออกเป็น 2 บัญชีแล้ว
  - รายได้แผ่นดินรอนำส่งคลัง ได้รวมยอดรายได้แผ่นดินที่ชำระไว้เป็นบัตรภาษีค่านำส่งมาปรับปรุงไว้ ณ สิ้นปีบัญชีด้วยแล้ว เริ่มตั้งแต่ปีงบประมาณ 2552 เป็นต้นไป
  - รายได้แผ่นดินของหน่วยงานอื่นที่จัดเก็บแทน จะปรากฏบัญชีค่าใช้จ่ายระหว่างหน่วยงาน(T/E)-หน่วยงานโอนเงินรายได้แผ่นดินให้กรมบัญชีกลางอยู่ที่หน่วยงานเจ้าของรายได้ และระบบจะลดยอดเจ้าหนี้ส่วนราชการ-รายได้รับแทนกันลงที่หน่วยงานผู้จัดเก็บแทน เมื่อสิ้นปีงบประมาณจะปรับปรุงรายได้แผ่นดินรอนำส่งคลัง

เฉพาะประเภทรายได้แผ่นดินของหน่วยงานตนเองเท่านั้น ส่วนรายได้แผ่นดินของหน่วยงานอื่นที่จัดเก็บแทน จะอยู่ในบัญชีเจ้าหนี้ส่วนราชการ-รายได้รับแทนกัน ซึ่งจะถูกลดยอดเจ้าหนี้ฯ เมื่อมีการนำส่งเงินรายได้แผ่นดินในปีงบประมาณถัดไป จึงเป็นผลทำให้ยอดรายได้แผ่นดินรอนำส่งคลังมียอดไม่ถูกต้องตรงกับรายได้แผ่นดินรอนำส่งคลังที่แท้จริง

- กรณีรับรายได้แทนหน่วยงานอื่นเป็นบัตรภาษี จะปรากฏบัญชีรายได้ อยู่ที่เจ้าของรายได้ (กรมสรรพากรและกรมสรรพสามิต) แต่บัญชีค่าใช้จ่ายระหว่างหน่วยงาน (T/E)-โอนบัตรภาษี กลับอยู่ที่หน่วยงานผู้จัดเก็บแทน (กรมศุลกากร) ซึ่งกรมศุลกากรได้แจ้งให้กรมบัญชีกลางรับทราบปัญหาแล้ว

- ในกรณีที่มิมีแบบแจ้งการประเมินให้นำเข้าชำระภาษีเพิ่ม แต่ยังไม่ได้รับชำระเงินในงวดนี้ จะไม่รับรู้เป็นรายได้รวมทั้งรายการดอกเบี้ยค้างรับจากเงินฝากธนาคารออมทรัพย์ที่จะได้รับเงินเข้าบัญชีในปีงบประมาณ 2554 ซึ่งกรมศุลกากรต้องนำส่งคลังเป็นรายได้แผ่นดิน โดยยังไม่รับรู้เป็นรายได้แผ่นดินในปีงบประมาณ 2553

## 1.5 วัสดุคงเหลือ

แสดงในราคาทุนและตีราคาวัสดุคงเหลือโดยวิธีเข้าก่อนออกก่อน

## 1.6 ที่ดิน อาคาร และอุปกรณ์

1.6.1 อาคาร แสดงในราคาทุน หักค่าเสื่อมราคาสะสม ประกอบด้วย อาคารที่หน่วยงานมีกรรมสิทธิ์และอาคารที่หน่วยงานไม่มีกรรมสิทธิ์แต่ได้ครอบครองและนำมาใช้ประโยชน์ในการดำเนินงาน

1.6.2 อุปกรณ์ แสดงในราคาทุนหักค่าเสื่อมราคาสะสม

- อุปกรณ์ที่ได้มาตั้งแต่ปีงบประมาณ 2546 เป็นต้นไป บันทึกเฉพาะที่มีมูลค่าตั้งแต่ 5,000 บาทขึ้นไปถ้าต่ำกว่า 5,000 บาท จะบันทึกบัญชีเป็นค่าครุภัณฑ์มูลค่าต่ำกว่าเกณฑ์ ถือเป็นค่าใช้จ่ายในงวดนั้น

1.6.3 อาคารและอุปกรณ์ แสดงการรับรู้รายการทางบัญชีในกรณีต่างๆ ดังนี้

- สินทรัพย์สำรวจพบ รับรู้มูลค่าสินทรัพย์ด้วยยอดสุทธิ สำหรับสินทรัพย์ที่มีมูลค่าตั้งแต่ 5,000 บาทขึ้นไป และบันทึกอายุการใช้งานเท่าที่เหลืออยู่ โดยสามารถระบุอายุใช้งานได้เพียงจำนวนปีและเดือนเท่านั้น ไม่สามารถระบุจำนวนวันได้

- การตัดจำหน่ายสินทรัพย์ เช่น การขายทอดตลาด บริจาคทำลาย รื้อถอน เป็นต้น หากขายสินทรัพย์ได้เป็นเงินสดจะรับรู้เป็นรายรับจากการขายครุภัณฑ์ด้วยจำนวนเงินที่ได้รับจากการขายสินทรัพย์นั้น

- การโอนสินทรัพย์ระหว่างหน่วยราชการ (กรม) หน่วยงานผู้โอนและผู้รับโอนจะสร้างเลขที่สินทรัพย์ส่งให้กรมบัญชีกลางบันทึกรายการบัญชีหักหักล้างการโอนสินทรัพย์ด้านเดบิตและหักหักล้างการรับโอนสินทรัพย์ด้านเครดิตให้แก่หน่วยงาน

ผู้โอนและผู้รับโอนตามลำดับ จากนั้นผู้โอนและผู้รับโอนจะบันทึกบัญชีหักหักล้างการโอน คู่กับบัญชีโอนสินทรัพย์ให้หน่วยงานของรัฐ (5211010101) และล้างบัญชีหักหักล้าง การรับโอนสินทรัพย์ที่หน่วยงานคู่กับบัญชีรายได้จากการรับโอนสินทรัพย์-หน่วยงานรัฐ (4309010101)

- กระทรวงการคลังและกรมบัญชีกลางได้ร่วมกันพัฒนาและปรับปรุง วิธีการบันทึกรายการในระบบจัดซื้อจัดจ้างจาก Excel loader เป็น WebOnline สำหรับ หน่วยเบิกจ่ายที่ไม่มีเครื่อง Terminal เริ่มใช้ตั้งแต่วันที่ 1 มีนาคม 2553 ทำให้การบันทึก บัญชีที่เกี่ยวข้องกับการตรวจรับงาน (ตรวจรับพัสดุ) ของหน่วยเบิกจ่ายที่ไม่มีเครื่อง Terminal มีบัญชี รับสินค้า/ใบสำคัญ GR/IR (หมวดหนี้สิน) เพิ่มขึ้น เช่นเดียวกับการบันทึก รายการผ่านเครื่อง Terminal (ตามหนังสือกรมบัญชีกลางที่ กค 0423.3/ว181 ลงวันที่ 27 พฤษภาคม 2553)

## 1.7 สินทรัพย์ไม่มีตัวตน

แสดงในราคาทุนหักค่าตัดจำหน่ายสะสม

## 1.8 ค่าเสื่อมราคาและค่าตัดจำหน่าย

ค่าเสื่อมราคาและค่าตัดจำหน่ายคำนวณจากราคาทุนของอาคาร และอุปกรณ์ และสินทรัพย์ไม่มีตัวตนโดยวิธีเส้นตรงตามอายุการใช้งานสินทรัพย์ถาวร ของกรมศุลกากร (รายละเอียดแนบในภาคผนวก) ค่าเสื่อมราคา

- สินทรัพย์ถาวร..ประจำปีงบประมาณ 2553 เกิดจากการคำนวณ ในระบบสินทรัพย์ถาวรของระบบ GFMS ซึ่งคำนวณตามจำนวนวันในหนึ่งปี ส่วนค่า เสื่อมราคา

- สินทรัพย์ถาวรไม่ระบุรายละเอียดเกิดจากการคำนวณค่าเสื่อมราคา และบันทึกข้อมูลเข้าระบบ GFMS โดยหน่วยงาน

## 1.9 การรับรู้ค่าใช้จ่าย

1.9.1 ค่าใช้จ่ายรับรู้ทันทีที่บันทึกขอเบิกเงินจากกรมบัญชีกลาง ยกเว้น กรณีบัตรภาษีที่สามารถกำหนดจำนวนเงินที่แน่นอนของภาระผูกพันที่รัฐบาลต้องชดเชย ค่าภาษีอากรให้แก่ผู้ส่งออก จะรับรู้เป็นค่าใช้จ่ายเมื่อออกบัตรภาษี

1.9.2 กรณีเบิกเงินส่งคืนเงินงบประมาณ จะลดค่าใช้จ่ายเมื่อหน่วยงาน ได้นำส่งเงินเป็นรายได้แผ่นดินแล้ว ยอดเงินนั้นจึงจะกลับคืนสู่เงินงบประมาณหรือเงิน นอกงบประมาณ เมื่อนำเงินส่งคลังด้วยเงินงบประมาณจะรับรู้เป็นค่าใช้จ่ายระหว่าง หน่วยงาน(T/E)

- หน่วยงานส่งเงินเบิกเงินส่งคืนฯ (5209010112) (ตั้งแต่วันที่ 1 พฤษภาคม 2551) แต่หากเป็นการนำเงินส่งคลังด้วยเงินนอกงบประมาณ จะรับรู้เป็น ค่าใช้จ่ายระหว่างหน่วยงาน(T/E)-หน่วยงานโอนเงินนอกงบประมาณให้กรมบัญชีกลาง (5210010102)

1.9.3 กรณีเบิกหักหลักส่งรายได้เงินนอกงบประมาณเป็นรายได้แผ่นดินในระบบ GFMIS ตั้งแต่วันที่ 1 พฤษภาคม 2551

กรมบัญชีกลางได้ปรับปรุงระบบ GFMIS ให้สามารถรับรู้เป็นบัญชีค่าใช้จ่ายระหว่างหน่วยงาน-โอนเงินรายได้แผ่นดินให้กรมบัญชีกลางแล้ว ซึ่งแต่เดิมให้รับรู้ไว้ในบัญชีค่าใช้จ่ายระหว่างหน่วยงาน (T/E) - ปรับเงินฝากคลัง

1.9.4 เมื่อได้รับบัญชีรายรับและรายจ่าย รายงานรายจ่ายงบประมาณจากหน่วยงานในต่างประเทศ จะบันทึกลดยอดบัญชีค่าใช้จ่ายหน่วยงานในต่างประเทศ และเพิ่มยอดค่าใช้จ่ายที่เกิดขึ้นจริง โดยใช้อัตราแลกเปลี่ยนเดียวกับช่วงเวลาโอนเงินไปยังหน่วยงานในต่างประเทศ (ตั้งแต่เดือนตุลาคม 2552 ถึง พฤษภาคม 2553) และใช้อัตราแลกเปลี่ยนถัวเฉลี่ยรายเดือนตามประกาศของธนาคารแห่งประเทศไทย ในเดือนที่เกิดค่าใช้จ่ายที่ส่วนราชการในต่างประเทศ เมื่อเดือนมิถุนายน 2553 (ตามแนวปฏิบัติทางบัญชีในหนังสือที่ กค 0423.3/ว206 ลงวันที่ 17 มิถุนายน 2553)

## 1.10 การรับรู้รายได้และค่าใช้จ่ายเป็นนอกงบประมาณที่จัดเก็บ

เป็นหนี้สิน (เฉพาะเงินสินบนราบวัล)

ตั้งแต่ปีงบประมาณ 2549 เปลี่ยนแนวการบันทึกบัญชีจากการรับรู้จากรายได้และค่าใช้จ่าย เป็นบัญชีเงินรับฝากของหน่วยงาน (หมวดหนี้สิน)

## 1.11 ค่าสาธารณูปโภคค้ำจ่าย

ค่าสาธารณูปโภคค้ำจ่ายที่เกิดขึ้นแล้วในงวดบัญชีแต่ได้รับใบแจ้งหนี้ไม่ทันกำหนดการปรับปรุงบัญชี ได้ประมาณการโดยใช้อัตราค่าใช้จ่ายที่ได้รับใบแจ้งหนี้ของเดือนล่าสุดและให้ปัดยอดขึ้นเป็นเลขตัวกลมหลักร้อย





	(หน่วย:บาท)	(หน่วย:บาท)
	2553	2552
<b>หมายเหตุที่ 2 - เงินสดและรายการเทียบเท่าเงินสด</b>		
1101010101 เงินสดในมือ	5,143,120.00	343,143.32
1101010103 บัตรภาษี	27,627,858.28	33,443,655.68
1101010104 เงินทดรองราชการ	10,017,000.00	10,017,000.00
1101010110 บัญชีพักเงินสดรับ	4,860,153,562.58	4,572,244,831.75
1101010199 เงินทดรองคืนภาษี	200,000,000.00	200,000,000.00
1101020603 เงินฝากธนาคาร (เงินงบประมาณ)	16,267,301.21	23,988,224.74
1101020604 เงินฝากธนาคาร (เงินนอกงบประมาณ)	2,265,898.89	7,787,099.25
1101030101 บัญชีเงินฝากกระแสรายวัน	95,596,979.05	93,307,438.53
1101030102 บัญชีเงินฝากออมทรัพย์	280,852,911.64	108,329,162.17
1101020501 เงินฝากคลัง	8,182,550,367.32	5,882,436,868.29
<b>รวมเงินสดและรายการเทียบเท่าเงินสด</b>	<b>13,680,474,998.97</b>	<b>10,931,897,423.73</b>
<b>หมายเหตุที่ 3 - ลูกหนี้ระยะสั้น</b>		
1102010101 ลูกหนี้เงินยืมในงบประมาณ	13,085,600.00	3,611,065.00
1102050125 ลูกหนี้ส่วนราชการ-รายได้รับแทนกัน	971,142.66	(3,194,557.27)
1103020111 ลูกหนี้เงินมัดจำจ่ายล่วงหน้า	106,744,926.20	7,764,701.85
1103020112 บัญชีลูกหนี้ความรับผิดชอบทางแพ่ง	-	1,959,123.97
<b>รวมลูกหนี้ระยะสั้น</b>	<b>120,801,668.86</b>	<b>10,140,333.55</b>
<b>หมายเหตุที่ 4 - รายได้ค้างรับ</b>		
1102050107 รายได้ค้างรับ-บุคคลภายนอก	53,088,400.00	-
1102050124 ค้างรับจากกรมบัญชีกลาง	5,431,483.93	5,327,459.32
<b>รวมรายได้ค้างรับ</b>	<b>58,519,883.93</b>	<b>5,327,459.32</b>
<b>หมายเหตุที่ 5 - ที่ดิน อาคาร และอุปกรณ์ (สุทธิ)</b>		
1205010101 อาคารเพื่อการพักอาศัย	544,459,940.30	377,441,643.43
1205010103 อาคารเพื่อการพักอาศัย - ค่าเสื่อมราคาสะสม	(187,313,569.78)	(174,649,683.76)
<b>อาคารพักอาศัย(สุทธิ)</b>	<b>357,146,370.52</b>	<b>202,791,959.67</b>
1205020101 อาคารสำนักงาน	1,936,600,846.43	1,355,625,364.49
1205020103 อาคารสำนักงาน - ค่าเสื่อมราคาสะสม	(370,503,046.96)	(325,225,066.22)
<b>อาคารสำนักงาน(สุทธิ)</b>	<b>1,566,097,799.47</b>	<b>1,030,400,298.27</b>
1205030101 อาคารเพื่อประโยชน์อื่น	516,455,096.50	475,144,741.03
1205030103 อาคารเพื่อประโยชน์อื่น - ค่าเสื่อมราคาสะสม	(148,532,467.71)	(133,256,155.05)
<b>อาคารเพื่อประโยชน์อื่น(สุทธิ)</b>	<b>367,922,628.79</b>	<b>341,888,585.98</b>

หมายเหตุ 5 - ที่ดิน อาคาร และอุปกรณ์ (สุทธิ)-ต่อจากหน้าก่อน	(หน่วย:บาท)	(หน่วย:บาท)
	2553	2552
1205040101 สิ่งปลูกสร้าง	267,213,891.34	204,902,719.13
1205040103 สิ่งปลูกสร้าง - ค่าเสื่อมราคาสะสม	(38,844,181.28)	(26,903,479.27)
<b>สิ่งปลูกสร้าง(สุทธิ)</b>	<b>228,369,710.06</b>	<b>177,999,239.86</b>
1205060101 อาคารไม่ระบุรายละเอียด	48,364,122.99	422,219,367.77
1205060102 อาคารไม่ระบุรายละเอียด - ค่าเสื่อมสะสม	(39,707,223.80)	(229,508,707.71)
<b>อาคารไม่ระบุรายละเอียด (สุทธิ)</b>	<b>8,656,899.19</b>	<b>192,710,660.06</b>
<b>อาคารและสิ่งปลูกสร้าง(สุทธิ)</b>	<b>2,528,193,408.03</b>	<b>1,945,790,743.84</b>
1206010101 ครุภัณฑ์สำนักงาน	139,961,338.05	124,083,638.67
1206010103 ครุภัณฑ์สำนักงาน - ค่าเสื่อมราคาสะสม	(70,883,654.83)	(61,792,699.89)
<b>ครุภัณฑ์สำนักงาน(สุทธิ)</b>	<b>69,077,683.22</b>	<b>62,290,938.78</b>
1206020101 ครุภัณฑ์ยานพาหนะและขนส่ง	607,148,204.20	594,528,444.69
1206020103 ครุภัณฑ์ยานพาหนะและขนส่ง - ค่าเสื่อมราคาสะสม	(498,582,926.43)	(479,450,538.68)
<b>ครุภัณฑ์ยานพาหนะ(สุทธิ)</b>	<b>108,565,277.77</b>	<b>115,077,906.01</b>
1206030101 ครุภัณฑ์ไฟฟ้าและวิทยุ	36,232,726.95	31,077,530.70
1206030103 ครุภัณฑ์ไฟฟ้าและวิทยุ - ค่าเสื่อมราคาสะสม	(13,911,412.20)	(12,316,577.83)
<b>ครุภัณฑ์เครื่องใช้ไฟฟ้า(สุทธิ)</b>	<b>22,321,314.75</b>	<b>18,760,952.87</b>
1206040101 ครุภัณฑ์โฆษณาและเผยแพร่	10,856,928.25	10,584,074.92
1206040103 ครุภัณฑ์โฆษณาและเผยแพร่ - ค่าเสื่อมราคาสะสม	(6,049,826.29)	(7,107,791.86)
<b>ครุภัณฑ์โฆษณา(สุทธิ)</b>	<b>4,807,101.96</b>	<b>3,476,283.06</b>
1206050101 ครุภัณฑ์การเกษตร	2,128,210.81	2,032,357.53
1206050103 ครุภัณฑ์การเกษตร - ค่าเสื่อมราคาสะสม	(756,152.55)	(344,702.01)
<b>ครุภัณฑ์การเกษตร(สุทธิ)</b>	<b>1,372,058.26</b>	<b>1,687,655.52</b>
1206080101 ครุภัณฑ์สำรวจ	1,656,220.00	1,656,220.00
1206080103 ครุภัณฑ์สำรวจ - ค่าเสื่อมราคาสะสม	(1,422,098.27)	(1,312,678.84)
<b>ครุภัณฑ์สำรวจ(สุทธิ)</b>	<b>234,121.73</b>	<b>343,541.16</b>
1206090101 ครุภัณฑ์วิทยาศาสตร์และการแพทย์	58,952,473.51	58,952,473.51
1206090103 ครุภัณฑ์วิทยาศาสตร์และการแพทย์ - ค่าเสื่อมราคาสะสม	(45,201,779.86)	(41,959,517.40)
<b>ครุภัณฑ์วิทยาศาสตร์และการแพทย์(สุทธิ)</b>	<b>13,750,693.65</b>	<b>16,992,956.11</b>

	(หน่วย:บาท)	(หน่วย:บาท)
	2553	2552
<b>หมายเหตุที่ 5 - ที่ดิน อาคาร และอุปกรณ์ (สุทธิ)-ต่อจากหน้าก่อน</b>		
1206100101 ครุภัณฑ์คอมพิวเตอร์	1,190,362,838.13	1,074,394,285.22
1206100103 ครุภัณฑ์คอมพิวเตอร์ - ค่าเสื่อมราคาสะสม	(881,885,933.70)	(668,474,092.87)
<b>คอมพิวเตอร์(สุทธิ)</b>	<b>308,476,904.43</b>	<b>405,920,192.35</b>
1206120101 ครุภัณฑ์งานบ้านงานครัว	3,287,199.95	1,347,360.03
1206120103 ครุภัณฑ์งานบ้านงานครัว - ค่าเสื่อมราคาสะสม	(819,014.62)	(428,520.38)
<b>ครุภัณฑ์บ้านครัว(สุทธิ)</b>	<b>2,468,185.33</b>	<b>918,839.65</b>
1206130101 ครุภัณฑ์กีฬา	253,072.00	253,072.00
1206130103 ครุภัณฑ์กีฬา - ค่าเสื่อมราคาสะสม	(90,273.88)	(39,659.48)
<b>ครุภัณฑ์กีฬา(สุทธิ)</b>	<b>162,798.12</b>	<b>213,412.52</b>
1206160101 ครุภัณฑ์อื่น	2,048,021,838.00	2,033,906,199.47
1206160103 ครุภัณฑ์อื่น - ค่าเสื่อมราคาสะสม	(1,009,836,130.85)	(702,507,601.57)
<b>ครุภัณฑ์อื่น(สุทธิ)</b>	<b>1,038,185,707.15</b>	<b>1,331,398,597.90</b>
1206180101 ครุภัณฑ์ไม่ระบุรายละเอียด	61,016,278.92	117,576,321.57
1206180102 ครุภัณฑ์ไม่ระบุรายละเอียด - ค่าเสื่อมสะสม	(60,708,329.96)	(94,835,915.97)
<b>ครุภัณฑ์ไม่ระบุรายละเอียด(สุทธิ)</b>	<b>307,948.96</b>	<b>22,740,405.60</b>
<b>รวมอุปกรณ์ (สุทธิ)</b>	<b>1,569,729,795.33</b>	<b>1,979,821,681.53</b>
1211010101 งานระหว่างก่อสร้าง	474,661,696.84	727,331,380.77
<b>รวมที่ดิน อาคาร และอุปกรณ์ (สุทธิ)</b>	<b>4,572,584,900.20</b>	<b>4,652,943,806.14</b>
<b>หมายเหตุที่ 6 - สินทรัพย์ incorporeal (สุทธิ)</b>		
1208030101 เชื้อน	7,540,900.00	7,540,900.00
1208030103 เชื้อน - ค่าเสื่อมสะสม	(785,524.89)	(484,848.68)
<b>เชื้อน (สุทธิ)</b>	<b>6,755,375.11</b>	<b>7,056,051.32</b>
1208050101 สินทรัพย์โครงสร้างพื้นฐานอื่น	201,067,143.82	194,555,204.68
1208050103 สินทรัพย์โครงสร้างพื้นฐานอื่น - ค่าเสื่อมสะสม	(16,811,000.54)	(7,785,481.10)
<b>สินทรัพย์โครงสร้างพื้นฐานอื่น (สุทธิ)</b>	<b>184,256,143.28</b>	<b>186,769,723.58</b>
<b>รวมสินทรัพย์โครงสร้างพื้นฐาน (สุทธิ)</b>	<b>191,011,518.39</b>	<b>193,825,774.90</b>
<b>หมายเหตุที่ 7 - สินทรัพย์ไม่มีตัวตน (สุทธิ)</b>		
1209010101 โปรแกรมคอมพิวเตอร์	335,146,293.82	284,605,184.63
1209010103 โปรแกรมคอมพิวเตอร์ - ค่าตัดจำหน่ายสะสม	(193,635,458.12)	(132,623,987.32)
<b>โปรแกรมคอมพิวเตอร์ (สุทธิ)</b>	<b>141,510,835.70</b>	<b>151,981,197.31</b>

	(หน่วย:บาท)	(หน่วย:บาท)
	2553	2552
<b>หมายเหตุที่ 7 - สินทรัพย์ไม่มีตัวตน (สุทธิ)-ต่อจากหน้าก่อน</b>		
1209020101 สินทรัพย์ไม่มีตัวตนอื่น	1,363,649.90	-
1209020103 ค่าตัดจำหน่ายสะสม - สินทรัพย์ไม่มีตัวตนอื่น	(73,973.34)	-
<b>สินทรัพย์ไม่มีตัวตนอื่น (สุทธิ)</b>	<b>1,289,676.56</b>	<b>-</b>
<b>รวมสินทรัพย์ไม่มีตัวตน (สุทธิ)</b>	<b>142,800,512.26</b>	<b>151,981,197.31</b>
<b>หมายเหตุที่ 8 - เจ้าหนี้ระยะสั้น</b>		
2101010102 เจ้าหนี้ค่าวัสดุและบริการ - หน่วยงานภายนอก	7,563,724.90	14,740,048.83
2101010103 รับสินค้า / ใบสำคัญ	69,400.01	82,454.01
2101020106 เจ้าหนี้ส่วนราชการ - รายได้รับแทนกัน	3,541,794,946.38	3,214,547,589.64
2101020198 เจ้าหนี้อื่น - หน่วยงานรัฐ	63,791,379.42	704,689.40
<b>รวมเจ้าหนี้ระยะสั้น</b>	<b>3,613,219,450.71</b>	<b>3,230,074,781.88</b>
<b>หมายเหตุที่ 9 - ค่าใช้จ่ายค้างจ่าย</b>		
2102040101 ค่าสาธารณูปโภคค้างจ่าย	2,435,920.18	1,199,435.55
2102040102 ใบสำคัญค้างจ่าย	23,286,369.53	30,045,810.09
2102040104 ภาษีหัก ณ ที่จ่ายรอนำส่ง - กงต.บุคคลธรรมดา กงต 1	13,694,749.56	10,114,456.60
2102040198 ค่าใช้จ่ายค้างจ่ายอื่น - หน่วยงานภาครัฐ	646,525.00	639,898.78
2102040199 ค่าใช้จ่ายค้างจ่ายอื่น - บุคคลภายนอก	141,776,136.38	41,753,292.01
<b>รวมค่าใช้จ่ายค้างจ่าย</b>	<b>181,839,700.65</b>	<b>83,752,893.03</b>
<b>หมายเหตุที่ 10 - เงินทดรองราชการรับจากคลังระยะสั้น</b>		
2105010103 บัญชีเงินทดรองราชการรับจากคลัง-หน่วยงานต่างประเทศ	1,453,675.67	1,536,197.79
2105010199 เงินทดรองราชการรับจากคลัง - อื่น	200,000,000.00	200,000,000.00
<b>รวมเงินทดรองราชการรับจากคลังระยะสั้น</b>	<b>201,453,675.67</b>	<b>201,536,197.79</b>
<b>หมายเหตุที่ 11 - หนี้สินหมุนเวียนอื่น</b>		
2103010103 รายได้ค่าบริการรับล่วงหน้า	1,897,800.00	-
2112010199 เงินประกันอื่นๆ	1,725,762,008.06	1,964,933,035.33
2116010104 เบิกเกินส่งคืนรอนำส่ง	180.00	-
2116010199 หนี้สินหมุนเวียนอื่น	19,072,931.97	28,507,786.45
<b>รวมหนี้สินหมุนเวียนอื่น</b>	<b>1,746,732,920.03</b>	<b>1,993,440,821.78</b>



	(หน่วย:บาท)	(หน่วย:บาท)
	2553	2552
<b>หมายเหตุที่ 12 - หนี้สินไม่หมุนเวียนอื่น</b>		
2213010102 หนี้สินจากการออกบัตรภาษี	15,475,314,082.24	15,367,666,496.97
2213010199 บัญชีหนี้สินระยะยาวอื่น	4,024,505.40	4,656,717.40
<b>รวมหนี้สินไม่หมุนเวียนอื่น</b>	<b>15,479,338,587.64</b>	<b>15,372,323,214.37</b>
<b>หมายเหตุที่ 13 - รายได้จากงบประมาณ</b>		
4307010103 รายได้จากงบบุคลากร	1,448,111,698.95	1,420,359,241.28
4307010104 รายได้จากงบลงทุน	432,176,916.25	282,258,029.33
4307010105 รายได้จากงบดำเนินงาน	561,503,408.30	558,019,960.56
4307010106 รายได้จากงบอุดหนุน	954,902.18	1,099,004.15
4307010107 รายได้จากงบรายจ่ายอื่น	57,964,593.75	53,974,436.26
4307010108 รายได้จากงบกลาง	737,236,996.81	756,156,335.23
4307010110 รายได้จากเงินกู้จากรัฐบาล	22,881,090.00	-
5209010112 ค่าใช้จ่ายระหว่างหน่วยงาน-หน่วยงานส่งเงิน เบิกเกินส่งคืนฯ	(4,752,068.71)	(6,223,365.36)
<b>รวมรายได้จากงบประมาณ</b>	<b>3,256,077,537.53</b>	<b>3,065,643,641.45</b>
<b>หมายเหตุที่ 14 - รายได้จากการขายสินค้าและบริการ (  กลุ่มอื่น)</b>		
4301020102 รายได้จากค่าธรรมเนียมและการให้บริการแก่บุคคลทั่วไป	1,399,914,847.12	1,625,266,487.39
4301020109 รายได้เพื่อเป็นค่าใช้จ่ายจัดเก็บภาษี	218,192,622.04	159,557,028.32
<b>รวมรายได้จากการขายสินค้าและบริการ (แหล่งอื่น)</b>	<b>1,618,107,469.16</b>	<b>1,784,823,515.71</b>
<b>หมายเหตุที่ 15 - รายได้จากเงินช่วยเหลือและเงินบริจาค</b>		
4302010101 รายได้จากการอุดหนุน - หน่วยงานภาครัฐ	3,481,480.32	-
4308010106 รายได้ระหว่างหน่วยงาน-รับเงินจากหน่วยงานอื่น	126,133,013.62	187,794,260.84
4302030101 รายได้จากการช่วยเหลือและการบริจาคจากเอกชน	6,815,420.02	8,279,074.55
	<b>136,429,913.96</b>	<b>196,073,335.39</b>
<b>หมายเหตุที่ 16 - รายได้อื่น (  กลุ่มอื่น)</b>		
4301020108 รายได้เงินนอกงบประมาณ	655,663,146.05	327,987,213.05
4313010102 รายได้เงินชดเชยบัตรภาษี	13,009,698,507.38	11,151,100,505.04
4313010104 รายได้เงินอุดหนุนเพื่อชดเชยการส่งออกรับคืน	1,685,533.93	11,495,360.86
4308010107 รายได้ระหว่างหน่วยงาน-รับโอนบัตรภาษี จากหน่วยงานอื่น	10,509,101,557.29	11,726,902,308.55
4309010101 การรับโอนสินทรัพย์ระหว่างหน่วยงาน โดยไม่เสียคชจ.	-	2,000,000.00
4313010199 รายได้อื่น	10,700.00	93,120.00
4308010105 รายได้ระหว่างหน่วยงาน - ปรับเงินฝากคลัง	17,316,849,346.36	14,923,119,712.34

	(หน่วย:บาท)	(หน่วย:บาท)
	2553	2552
4308010120 รายได้ระหว่างหน่วยงาน - ปรับเงินฝากคลังจาก บัตรภาษี	194,062.46	-
5210010102 ค่าใช้จ่ายระหว่างหน่วยงาน- หน่วยงานโอนเงิน นอกงบประมาณให้กรมบัญชีกลาง	(17,246,754,635.18)	(14,838,567,286.83)
5210010119 ค่าใช้จ่ายระหว่างหน่วยงาน- โอนบัตรภาษีเงินนอก	(194,062.46)	-
5210010107 ค่าใช้จ่ายระหว่างหน่วยงาน-โอนบัตรภาษีให้หน่วย งานอื่น (เฉพาะรายได้เงินนอกที่รับเป็นบัตรภาษี)	(132,146,598.24)	(210,333,911.77)
4308010117 รายได้ระหว่างหน่วยงาน-เงินทศรองราชการ	2,989,873.46	3,048,033.45
5210010117 ค่าใช้จ่ายระหว่างหน่วยงาน-เงินทศรองราชการ	(2,989,873.46)	(3,048,033.45)
<b>รวมรายได้อื่น(แหล่งอื่น)</b>	<b>24,114,107,557.59</b>	<b>23,093,797,021.24</b>
<b>หมายเหตุที่ 17 - ค่าใช้จ่ายบุคลากร</b>		
5101010101 เงินเดือน	1,302,424,993.62	1,274,109,260.12
5101010108 ค่าล่วงเวลา	502,361.00	-
5101010109 เงินตอบแทนพิเศษของผู้ได้รับเงินเต็มขั้น	477,800,456.75	484,537,425.00
5101010115 เงินค่าตอบแทนพนักงานราชการ	2,326,152.26	13,413,775.19
5101010116 เงินค่าครองชีพ	66,616,190.86	63,089,050.09
5101010120 ค่าเบี้ยเลี้ยง	26,661,214.45	34,365,029.50
5101010199 เงินเดือนและค่าจ้างอื่น	305,020.00	831,653.35
5101010113 ค่าจ้าง	125,767,587.52	121,223,281.00
5101010118 เงินรางวัล	3,481,480.32	21,174,658.55
5101030205 เงินช่วยค่ารักษาพยาบาลขรก.&ลูกจ้าง-คนไข้นอก-รพ.รัฐ	142,376,573.55	145,478,903.16
5101030206 เงินช่วยค่ารักษาพยาบาลขรก.&ลูกจ้าง-คนไข้ใน-รพ.รัฐ	39,294,243.69	48,073,923.87
5101030207 เงินช่วยเหลือค่ารักษาพยาบาลขรก.&ลูกจ้าง-คนไข้นอก	6,010,500.00	5,722,593.00
5101030208 เงินช่วยเหลือค่ารักษาพยาบาลขรก.&ลูกจ้าง-คนไข้ใน	1,481,466.50	1,411,536.94
5101030101 เงินช่วยการศึกษาบุตร	20,453,033.34	21,351,273.50
5101020101 เงินช่วยเหลือพิเศษกรณีเสียชีวิต	781,410.00	499,620.00
5101020103 เงินชดเชยสมาชิก กบข.	19,068,839.51	18,400,015.37
5101020104 เงินสมทบ กบข.	28,603,259.04	27,599,847.34
5101020105 เงินสมทบ กสจ.	1,316,517.00	1,296,850.20
5101020106 เงินสมทบกองทุนประกันสังคม	7,489,790.48	6,694,777.50
5101020108 ค่าเช่าบ้าน	12,225,606.44	7,453,349.00
5101020113 ค่าตอบแทนเหมาจ่ายแทนการจัดหารถประจำตำแหน่ง	1,519,115.05	843,264.51
5101020114 เงินเพิ่ม	8,511,580.16	4,970,662.37

	(หน่วย:บาท)	(หน่วย:บาท)
	2553	2552
5101020115 เงินตอบแทนพิเศษชายแดนภาคใต้	2,366,190.80	1,575,485.48
5101020199 ค่าใช้จ่ายบุคลากรอื่น	775,690,415.76	992,546,873.25
<b>รวมค่าใช้จ่ายบุคลากร</b>	<b>3,073,073,998.10</b>	<b>3,296,663,108.29</b>
<b>หมายเหตุที่ 18 - ค่าบำเหน็จบำนาญ</b>		
5101040106 เงินบำเหน็จ	4,775,981.60	16,299,373.20
5101040107 เงินบำเหน็จตกทอด	14,071,585.86	11,750,209.72
5101040108 บำเหน็จดำรงชีพ	34,699,144.90	52,079,531.55
5101040102 บำนาญปกติ	286,837,361.79	250,098,185.85
5101040103 บำนาญพิเศษ	147,037.44	147,037.44
5101040104 เงินช่วยเหลือรายเดือนผู้รับเบี้ยหวัดบำนาญ	877,339.20	885,565.60
5101040105 เงินช่วยค่าครองชีพผู้รับเบี้ยหวัดบำนาญ	34,859,690.50	35,365,216.46
5101040111 เงินช่วยพิเศษกรณีผู้รับบำนาญตาย	825,998.97	801,266.40
5101040204 ค่ารักษาพยาบาลคนไข้นอก-รพ.รัฐ-ผู้รับเบี้ยหวัดบำนาญ	75,674,926.20	67,486,606.28
5101040205 ค่ารักษาพยาบาลคนไข้ใน-รพ.รัฐ-ผู้รับเบี้ยหวัดบำนาญ	14,355,726.49	14,446,279.48
5101040206 ค่ารักษาพยาบาลคนไข้นอก-รพ.เอกชน-ผู้รับเบี้ยหวัดบำนาญ	1,700,000.00	1,288,000.00
5101040207 ค่ารักษาพยาบาลคนไข้ใน-รพ.เอกชน-ผู้รับเบี้ยหวัดบำนาญ	479,600.00	44,874.00
5101040202 เงินช่วยการศึกษาบุตร	1,305,264.00	1,017,743.00
5101040120 บำเหน็จรายเดือนสำหรับการเบิกเงินบำเหน็จลูกจ้าง	869,892.00	-
<b>รวมค่าบำเหน็จบำนาญ</b>	<b>471,479,548.95</b>	<b>451,709,888.98</b>
<b>หมายเหตุที่ 19 - ค่าใช้จ่ายในการฝึกอบรม</b>		
5102010106 ค่าใช้จ่ายด้านทุนการศึกษา ในประเทศ	2,515,250.00	639,700.00
5102010199 ค่าใช้จ่ายในการอบรมในประเทศอื่นๆ	5,124,900.65	8,825,612.73
5102020105 ค่าใช้จ่ายด้านทุนการศึกษา	5,651,716.28	4,439,673.27
5102020199 ค่าใช้จ่ายอบรม ต่างประเทศอื่นๆ	54,894.71	31,500.00
5102030199 ค่าใช้จ่ายด้านการฝึกอบรม-บุคคลภายนอก	327,397.74	-
<b>รวมค่าใช้จ่ายในการฝึกอบรม</b>	<b>13,674,159.38</b>	<b>13,936,486.00</b>
<b>หมายเหตุที่ 20 - ค่าใช้จ่ายในการเดินทาง</b>		
5103010102 ค่าเบี้ยเลี้ยงเพื่องานราชการในประเทศ	18,272,978.00	13,202,332.00
5103010103 ค่าที่พักเพื่องานราชการในประเทศ	6,270,281.50	6,219,828.00
5103010199 ค่าใช้จ่ายเพื่องานราชการในประเทศอื่นๆ	15,169,323.29	15,624,959.06
5103020102 ค่าเบี้ยเลี้ยงเพื่องานราชการต่างประเทศ	2,767,300.00	1,769,220.00
5103020103 ค่าที่พักเพื่องานราชการต่างประเทศ	4,561,241.05	2,855,863.03
5103020199 ค่าใช้จ่ายเดินทางอื่น-ต่างประเทศ	9,584,972.62	7,462,012.23
<b>รวมค่าใช้จ่ายในการเดินทาง</b>	<b>56,626,096.46</b>	<b>47,134,214.32</b>

	(หน่วย:บาท)	(หน่วย:บาท)
	2553	2552
<b>หมายเหตุที่ 21 - ค่าวัสดุและค่าใช้จ่าย</b>		
5104010104 ค่าวัสดุ	31,369,995.78	31,160,981.03
5104010107 ค่าซ่อมแซมและค่าบำรุงรักษา	39,355,021.97	37,944,310.49
5104010110 ค่าเชื้อเพลิง	35,797,047.01	23,632,269.75
5104010112 ค่าจ้างเหมาบริการ - หน่วยงานภายนอก	352,586,143.32	332,827,960.00
5104010113 ค่าจ้างเหมาบริการ - หน่วยงานของรัฐ	14,674,738.16	18,090,499.97
4313010111 รายได้เงินงบประมาณ-หน่วยงานในต่างประเทศ	(1,536,197.79)	(1,506,835.66)
5107030102 ค่าใช้จ่ายหน่วยงานในต่างประเทศ	-	28,036,969.71
5104040102 ค่าตอบแทนเฉพาะงาน	1,705,075.00	669,586.00
5104040108 ค่าตอบแทนผู้มีสิทธิสังกัดท้องถิ่น	23,460.50	110,423.53
5104040199 ค่าตอบแทนอื่น	199,332.10	1,006,093.00
5104010114 ค่าธรรมเนียมทางกฎหมาย	2,285,120.50	18,649,289.43
5104010115 บัญชีค่าธรรมเนียมธนาคาร	20,015.05	3,592.00
5104030202 ค่าใช้จ่ายค่าที่ปรึกษา	3,286,644.10	1,200,000.00
5104030203 ค่าเบี้ยประกันภัย	296,183.98	21,711.44
5104030206 ค่าครุภัณฑ์มูลค่าต่ำกว่าเกณฑ์	4,209,491.00	15,964,786.50
5104030207 ค่าใช้จ่ายในการประชุม	2,081,893.69	672,417.00
5104030208 ค่ารับรองและพิธีการ	375,460.14	694,913.75
5104030209 ค่าเช่าสิ่งหาทรัพย์สิน-ภาครัฐ	1,127,535.00	1,946,437.00
5104030210 ค่าเช่าสิ่งหาทรัพย์สิน-ภายนอก	3,456,351.83	1,617,953.19
5104030211 ค่าเช่าเบ็ดเตล็ด-ภาครัฐ	39,735.48	41,103.44
5104030212 ค่าเช่าเบ็ดเตล็ด-ภายนอก	1,303,470.18	1,255,524.05
5104030217 เงินชดเชยค่างานสิ่งก่อสร้าง	5,149,125.00	32,161,314.54
5104030218 ค่าใช้จ่ายผลส่งเป็นรายได้แผ่นดิน	2,095,065.36	652,571,263.48
5104030219 ค่าประชาสัมพันธ์	309,006.50	183,800.00
5104030299 ค่าใช้สอยอื่นๆ	1,733,252.41	274,519.40
<b>รวมค่าวัสดุและใช้สอย</b>	<b>501,942,966.27</b>	<b>1,199,230,883.04</b>
<b>หมายเหตุที่ 22 - ค่าสาธารณูปโภค</b>		
5104020101 ค่าไฟฟ้า	55,360,869.31	48,574,675.17
5104020103 ค่าน้ำประปาและน้ำบาดาล	5,495,109.77	5,010,330.12
5104020105 ค่าโทรศัพท์	6,462,583.29	6,156,652.88
5104020106 ค่าบริการสื่อสารและโทรคมนาคม	4,450,225.04	3,286,111.10
5104020107 ค่าบริการไปรษณีย์โทรเลขและขนส่ง	2,475,517.17	2,213,247.50
<b>รวมค่าสาธารณูปโภค</b>	<b>74,244,304.58</b>	<b>65,241,016.77</b>



	(หน่วย:บาท)	(หน่วย:บาท)
	2553	2552
<b>หมายเหตุที่ 23 - ค่าเสื่อมราคาและค่าตัดจำหน่าย</b>		
5105010101 ค่าเสื่อมราคา - อาคารเพื่อการพักอาศัย	15,459,879.14	11,582,185.56
5105010103 ค่าเสื่อมราคา - อาคารสำนักงาน	45,629,401.68	39,646,474.09
5105010105 ค่าเสื่อมราคา - อาคารเพื่อประโยชน์อื่น	16,255,677.01	15,105,692.46
5105010107 ค่าเสื่อมราคา - สิ่งปลูกสร้าง	12,539,376.63	9,115,670.89
5105010194 ค่าเสื่อมราคา - อาคารและสิ่งปลูกสร้างไม่ระบุ	8,132,139.44	10,914,690.07
5105010109 ค่าเสื่อมราคา - ครุภัณฑ์สำนักงาน	9,296,651.89	8,231,936.31
5105010111 ค่าเสื่อมราคา -ยานพาหนะและอุปกรณ์ การขนส่ง	28,750,831.34	26,323,261.53
5105010113 ค่าเสื่อมราคา - ครุภัณฑ์ไฟฟ้าและวิทยุ	3,025,690.95	2,531,074.37
5105010115 ค่าเสื่อมราคา - ครุภัณฑ์โฆษณาและเผยแพร่	650,997.74	613,344.95
5105010117 ค่าเสื่อมราคา - ครุภัณฑ์การเกษตร	411,450.54	323,383.68
5105010123 ค่าเสื่อมราคา - ครุภัณฑ์สำรวจ	109,419.43	110,437.40
5105010125 ค่าเสื่อมราคา - ครุภัณฑ์วิทยาศาสตร์และการแพทย์	3,242,262.46	3,309,756.42
5105010127 ค่าเสื่อมราคา - อุปกรณ์คอมพิวเตอร์	213,503,493.83	241,263,271.39
5105010131 ค่าเสื่อมราคา - ครุภัณฑ์งานบ้านงานครัว	390,494.24	201,257.22
5105010133 ค่าเสื่อมราคา - ครุภัณฑ์กีฬา	50,614.40	39,659.48
5105010139 ค่าเสื่อมราคา - ครุภัณฑ์อื่น	307,328,529.28	-
5105010195 ค่าเสื่อมราคา - ครุภัณฑ์ไม่ระบุ	1,617,978.22	4,535,274.09
5105010145 ค่าเสื่อมราคา - เชื้อเพลิง	300,676.21	300,676.21
5105010147 ค่าเสื่อมราคา - โครงสร้างพื้นฐานอื่น	9,026,532.86	7,333,357.84
5105010148 ค่าตัดจำหน่าย - โปรแกรมคอมพิวเตอร์	61,011,470.80	62,024,220.26
5105010198 ค่าตัดจำหน่าย - สินทรัพย์ไม่มีตัวตนไม่ระบุ รายละเอียด	73,973.34	-
5105010151 ค่าเสื่อมราคา - สินทรัพย์อื่น	-	300,011,465.71
<b>รวมค่าเสื่อมราคาและค่าตัดจำหน่าย</b>	<b>736,807,541.43</b>	<b>743,517,089.93</b>
<b>หมายเหตุที่ 24 - ค่าใช้จ่ายเงินอุดหนุน</b>		
5210010106 ค่าใช้จ่ายระหว่างหน่วยงาน-หน่วยงานโอนเงินให้ หน่วยงานอื่น	118,919,945.22	83,939,269.37
5107010107 เงินอุดหนุนเพื่อการดำเนินงาน-องค์กรระหว่าง ประเทศ	954,902.18	-
5107010108 เงินอุดหนุนเพื่อชดเชยการส่งออก	10,623,190,829.82	11,069,326,704.56
5107010113 ค่าใช้จ่ายช่วยเหลือตามมาตรการของรัฐ	-	3,312,000.00
<b>รวมค่าใช้จ่ายเงินอุดหนุน</b>	<b>10,743,065,677.22</b>	<b>11,156,577,973.93</b>

	(หน่วย:บาท)	(หน่วย:บาท)
	2553	2552
<b>หมายเหตุที่ 25 - ค่าใช้จ่ายอื่น</b>		
5106010102 เงินราชการลับในการรักษาความมั่นคงของประเทศ	15,000,000.00	15,000,000.00
5210010114 ค่าใช้จ่ายระหว่างหน่วยงาน - ล้างเงินชดเชยบัตรภาษี	10,509,101,557.29	11,727,072,937.93
5211010101 บัญชีโอนสินทรัพย์ให้หน่วยงานของรัฐ	10,792.16	9.00
5212010199 บัญชีค่าใช้จ่ายอื่น	464,294.97	2,529,838.00
4308010101 รายได้ระหว่างหน่วยงาน-หน่วยงานรับเงิน นอกงบประมาณจากกรมบัญชีกลาง	(14,938,523,469.36)	(15,014,018,016.43)
5210010105 ค่าใช้จ่ายระหว่างหน่วยงาน - ปรับเงินฝากคลัง	14,998,571,002.56	15,013,288,016.43
4308010118 รายได้ระหว่างหน่วยงาน-ภายในกรมเดียวกัน	(124,067,523,151.52)	(69,221,533,350.55)
5210010118 ค่าใช้จ่ายระหว่างกัน-ภายในกรมเดียวกัน	124,067,523,151.52	69,221,533,350.55
<b>รวมค่าใช้จ่ายอื่น</b>	<b>10,584,624,177.62</b>	<b>11,743,872,784.93</b>
<b>หมายเหตุที่ 26 - กำไร/ขาดทุนสุทธิจากการจำหน่ายสินทรัพย์</b>		
5203010105 ค่าจำหน่ายอาคารที่อยู่อาศัย	118,898.42	7.00
5203010106 ค่าจำหน่ายอาคารสำนักงาน	1.00	-
5203010107 ค่าจำหน่ายอาคารเพื่อประโยชน์อื่น	922,765.33	267,140.65
5203010109 ค่าจำหน่ายอาคารสิ่งปลูกสร้าง	45,333.97	-
5203010111 ค่าจำหน่ายครุภัณฑ์สำนักงาน	90,801.72	10,047.15
5203010112 ค่าจำหน่าย-ยานพาหนะและอุปกรณ์การขนส่ง	4.00	2.00
5203010113 ค่าจำหน่าย-ครุภัณฑ์ไฟฟ้าและวิทยุ	13,784.27	1.00
5203010114 ค่าจำหน่าย-ครุภัณฑ์โฆษณาและเผยแพร่	11,869.36	-
5203010120 ค่าจำหน่าย-อุปกรณ์คอมพิวเตอร์	3.00	1.00
5203010145 ค่าจำหน่าย-อาคารและสิ่งปลูกสร้างไม่ระบุรายละเอียด	34,868.00	-
5203010146 ค่าจำหน่าย-ครุภัณฑ์ไม่ระบุรายละเอียด	1,224,725.90	3.00
<b>รวมกำไร/ขาดทุนสุทธิจากการจำหน่ายสินทรัพย์</b>	<b>2,463,054.97</b>	<b>277,201.80</b>
<b>หมายเหตุที่ 27 - รายการอื่นๆ ที่ไม่เกิดจากการดำเนินงาน</b>		
4305010104 กำไรที่เกิดขึ้นแล้วจากอัตราแลกเปลี่ยนอื่น	(10,618,458.03)	-
5202010105 ขาดทุนที่เกิดขึ้นแล้วจากอัตราแลกเปลี่ยนอื่น	14,525,079.81	-
<b>รวมรายการอื่นๆ ที่ไม่เกิดจากการดำเนินงาน</b>	<b>3,906,621.78</b>	<b>-</b>

## หมายเหตุที่ 28 - ฐานะฐานะเงินงบประมาณรายจ่ายปีปัจจุบัน (2553)

รายการ	งานสุทธิ	การสำรองเงิน	ใบสั่งซื้อ/สัญญา	เบิกจ่าย	คงเหลือ
<b>จัดเก็บภาษีศุลกากร</b>					
งบบุคลากร	1,401,534,900.00	-	-	1,210,743,064.72	190,791,835.28
งบดำเนินงาน	516,430,900.00	-	17,785,411.83	468,559,140.88	30,086,347.29
งบลงทุน	164,660,100.00	24,605,600.00	66,794,429.00	73,001,570.00	258,501.00
งบเงินอุดหนุน	1,312,000.00	-	-	954,902.18	357,097.82
งบรายจ่ายอื่น	161,000.00	-	-	161,000.00	-
<b>การให้สิทธิประโยชน์ทางภาษีศุลกากร</b>					
งบบุคลากร	93,251,300.00	-	-	81,739,236.30	11,512,063.70
งบดำเนินงาน	3,620,600.00	-	-	1,925,597.16	1,695,002.84
งบรายจ่ายอื่น	-	-	-	-	-
<b>งานป้องกันและปราบปรามการกระทำความผิดทางศุลกากร</b>					
งบบุคลากร	203,434,900.00	-	-	171,887,898.91	31,547,001.09
งบดำเนินงาน	33,946,000.00	-	1,208,616.14	28,467,150.15	4,270,233.71
งบลงทุน	-	-	-	-	-
<b>งานป้องกันและปราบปราม (เบิกแทนกรมสรรพสามิต)</b>					
<b>โครงการป้องกันและปราบปรามการกระทำความผิดเกี่ยวกับปิโตรเลียม</b>					
งบรายจ่ายอื่น	32,770,000.00	-	393,000.00	25,093,568.68	7,283,431.32
<b>แผนงานบริหารการเงินการคลัง</b>					
<b>งานบริหารทั่วไป (เบิกแทนสำนักงานปลัดกระทรวงการคลัง)</b>					
งบรายจ่ายอื่น (เจรจาธุรกิจ)	400,000.00	-	-	328,609.94	71,390.06
<b>งบประมาณเบิกแทนสำนักเลขาธิการนายกรัฐมนตรี (งบลับ)</b>					
งบรายจ่ายอื่น	15,000,000.00	-	-	15,000,000.00	-
<b>งบประมาณเบิกแทน กต.</b>					
งบรายจ่ายอื่น	464,160.00	-	-	268,940.76	195,219.24
<b>งบกลาง</b>					
แผนบริหารเพื่อรองรับกรณีฉุกเฉินหรือจำเป็น	23,783,555.00	-	22,210,000.00	1,523,555.00	50,000.00
<b>รวมทั้งสิ้น</b>	<b>2,490,769,415.00</b>	<b>24,605,600.00</b>	<b>108,391,456.97</b>	<b>2,079,654,234.68</b>	<b>278,118,123.35</b>

หมายเหตุที่ 29 รายงานฐานะเงินงบประมาณรายจ่ายปีก่อน

รายงานฐานะเงินงบประมาณรายจ่าย ปีงบประมาณ พ.ศ. 2550

รายการ	กันไว้เบิกเหลือปี	เบิก	คงเหลือ
<b>แผนงานจัดการรายได้ของรัฐ</b>			
งานจัดเก็บรายได้			
งบดำเนินงาน	40,251,654.63	28,234,055.63	12,017,599.00
งบลงทุน	353,619,296.20	296,857,173.20	56,762,123.00
งานสิทธิประโยชน์			
งบดำเนินงาน	-	-	-
งานป้องกัน			
งบดำเนินงาน	42,552.00	42,552.00	-
<b>แผนงานจัดการรายได้ของรัฐ</b>			
งานป้องกัน (เบิกแทนกรมสรรพสามิต)			
- คชจ.โครงการป้องกันและปราบปราม			
การกระทำความผิดเกี่ยวกับปิโตรเลียม	15,625,360.30	13,036,226.40	2,589,133.90
<b>รวม</b>	<b>409,538,863.13</b>	<b>338,170,007.23</b>	<b>71,368,855.90</b>

รายงานฐานะเงินงบประมาณรายจ่าย ปีงบประมาณ พ.ศ. 2551

รายการ	กันไว้เบิกเหลือปี	เบิก	คงเหลือ
<b>แผนงานจัดการรายได้ของรัฐ</b>			
งานจัดเก็บรายได้			
งบดำเนินงาน	134,624,553.91	129,180,033.02	5,444,520.89
งบลงทุน	289,742,071.82	270,924,801.98	18,817,269.84
งานสิทธิประโยชน์			
งบดำเนินงาน	399,999.20	264,289.47	135,709.73
งานป้องกัน			
งบดำเนินงาน	104,932.00	104,932.00	-
<b>แผนงานจัดการรายได้ของรัฐ</b>			
งานป้องกัน (เบิกแทน ป.ป.ส.)			
- เครื่องเอ็กซเรย์ตรวจสอบสัมภาระ	4,000,000.00	4,000,000.00	-
- เครื่องตรวจพิสูจน์แบบพกพา	2,580,000.00	2,560,000.00	20,000.00
งานป้องกัน (เบิกแทนกรมสรรพสามิต)			
- คชจ.โครงการป้องกันและปราบปราม การกระทำความผิดเกี่ยวกับปิโตรเลียม	18,864,688.05	15,236,864.00	3,627,824.05
<b>รวม</b>	<b>450,316,244.98</b>	<b>422,270,920.47</b>	<b>28,045,324.51</b>



รายงานฐานะเงินงบประมาณรายจ่าย ปีงบประมาณ พ.ศ. 2552

รายการ	กันไว้เบิกเหลื่อมปี	เบิก	คงเหลือ
<b>แผนงานจัดการรายได้ของรัฐ</b>			
<b>งานจัดเก็บรายได้</b>			
งบดำเนินงาน	48,710,882.87	46,247,267.41	2,463,615.46
งบลงทุน	533,778,599.15	251,312,688.75	282,465,910.40
<b>งานสิทธิประโยชน์</b>			
งบดำเนินงาน	-	-	-
<b>งานป้องกัน</b>			
งบดำเนินงาน	715,448.00	715,448.00	-
<b>แผนงานจัดการรายได้ของรัฐ</b>			
<b>งานป้องกัน (เบิกแทนกรมสรรพสามิต)</b>			
- คชจ.โครงการป้องกันและปราบปรามการกระทำความผิดเกี่ยวกับปิโตรเลียม	17,079,351.66	16,061,201.66	1,018,150.00
<b>รวม</b>	<b>600,284,281.68</b>	<b>314,336,605.82</b>	<b>285,947,675.86</b>



	(หน่วย:บาท)	(หน่วย:บาท)
	2553	2552
<b>หมายเหตุที่ 30 - รายงานรายได้แผ่นดิน</b>		
<b>รายได้แผ่นดินที่จัดเก็บ</b>		
<b>รายได้แผ่นดิน-ภาษี</b>		
ภาษีทางอ้อมสุทธิ (หมายเหตุที่ 31)	100,674,743,972.54	85,022,301,372.02
ภาษีอื่น (หมายเหตุที่ 32)	2,056,411,131.99	1,591,335,174.49
รวมรายได้ภาษีสุทธิ	<b>102,731,155,104.53</b>	<b>86,613,636,546.51</b>
<b>รายได้แผ่นดิน-นอกจากภาษี</b>		
รายได้จากการขายสินค้าและบริการ (หมายเหตุที่ 33)	1,400,546,576.25	903,938,995.44
รายได้อื่น (หมายเหตุที่ 34)	84,986,369.49	725,585,683.13
รวมรายได้้นอกจากภาษีสุทธิ	<b>1,485,532,945.74</b>	<b>1,629,524,678.57</b>
<b>รวมรายได้แผ่นดินที่จัดเก็บ</b>	<b>104,216,688,050.27</b>	<b>88,243,161,225.08</b>
<b>หัก</b> รายได้แผ่นดินถอนคืนจากคลัง (หมายเหตุที่ 33)	(6,980,501,748.84)	(7,428,611,220.42)
รายได้แผ่นดินจัดสรรตามกฎหมาย (หมายเหตุที่ 34)	(2,993,612,779.64)	(2,144,591,201.91)
<b>รายได้แผ่นดินสุทธิจากยอดถอนคืนและจัดสรรตามกฎหมาย</b>	<b>94,242,573,521.79</b>	<b>78,669,958,802.75</b>
<b>หัก</b> รายได้แผ่นดินนำส่งคลัง (หมายเหตุที่ 35)	(92,968,197,523.12)	(77,345,770,017.91)
ปรับปรุงรายได้แผ่นดินรอนำส่งคลัง (5210010112/ยอดดุลเดบิต)	<b>1,274,375,998.67</b>	<b>1,324,188,784.84</b>
(1,274,375,998.67)	(1,274,375,998.67)	(1,465,789,547.29)
<b>รายได้แผ่นดินสุทธิ (*ยกไปงบรายได้และค่าใช้จ่าย)</b>	<b>0.00</b>	<b>(141,600,762.45)</b>
<b>หมายเหตุที่ 31 - รายได้ภาษีอาบอ้อม</b>		
4102030101 รายได้อากรขาเข้า	100,504,414,873.01	84,617,665,700.47
4102030102 รายได้อากรขาออก	170,329,099.53	404,635,671.55
รวมรายได้ภาษีทางอ้อม	<b>100,674,743,972.54</b>	<b>85,022,301,372.02</b>
<b>หมายเหตุที่ 32 - รายได้ภาษีอื่น</b>		
4103010101 รายได้ค่าปรับภาษี	2,056,411,131.99	1,591,335,174.49
รวมรายได้ภาษีอื่น	<b>2,056,411,131.99</b>	<b>1,591,335,174.49</b>
<b>หมายเหตุที่ 33 - รายได้จากการขายสินค้าและบริการ (รายได้แผ่นดิน)</b>		
4202010126 รายได้ค่าธรรมเนียมศุลกากร	154,836,719.09	137,252,067.58
4202010199 รายได้ค่าธรรมเนียมการบริการอื่น	106,116.50	302,816.53
4202030105 รายได้ค่าของเบ็ดเตล็ด	3,890,961.40	3,091,624.50
4202030104 รายได้ค่าขายของกลาง	1,241,712,779.26	763,292,486.83
รวมรายได้จากการขายสินค้าและบริการ (รายได้แผ่นดิน)	<b>1,400,546,576.25</b>	<b>903,938,995.44</b>


	(หน่วย:บาท)	(หน่วย:บาท)
	2553	2552
<b>หมายเหตุที่ 34 - รายได้อื่น (รายได้แผ่นดิน)</b>		
4203010101 ดอกเบี้ยเงินฝากที่ฝากที่สถาบันการเงิน	1,457,235.65	3,001,461.58
4201020105 รายได้จากการรับประกันภัยและการชดเชยค่าเสียหาย	108,612.00	197,413.00
4201020199 รายได้จากค่าปรับอื่น	32,117,978.26	10,513,101.60
4206010102 เงินเหลือจ่ายปีเก่า	3,907,732.29	2,834,173.44
4206010199 รายได้ที่ไม่ใช่ภาษีอื่น	47,394,811.29	709,039,533.51
<b>รวมรายได้อื่นสุทธิ (รายได้แผ่นดิน)</b>	<b>84,986,369.49</b>	<b>725,585,683.13</b>
<b>หมายเหตุที่ 35 - รายได้แผ่นดินถอนคืนจากคลัง</b>		
4102030103 รายได้อากรขาเข้าจ่ายคืน	6,937,257,622.01	7,403,620,897.95
4102030104 รายได้อากรขาออกจ่ายคืน	419,068.20	765,684.00
4207010102 รายได้ที่ไม่ใช่ภาษีจ่ายคืน	42,825,058.63	24,224,638.47
<b>รวมรายได้แผ่นดินจ่ายคืน</b>	<b>6,980,501,748.84</b>	<b>7,428,611,220.42</b>
<b>หมายเหตุที่ 36 - รายได้แผ่นดินจัดสรรตามกฎหมาย</b>		
4104010101 รายได้จัดสรรเพื่อชดเชยการส่งออก	755,060,533.78	637,667,208.52
4104010104 รายได้ภาษีจัดสรรเป็นเงินนอก	1,486,912,299.81	1,052,042,841.98
4207010101 รายได้แผ่นดินจัดสรรเป็นเงินนอกงบประมาณ	751,639,946.05	454,881,151.41
<b>รวมรายได้แผ่นดินจัดสรรตามกฎหมาย</b>	<b>2,993,612,779.64</b>	<b>2,144,591,201.91</b>
<b>หมายเหตุที่ 37 - รายได้แผ่นดินนำส่งคลัง</b>		
5210010103 ค่าใช้จ่ายระหว่างหน่วยงาน - โอนรายได้แผ่นดินให้กรมบัญชีกลาง	98,310,699,778.18	82,774,646,455.59
5210010107 ค่าใช้จ่ายระหว่างหน่วยงาน - โอนบัตรภาษี (เฉพาะรายได้แผ่นดินที่รับเป็นบัตรภาษี)	2,939,093,998.56	3,667,882,030.42
4308010111 รายได้ระหว่างหน่วยงาน-ถอนคืนรายได้แผ่นดินจากรัฐบาล	(6,980,501,748.84)	(7,428,611,220.42)
5210010112 ค่าใช้จ่ายระหว่างหน่วยงาน - รายได้แผ่นดินรอนำส่งคลัง (ยอดดุลเครดิตซึ่งเป็นยอดของปีก่อนที่เกิดจากการกลับรายการต้นปี)	(1,301,094,504.78)	(1,668,147,247.68)
<b>รวมรายได้แผ่นดินนำส่งคลัง (ที่เป็นตัวเงินและบัตรภาษี)</b>	<b>92,968,197,523.12</b>	<b>77,345,770,017.91</b>
<b>หมายเหตุที่ 38 - รายได้สูง (ต่ำ) กว่าค่าใช้จ่ายสะสม</b>		
3101010101 บัญชีรายได้สูง / (ต่ำ) กว่าค่าใช้จ่ายสุทธิ	(12,131,436,861.96)	(11,412,012,966.31)
3102010101 บัญชีรายได้สูง / (ต่ำ) กว่าค่าใช้จ่าย	325,994,500.96	322,475,792.17
3102010102 ผลสะสมจากการแก้ไขข้อผิดพลาด	2,644,199,783.18	2,643,246,787.99
<b>รายได้สูง (ต่ำ) กว่าค่าใช้จ่ายสุทธิ (*ยกมาจากงบรายได้และค่าใช้จ่าย)</b>	<b>2,862,814,331.48</b>	<b>(719,423,896.65)</b>
<b>รวมรายได้สูง(ต่ำ)กว่าค่าใช้จ่ายสะสม</b>	<b>(6,298,428,246.34)</b>	<b>(9,165,714,282.80)</b>

# ส่วนที่ 4

## ผลการดำเนินงาน ด้านอื่นๆ



The Customs Department / Annual Report 2010



- ๒ ด้านการจัดเก็บรายได้
- ด้านภาษีอากรและสิทธิประโยชน์
  - ด้านการป้องกันและปราบปราม
  - ด้านมาตรฐานราคาศุลกากร
  - ด้านจริยธรรมและธรรมาภิบาล
  - ด้านการตรวจสอบหลังการตรวจปล่อย
  - ด้านการพัฒนาระบบเทคโนโลยีสารสนเทศ
  - ด้านพิทักษ์อัตราศุลกากร ๓



# 1 ด้านการจัดเก็บรายได้

## สถิติรายได้ศุลกากร ปีงบประมาณ พ.ศ.2553 ( เปรียบเทียบกับเอกสารงบประมาณ 73,800 ล้านบาท )

หน่วย : ล้านบาท

1 เดือน	2 เก็บได้	3 รายได้ ก่อนคืน และ ส่วนเวลา หักจ่าย	4 เก็บได้ สุทธิ (2-3)	5 เก็บได้ สุทธิ ปีที่แล้ว	6 เปรียบเทียบกับ ปีที่แล้ว (4-5)		7 ประมาณ การ 2553	8 เปรียบเทียบกับ ประมาณการ ปีปัจจุบัน (4-7)		9 เป็นประกันเมื่อสิ้นเดือน	
					ต่ำกว่า	%		ต่ำกว่า	%	เงินสด	ค้ำประกัน
ตุลาคม	8,429.622	616.650	7,812.972	8,700.019	-887.047	-10.20	6,455.000	1,357.972	21.04	860.970	4,346.905
พฤศจิกายน	9,777.324	724.952	9,052.372	7,688.132	1,364.240	17.74	6,560.000	2,492.372	37.99	1,103.142	5,297.176
ธันวาคม	9,289.456	732.378	8,557.372	7,793.987	763.091	9.79	6,250.000	2,307.078	36.91	1,037.719	5,281.573
มกราคม	7,432.894	485.669	6,947.225	6,135.247	811.978	13.23	5,935.000	1,012.225	17.06	1,049.236	5,545.030
กุมภาพันธ์	7,669.078	621.672	7,047.406	5,112.129	1,935.277	37.86	5,720.000	1,327.406	23.21	1,072.613	5,536.436
มีนาคม	9,051.284	660.926	8,390.358	6,011.813	2,378.545	39.56	6,205.000	2,185.358	35.22	1,542.802	14,773.642
เมษายน	9,983.884	489.602	9,494.282	5,985.536	3,508.746	58.62	5,855.000	3,639.282	62.16	1,553.192	14,387.845
พฤษภาคม	7,426.387	456.221	6,970.166	5,358.886	1,611.280	30.07	5,935.000	1,035.166	17.44	1,531.169	15,189.861
มิถุนายน	9,172.270	579.829	8,592.441	6,292.804	2,299.637	36.54	6,190.000	2,402.441	38.81	1,494.029	13,580.085
กรกฎาคม	8,895.502	625.337	8,270.165	6,872.097	1,398.068	20.34	6,165.000	2,105.165	34.15	1,536.225	16,195.926
สิงหาคม	8,661.253	685.368	7,975.885	6,528.948	1,446.937	22.16	6,275.000	1,700.885	27.11	4,541.828	16,038.661
กันยายน	8,889.970	852.132	8,037.838	7,808.401	229.437	2.94	6,255.000	1,782.838	28.50	1,064.417	16,300.156
รวม	104,678.924	7,530.736	97,148.188	80,287.999	16,860.189	21.00	73,800.000	23,348.188	31.64	1,064.417	16,300.156

หมายเหตุ แกะไขข้อมูลถึง 4 ตุลาคม 2553

ที่มา : สำนักมาตรฐานพิธีการและราคาศุลกากร

## 2 ด้านภาษีอากรและสิทธิประโยชน์

กรมศุลกากรให้ความสำคัญในการให้บริการด้านสิทธิประโยชน์เป็นอย่างมาก ทั้งนี้ได้มีโครงการต่างๆ ที่จำช่วยสนับสนุนการอำนวยความสะดวกทางการค้าและการให้สิทธิประโยชน์ทางภาษีศุลกากร แก่ผู้รับบริการอย่างมีประสิทธิภาพและประสิทธิผลสูงสุด อีกทั้งยังเป็นการเพิ่มขีดความสามารถในการแข่งขันของผู้ประกอบการอีกด้วยในปีงบประมาณ พ.ศ.2553 กรมศุลกากรมีจำนวนใบขนสินค้าที่ให้สิทธิประโยชน์ทางภาษีศุลกากรรวม 2,885,521 ฉบับ สูงกว่าประมาณการ 615,081 ฉบับ คิดเป็นร้อยละ 27.09 หากพิจารณาสัดส่วนของใบขนสินค้าที่ให้สิทธิประโยชน์ ในปีงบประมาณ พ.ศ.2553 จำแนกได้ดังนี้

1) ใบขนสินค้าขอคืนอากรตามมาตรา 19 ทวิ	260,861 ฉบับ
2) ใบขนสินค้าคลังสินค้าทัณฑ์บน	271,253 ฉบับ
3) ใบขนสินค้าเขตปลอดอากร	241,493 ฉบับ
4) ใบขนสินค้าเขตอุตสาหกรรมส่งออก	508,495 ฉบับ
5) ใบขนสินค้าประเภทส่งเสริมการลงทุน ( BOI )	1,603,419 ฉบับ

### ผลการดำเนินงานขอบ ฝ่ายหลักเกณฑ์ ส่วนเขตปลอดอากร (เดือนตุลาคม 2552 - กันยายน 2553)

- อนุมัติจัดตั้งเขตปลอดอากร จำนวน 4 เขต
- อนุมัติเป็นผู้ประกอบกิจการในเขตปลอดอากร จำนวน 26 ราย

### ผลการดำเนินงานด้านการจัดตั้งคลังสินค้าทัณฑ์บน

การจัดตั้งคลัง	ปีงบประมาณ				
	ไตรมาสที่ 1	ไตรมาสที่ 2	ไตรมาสที่ 3	ไตรมาสที่ 4	รวม
	1	2	3	4	
1. คลังสินค้าทัณฑ์บนทั่วไป	2	1	1	2	6
2. คลังสินค้าทัณฑ์บนประเภทโรงผลิตสินค้า	1	-	2	-	3
3. คลังสินค้าทัณฑ์บนประเภทร้านค้าปลอดอากร	3	1	-	-	4
4. คลังสินค้าทัณฑ์บนทั่วไปสำหรับจัดแสดงสินค้าหรือนิทรรศการ	-	-	1	-	1
รวม	6	2	4	2	14

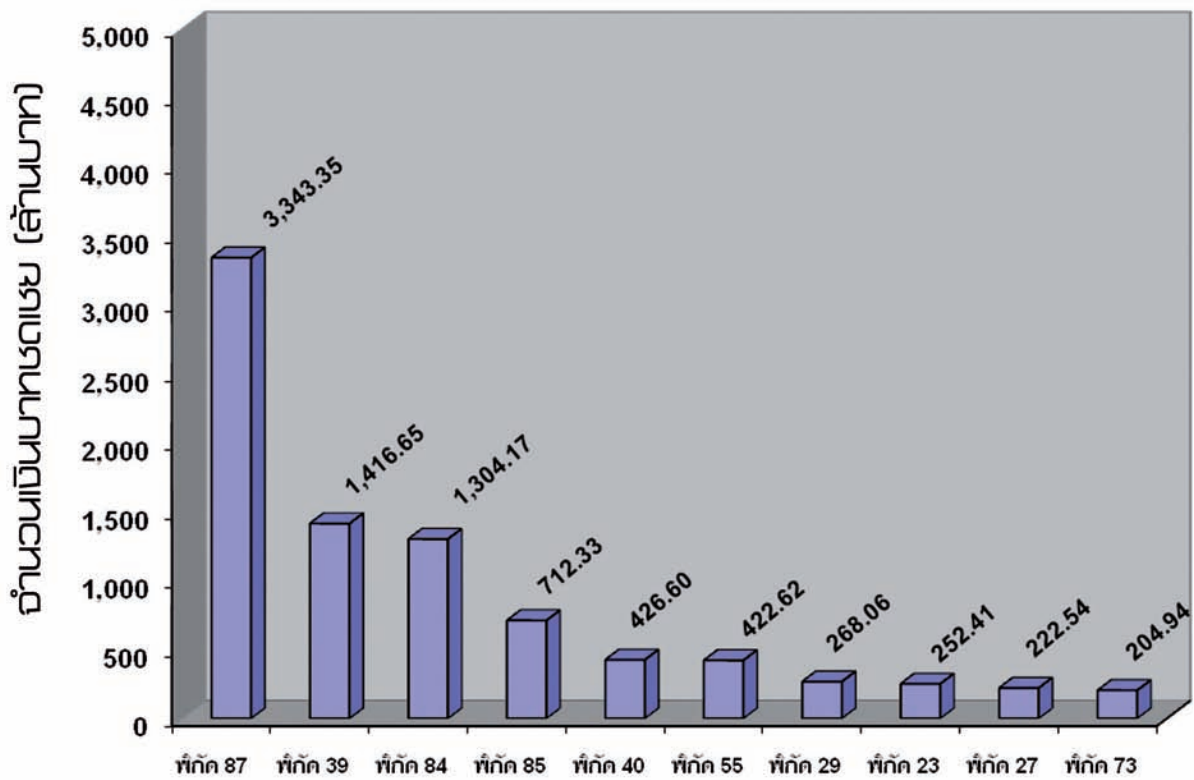
ที่มา : สำนักสิทธิประโยชน์ทางภาษีอากร

การขอใบแสดงราคาภาษีอากรจำแนกตามประเภทพืชผัก ปีงบประมาณ พ.ศ. 2553  
(จัดเรียงตามจำนวนเงินใบแสดงราคาภาษีอากรสูงสุด 10 อันดับแรก)  
สำนักสถิติประโยชน์ทางภาษีอากร กรมศุลกากร

					หน่วย : ล้านบาท	
ลำดับ ที่	ประเภทพืชผัก	อัตราภาษี ร้อยละ	ใบขนสินค้า ขาออก จำนวน (รายการ)	มูลค่า การส่งออก (FOB)	จำนวนเงิน ใบแสดง ราคา	%ของ ใบแสดง ราคา ทั้งหมด
1	87 ยานพาหนะทางบก และส่วนประกอบ	0.69-3.86	57,256	95,341.54	3,343.35	31.47
2	39 พลาสติกและ ของทำด้วยพลาสติก	0.68-0.75	91,839	119,743.41	1,416.65	13.34
3	84 เครื่องจักร เครื่องกล และส่วนประกอบ	0.27-3.86	56,254	77,433.15	1,304.17	12.28
4	85 เครื่องไฟฟ้าและ ส่วนประกอบ	0.14-3.86	40,852	34,219.33	712.33	6.71
5	40 ยางและของทำด้วยยาง	0.01-0.75	59,695	51,907.77	426.60	4.02
6	55 เส้นใยเส้นประดิษฐ์	0.07-0.23	10,902	28,509.70	422.62	3.98
7	29 เคมีภัณฑ์อินทรีย์	0.04-0.80	6,025	77,156.47	268.06	2.52
8	23 กากและเศษที่เหลือ จากอุตสาหกรรมผลิต อาหาร	0.02-1.61	9,794	15,736.79	252.41	2.38
9	27 เชื้อเพลิงที่ได้จากแร่ น้ำมันแร่	0.01-0.38	6,836	148,489.98	222.54	2.09
10	73 ของทำด้วยเหล็กหรือ เหล็กกล้า	0.21-0.70	41,739	21,742.23	204.94	1.93
	สินค้าอื่นๆ นอกจากลำดับ 1 - 10	-	503,323	441,285.82	2,049.53	19.29
	รวม	-	884,515	1,111,566.19	10,623.20	100

ที่มา : สำนักสถิติประโยชน์ทางภาษีอากร

สถิติการจ่ายเงินชดเชยค่าภาษีอากร  
แยกตามประเภทพืชผัก ปีงบประมาณ พ.ศ.2553





### 3 ด้านการป้องกันและปราบปราม

กรมศุลกากรได้ดำเนินการด้านการป้องกันและปราบปรามการกระทำความผิดทางศุลกากร เพื่อปกป้องเศรษฐกิจ สังคม และสิ่งแวดล้อม โดยมีการกำหนดแนวทางหรือมาตรการในการสืบสวนปราบปรามการกระทำความผิดทางศุลกากร การศึกษาและวิเคราะห์ข้อมูล รวมทั้งเก็บรวบรวมและแลกเปลี่ยนข้อมูลด้านการสืบสวนและปราบปราม และได้นำเทคโนโลยีมาใช้ในการป้องกันและปราบปรามการกระทำความผิดทางศุลกากร การป้องกันการลักลอบนำเข้า – ส่งออกสินค้าที่ผิดกฎหมายทุกประเภท เช่น น้ำมันเชื้อเพลิง การฟอกเงิน การทำลายทรัพยากรธรรมชาติและสิ่งแวดล้อม ยาเสพติดและสารตั้งต้นในการผลิตยาเสพติด รวมทั้งสินค้าที่เป็นอันตรายต่อสังคมและความมั่นคงของประเทศ โดยมีมาตรการที่สำคัญ ดังนี้

1) โครงการพัฒนาการป้องกันและปราบปรามการละเมิดสิทธิทรัพย์สินทางปัญญา โดยได้จัดตั้งคณะทำงานเพื่อศึกษาปรับปรุงการป้องกันและปราบปรามการกระทำความผิดเกี่ยวกับการละเมิดสิทธิทรัพย์สินทางปัญญา ซึ่งได้ศึกษารวบรวมและวิเคราะห์ปัญหาต่างๆ และกำหนดแผนงาน มาตรการและระเบียบปฏิบัติเพื่อแก้ไขปัญหาและปรับปรุงการป้องกันและปราบปรามการกระทำความผิดเกี่ยวกับการละเมิดทรัพย์สินทางปัญญาตามแนวทางด้านการป้องกันและปราบปรามการละเมิดทรัพย์สินทางปัญญา และเมื่อวันที่ 1 เมษายน 2552 กรมศุลกากรได้จัดฝึกอบรมความรู้การจำแนกสินค้าละเมิดทรัพย์สินทางปัญญา ให้แก่เจ้าหน้าที่กรมศุลกากร กองอำนาจการรักษาความมั่นคงภายใน และกรมทรัพย์สินทางปัญญาโดยมีนายอลงกรณ์ พลบุตร รัฐมนตรีช่วยว่าการกระทรวงพาณิชย์ ได้เป็นประธาน ณ โรงแรม แชนกรี-ลา กรุงเทพฯ นอกจากนี้ บริษัท โซนี่ คอมพิวเตอร์ เอ็นเตอร์เทนเมนต์ จำกัด และบริษัท ซิสโก้ เทคโนโลยี จำกัด ได้มอบโล่ประกาศเกียรติคุณพร้อมหนังสือแสดงความขอบคุณ กรมศุลกากร ที่มีผลงานด้านการปราบปรามฯ ด้วย ซึ่งจากการดำเนินการต่างๆ ข้างต้น ทำให้มีผลการจับกุมการกระทำความผิดเกี่ยวกับการละเมิดทรัพย์สินทางปัญญา เพิ่มขึ้นร้อยละ 25 ของปีงบประมาณ 2551



2) การนำเทคโนโลยีที่ทันสมัยมาใช้ในการควบคุมทางศุลกากร เช่น การติดตั้งระบบโทรทัศน์วงจรปิด (Closed Circuit Television System: CCTV System) และระบบเทคโนโลยีอื่น ที่เหมาะสมกับการควบคุมทางศุลกากร โดยมีบริษัท กสท โทรคมนาคม จำกัด (มหาชน) เป็นผู้ดำเนินโครงการ ซึ่งจะช่วยเพิ่มศักยภาพในการติดตาม ควบคุมการปฏิบัติงานของเจ้าหน้าที่และช่วยให้สามารถติดตามการกระทำความผิดทางศุลกากรได้อย่างมีประสิทธิภาพมากยิ่งขึ้น

3) การพัฒนาการวิเคราะห์ข้อมูลการข่าว Intelligence ด้วยระบบอิเล็กทรอนิกส์ โดยได้ทำการศึกษา วิเคราะห์ และกำหนดรูปแบบข้อมูลเพื่อรวบรวมความต้องการของผู้ใช้ข้อมูลในการนำไปพัฒนาโปรแกรมการวิเคราะห์ข้อมูลการข่าว (Intelligence) หลังจากนั้นได้ดำเนินการออกแบบพัฒนา โปรแกรมการวิเคราะห์ข้อมูลการข่าว นอกจากนี้ยังจัดเก็บข้อมูล เพื่อนำมาใช้เป็นฐานข้อมูลสนับสนุนโปรแกรมการวิเคราะห์ข้อมูลการข่าวอย่างต่อเนื่อง และปรับปรุงข้อมูลให้เป็นปัจจุบันอยู่เสมอ

4) การศึกษาวิเคราะห์ข้อมูลการนำเข้า-ส่งออกสารเคมีตั้งต้นที่ใช้ในการผลิตยาเสพติด

5) การพัฒนาระบบ Profile Manifest

6) ระบบเอ็กซ์เรย์ตู้สินค้าเพื่อส่งเสริมการค้าระหว่างประเทศ ปัจจุบันแบ่งเป็น 3 ประเภท ดังนี้

6.1 แบบเคลื่อนที่ได้ หรือ Mobile Type เป็นการติดตั้งระบบตรวจสอบตู้สินค้าไว้บนรถบรรทุกขนาดใหญ่ เพื่อสะดวกต่อการนำไปใช้งานในสถานที่ต่างๆ ภาพที่ได้จากการสแกนจะปรากฏบนจอมอนิเตอร์ สามารถปรับแต่งรูปภาพตามแง่มุมต่างๆ ให้ชัดเจนเพื่อความสะดวกในการวิเคราะห์สินค้าในตู้คอนเทนเนอร์ได้

6.2 แบบกึ่งเคลื่อนย้ายหรือถอดประกอบเคลื่อนย้ายได้ หรือ Relocatable Type ซึ่งเป็นระบบที่มีลักษณะกึ่งติดตั้งถาวรประจำที่ สามารถถอดประกอบเคลื่อนย้ายไปติดตั้งตามที่ต่างๆ ได้โดยใช้เวลาในการเคลื่อนย้ายและประกอบไม่นานนัก

6.3 แบบติดตั้งถาวรประจำ หรือ Fixed Type เป็นแบบตรวจสอบที่ไม่สามารถเคลื่อนย้ายได้ โดยจะต้องมีการก่อสร้างอุโมงค์ติดตั้งระบบตรวจสอบพร้อมอาคารศูนย์ปฏิบัติการถาวร ในการดำเนินการวิเคราะห์ประมวลผลข้อมูลเพื่อนำมาใช้ในการตรวจสอบสินค้ารวมถึงการป้องกันและปราบปรามของกรมศุลกากร

จากการดำเนินการต่างๆ ข้างต้น ส่งผลให้ในปีงบประมาณ พ.ศ.2553 กรมศุลกากรสามารถปฏิบัติการกักกันและปราบปรามได้อย่างมีประสิทธิภาพ โดยจับกุมผู้กระทำความผิดลักลอบหนีศุลกากรและหลีกเลี่ยงภาษีอากร จำนวน 10,612 ราย มูลค่า 5,233.65 ล้านบาท แบ่งเป็นฐานลักลอบหนีศุลกากร จำนวน 6,412 ราย มูลค่า 2,045.88 ล้านบาท และความผิดฐานหลีกเลี่ยงภาษีอากร จำนวน 4,200 ราย มูลค่า 3,187.78 ล้านบาท

ตารางผลการจับกุมการลักลอบและหลีกเลี่ยงศุลกากรปีงบประมาณ  
พ.ศ. 2547 – 2553

ปีงบประมาณ	ลักลอบ		หลีกเลี่ยง		หน่วย : ล้านบาท	
					รวมลักลอบ และหลีกเลี่ยง	
	ราย	มูลค่า	ราย	มูลค่า	ราย	มูลค่า
2547	3,362	2,433.95	6,063	3,758.98	9,425	6,192.93
2548	3,841	1,990.11	5,318	1,364.62	9,159	3,354.73
2549	4,678	1,086.48	6,791	2,426.26	11,469	3,512.74
2550	5,079	2,100.71	7,636	3,586.01	12,715	5,686.72
2551	6,454	1,520.95	4,894	3,839.30	11,348	5,360.25
2552	6,180	1,953.00	4,538	3,533.36	10,718	5,486.36
2553	6,412	2,045.88	4,200	3,187.78	10,612	5,233.65

ที่มา : สำนักสืบสวนและปราบปราม



ตารางแสดงผลการจับกุมการลักลอบและหลีกเลี่ยงศุลกากร  
เรียงลำดับจากสินค้าที่มีมูลค่ามากไปหาน้อย  
ปีงบประมาณ พ.ศ. 2553

				หน่วย : ล้านบาท	
ลักลอบขาเข้า		ลักลอบขาออก		หลีกเลี่ยง	
สินค้า	มูลค่า	สินค้า	มูลค่า	สินค้า	มูลค่า
1. ยาเสพติดประเภท ยาไอซ์	470,142,960	1. ไม้แปรรูป	14,500,000	1. เนย	386,657,172
2. ยาเสพติดประเภท เคตามีน	283,251,600	2. ไม้พะยุง	9,644,730	2. กระดาษแข็ง	288,120,312
3. งาม้าง	267,934,273	3. เสื้อผ้า	4,062,397	3. ฟิโนลิกเรซิน	169,166,166
4. วัตถุคล้ายพลอย	99,961,582	4. กระเป๋าชนิดต่าง ๆ	2,648,296	4. กรดมะนาว	116,306,654
5. แผ่นซีดี ดีวีดี	99,077,633	5. ยาชนิดต่าง ๆ	2,603,446	5. หลอดไฟสำหรับ ยานยนต์	74,747,406
6. ยาเสพติดประเภท ยาบ้า	53,751,000	6. วัตถุออกฤทธิ์ต่อจิต และประสาท	2,453,800	6. ลวดเชื่อม	72,538,559
7. ยาเสพติดประเภท เฮโรอีน	48,603,000	7. ถังบรรจุแก๊ส	2,013,405	7. บุหรี่	62,770,358
8. วัตถุคล้ายทองคำ แท่ง	34,855,420	8. ธนบัตรไทย	1,900,000	8. งาม้าง	49,686,792
9. ธนบัตรต่างประเทศ	26,272,463	9. แก๊สหุงต้ม	1,331,402	9. เอ็นไซม์	49,279,249
10. เม็ดเงิน	24,307,311	10. ยาสีฟัน	1,082,280	10. กากน้ำตาล	42,550,683

ที่มา : สำนักสืบสวนและปราบปราม



## 4 ด้านมาตรฐานราคาศุลกากร

1. จัดทำแฟ้มฐานข้อมูลราคา  
จำนวน 57 แฟ้ม
2. ให้คำวินิจฉัยราคาศุลกากรล่วงหน้า  
จำนวน 14 เรื่อง
3. ตอบหนังสือหารือเกี่ยวกับมาตรฐานพิธีการศุลกากร  
จำนวน 10 เรื่อง
4. ออกประกาศกำหนดราคาศุลกากรสำหรับสินค้าไม้  
เป็นเกณฑ์ประเมินอากรขาออก จำนวน 2 ฉบับ

## 5 ด้านจริยธรรมและธรรมาภิบาล

ในปีงบประมาณ พ.ศ. 2553 ฝ่ายจริยธรรม ส่วนจริยธรรม และวินัย สำนักบริหารทรัพยากรบุคคลและศูนย์ส่งเสริมความโปร่งใสและธรรมาภิบาลของกรมศุลกากร (ปัจจุบันคือกลุ่มงานคุ้มครองจริยธรรมของกรมศุลกากร) ได้ดำเนินการตามคำรับรองการปฏิบัติราชการของกระทรวงการคลังในส่วนตัวชี้วัดที่ 7 “ระดับความสำเร็จของการดำเนินการตามมาตรการป้องกันและปราบปรามการทุจริต” โดยได้มีการดำเนินการ 5 ขั้นตอนดังนี้

### ขั้นตอนที่ 1

1.1 ทบทวนแผนปฏิบัติการป้องกันและปราบปรามการทุจริตภาครัฐของส่วนราชการ (ปีงบประมาณ พ.ศ. 2552-2555) โดยพิจารณาความสอดคล้องกับยุทธศาสตร์ชาติว่าด้วยการป้องกันและปราบปรามการทุจริตภาครัฐ พร้อมทั้งนำผลการดำเนินการตามมาตรการในการป้องกันและปราบปรามการทุจริตในปีที่ผ่านมา และข้อมูลที่ได้จากระบบการรับฟังข้อร้องเรียนของส่วนราชการ ศูนย์ดำรงธรรมกระทรวงมหาดไทย ศูนย์บริการประชาชน สำนักงานปลัดสำนักนายกรัฐมนตรีและศูนย์รับเรื่องร้องเรียน สำนักงานคณะกรรมการป้องกันและปราบปรามการทุจริตในภาครัฐ กระทรวงยุติธรรม มาพิจารณาประกอบ

จากการดำเนินการได้มีการทบทวนแผนปฏิบัติการป้องกันและปราบปรามการทุจริตของกรมศุลกากร (ปีงบประมาณ พ.ศ. 2552-2555) และแผนปฏิบัติการป้องกันและปราบปรามการทุจริตของกรมศุลกากรในปีงบประมาณ พ.ศ.2552 พบว่า โครงการ

ภายใต้แผนฯ ดังกล่าวโดยส่วนใหญ่มีความสอดคล้องกับประเด็นยุทธศาสตร์ดังกล่าว แต่มีบางโครงการที่ดำเนินการแล้วเสร็จแล้ว เช่น โครงการจัดทำและเผยแพร่จรรยาข้าราชการศุลกากรและโครงการจัดตั้งศูนย์ประสานความร่วมมือระหว่างศุลกากรกับภาคเอกชน จึงต้องมีการปรับเปลี่ยนโครงการภายใต้แผนยุทธศาสตร์ดังกล่าวให้มีความเหมาะสมและสอดคล้องกับมาตรการ/แนวทางการดำเนินงานตามยุทธศาสตร์ดังกล่าวมากยิ่งขึ้น

1.2 ทบทวน/วิเคราะห์ความเสี่ยงต่าง ๆ ที่อาจก่อให้เกิดการทุจริตการปฏิบัติหรือละเว้นการปฏิบัติหน้าที่โดยมิชอบในการปฏิบัติราชการ โดยวิเคราะห์เพื่อให้ทราบถึงปัจจัยเสี่ยงที่อาจเป็นเหตุทำให้

1.2.1 การปฏิบัติราชการตามอำนาจหน้าที่ของข้าราชการเป็นไปในลักษณะที่ขาดหรือมีความรับผิดชอบไม่เพียงพอ

1.2.2 การปฏิบัติหน้าที่ไปในทางที่ทำให้ประชาชนขาดความเชื่อถือในควมมีคุณธรรมความมีจริยธรรม

1.2.3 การปฏิบัติหน้าที่โดยการขาดการคำนึงถึงประโยชน์ส่วนรวมมากกว่าประโยชน์ส่วนตนและการยึดมั่นในหลักธรรมาภิบาล

จากการทบทวนและวิเคราะห์ความเสี่ยงต่าง ๆ ที่อาจก่อให้เกิดการทุจริต การปฏิบัติหรือละเว้นการปฏิบัติหน้าที่โดยมิชอบในการปฏิบัติราชการ โดยวิเคราะห์เพื่อให้ทราบถึงปัจจัยเสี่ยงที่อาจเป็นเหตุทำให้การปฏิบัติราชการตามอำนาจหน้าที่ของข้าราชการเป็นไปในลักษณะที่ขาดหรือมีความรับผิดชอบไม่เพียงพอ การปฏิบัติหน้าที่ไปในทางที่ทำให้ประชาชนขาดความเชื่อถือในควมมีคุณธรรม ความมีจริยธรรมและการปฏิบัติหน้าที่โดยการขาดการคำนึงถึงประโยชน์ส่วนรวมมากกว่าประโยชน์ส่วนตนและการยึดมั่นในหลักธรรมาภิบาล พบว่า โอกาสเกิดความเสี่ยงโดยเฉลี่ยเท่ากับ 3.1.1 ครั้งต่อเดือน อยู่ในระดับ “มีโอกาสมากที่สุด” คือ ระดับ 5 และผลกระทบอยู่ในระดับ “รุนแรงน้อยที่สุด” คือ ระดับ 1 เนื่องจากไม่มีการเผยแพร่ข่าวเกี่ยวกับปัญหาการปฏิบัติงานของเจ้าหน้าที่ศุลกากรในหนังสือพิมพ์ในประเทศที่มีนัยสำคัญ

1.3 วิเคราะห์ความเสี่ยงที่อาจจะก่อให้เกิดการทุจริตการปฏิบัติหรือละเว้นการปฏิบัติหน้าที่โดยมิชอบของโครงการสำคัญที่ได้รับการจัดสรรงบประมาณในปีงบประมาณ พ.ศ. 2553 สูงสุด



### 3 ลำดับแรก

จากการวิเคราะห์ความเสี่ยงที่อาจจะก่อให้เกิดการทุจริต การปฏิบัติหรือละเว้นการปฏิบัติหน้าที่โดยมิชอบของโครงการสำคัญ ที่ได้รับการจัดสรรงบประมาณในปีงบประมาณ พ.ศ. 2553 สูงสุด 3 ลำดับแรก สรุปได้ดังนี้

1.3.1 โครงการก่อสร้างด้านพรมแดนบ้านประกอบ มีโอกาสที่จะเกิดความเสี่ยงในระดับ 2 และมีระดับความรุนแรงในระดับ 3 โดยระดับความเสี่ยงค่อนข้างต่ำ

1.3.2 โครงการจัดตั้งการให้บริการระบบ National Single Window (NSW) มีโอกาสที่จะเกิดความเสี่ยงในระดับ 3 และมีระดับความรุนแรงในระดับ 2 โดยระดับความเสี่ยงค่อนข้างต่ำ

1.3.3 โครงการก่อสร้างด้านศุลกากรบูเก๊ะตา มีโอกาสที่จะเกิดความเสี่ยงโดยส่วนใหญ่ในระดับ 2 และ 3 มีระดับความรุนแรงในระดับ 2 และ 3 โดยระดับความเสี่ยงค่อนข้างต่ำ

## ขั้นตอนที่ 2

นำข้อมูลที่ได้จากขั้นตอนที่ 1 มาประกอบการจัดทำ แผนปฏิบัติการป้องกันและปราบปรามการทุจริตของส่วนราชการประจำปี งบประมาณ พ.ศ. 2553 โดยกำหนดเป้าหมายและตัวชี้วัดที่สะท้อน ผลสัมฤทธิ์ (Outcome) ของการดำเนินการตามแผน ฯ ที่ใช้วัดผล ได้อย่างเป็นรูปธรรม เสนอผู้บริหารระดับสูงให้ความเห็นชอบ พร้อม ทั้งเผยแพร่ผ่านทางเว็บไซต์ของส่วนราชการ

สำนักบริหารทรัพยากรบุคคลและ ศปธ. ได้ร่วมกันจัดทำ แผนปฏิบัติการป้องกันและปราบปรามการทุจริตของกรมศุลกากร ประจำปีงบประมาณ พ.ศ. 2553 และกรมศุลกากรได้อนุมัติแผน ปฏิบัติการป้องกันและปราบปรามการทุจริตของกรมศุลกากร ประจำปี งบประมาณ พ.ศ. 2553 ตามอนุมัติลงวันที่ 30 มีนาคม 2553

## ขั้นตอนที่ 3

3.1 ดำเนินการตามแผนปฏิบัติการป้องกันและ ปราบปรามการทุจริตของส่วนราชการประจำปีงบประมาณ พ.ศ. 2553 ได้แล้วเสร็จครบถ้วนและตัวชี้วัดที่กำหนดไว้ในแผนฯ มีผลสำเร็จ เป็นไปตามเป้าหมายทุกตัวชี้วัด โดย สบท. ได้ดำเนินโครงการ ตามแผนปฏิบัติการป้องกันและปราบปรามการทุจริตของกรม

ศุลกากร ประจำปีงบประมาณ พ.ศ. 2553 รวมทั้งสิ้น 11 โครงการ ซึ่งในแต่ละโครงการมีผลการดำเนินการดังต่อไปนี้

3.1.1 โครงการส่งเสริมคุณธรรม จริยธรรม และ ธรรมาภิบาลโดยมีตัวชี้วัดและค่าเป้าหมาย คือ จำนวนผู้เข้ารับการฝึกอบรม จำนวน 1,240 คน และ สบท.เป็นหน่วยงานรับผิดชอบในการดำเนินการตามโครงการดังกล่าว ซึ่งจากผลการดำเนินการมีผู้เข้ารับการฝึกอบรม ทั้งสิ้นจำนวน 1,964 คน สูงกว่าค่าเป้าหมายที่กำหนด

3.1.2 โครงการจัดทำคู่มือจรรยาข้าราชการกรมศุลกากร โดยมีตัวชี้วัดและค่าเป้าหมาย คือ ระยะเวลาการจัดทำคู่มือ จรรยาข้าราชการกรมศุลกากรแล้วเสร็จภายใน 30 กันยายน 2553 และ สบท.เป็นหน่วยงานรับผิดชอบในการดำเนินการตามโครงการ ดังกล่าว ซึ่งจากผลการดำเนินการสามารถดำเนินการจัดทำคู่มือ จรรยาข้าราชการกรมศุลกากรแล้วเสร็จและอธิบดีได้ลงนามประกาศใช้ คู่มือฯ เมื่อวันที่ 13 กรกฎาคม 2553 และจัดทำรายงานสรุปผล การจัดทำคู่มือปฏิบัติตามข้อบังคับกรมศุลกากรว่าด้วยจรรยาข้าราชการ กรมศุลกากรเสนอต่อปลัดกระทรวงการคลัง เมื่อวันที่ 10 สิงหาคม 2553 ซึ่งครบตามขั้นตอนที่กำหนดตามโครงการดังกล่าวแล้ว และ เป็นไปตามเป้าหมายที่กำหนด

3.1.3 โครงการเพิ่มประสิทธิภาพการให้บริการข้อมูล ข่าวสารของกรมศุลกากร โดยมีตัวชี้วัดและค่าเป้าหมาย คือ ระดับ ความสำเร็จของการเพิ่มประสิทธิภาพการให้บริการข้อมูลข่าวสาร 5 ระดับ และ สบก. เป็นหน่วยงานรับผิดชอบในการดำเนินการตามโครงการดังกล่าว จากผลการดำเนินงานสามารถดำเนินการ เพิ่มประสิทธิภาพการให้บริการข้อมูลข่าวสารตามขั้นตอนที่กำหนด ในโครงการดังกล่าวและบรรลุผลสัมฤทธิ์เป็นไปตามเป้าหมายที่กำหนด

3.1.4 โครงการเผยแพร่ประชาสัมพันธ์ช่องทางการร้องเรียนเรื่องการทุจริตโดยมีตัวชี้วัดและค่าเป้าหมาย คือ จำนวนช่องทาง ในการเผยแพร่ข้อมูลข่าวสารไม่น้อยกว่า 2 ช่องทาง และ สบก. เป็นหน่วยงานรับผิดชอบในการดำเนินการตามโครงการดังกล่าว จากผลการดำเนินโครงการ มีช่องทางในการเผยแพร่ข้อมูลข่าวสาร 4 ช่องทาง สูงกว่าค่าเป้าหมายที่กำหนด

3.1.5 โครงการรณรงค์ส่งเสริมให้ผู้มีส่วนได้ส่วนเสีย และประชาชนมีความรู้เกี่ยวกับการทุจริต โดยมีตัวชี้วัดและค่าเป้าหมาย คือ ร้อยละของระดับความรู้ความเข้าใจภายหลังการฝึกอบรมโดยเฉลี่ย

ของผู้ผ่านการฝึกอบรมกลุ่มตัวอย่างไม่น้อยกว่าร้อยละ 70 และ สบท. เป็นหน่วยงานรับผิดชอบในการดำเนินการตามโครงการดังกล่าว ผลการดำเนินการปรากฏว่าภายหลังการฝึกอบรม ผู้เข้ารับการฝึกอบรมมีระดับความรู้ความเข้าใจในหัวข้อวิชาที่ฝึกอบรมเฉลี่ยร้อยละ 79.73 (รุ่นที่ 1 ร้อยละ 82.4 รุ่นที่ 2 ร้อยละ 78.8 และรุ่นที่ 3 ร้อยละ 78) สูงกว่าค่าเป้าหมายที่กำหนด

3.1.6 โครงการปรับปรุงการให้บริการทางศุลกากร โดยเปิดโอกาสให้ผู้รับบริการและผู้มีส่วนได้ส่วนเสียเข้ามามีส่วนร่วม โดยมีตัวชี้วัดและค่าเป้าหมาย คือ จำนวนโครงการที่เปิดโอกาสให้ผู้รับบริการและผู้มีส่วนได้ส่วนเสียเข้ามามีส่วนร่วมจำนวน 1 โครงการ และ สบท. เป็นหน่วยงานรับผิดชอบในการดำเนินการตามโครงการดังกล่าว จากผลการดำเนินงานมีโครงการที่เปิดโอกาสให้ผู้รับบริการและผู้มีส่วนได้ส่วนเสียเข้ามามีส่วนร่วม คือ โครงการ “การจัดทำมาตรฐานการแก้ไขใบขนสินค้าขาเข้า” โดยได้มีส่วนร่วมในดำเนินการตามขั้นตอนที่กำหนดในโครงการดังกล่าวครบ 6 ขั้นตอน เป็นไปตามค่าเป้าหมายที่กำหนด

3.1.7 โครงการเพิ่มประสิทธิภาพกระบวนการตรวจสอบเอกสารหลังการตรวจปล่อย โดยมีตัวชี้วัดและค่าเป้าหมาย คือ ร้อยละของระดับความสำเร็จในการตรวจสอบเอกสารแล้วเสร็จภายใน 3 เดือนภายใต้เงื่อนไขที่กำหนดไม่น้อยกว่าร้อยละ 90 และ สตอ. เป็นหน่วยงานรับผิดชอบในการดำเนินการตามโครงการดังกล่าว จากผลการดำเนินงานสามารถออกหนังสือแจ้งผลการตรวจสอบเบื้องต้นให้ผู้ประกอบการทราบภายใน 3 เดือนนับจากวันที่นำเอกสารมาจากสถานประกอบการหรือเปิดรับรองเอกสาร จำนวน 288 ราย คิดเป็นร้อยละ 99.31 ซึ่งสูงกว่าค่าเป้าหมายที่กำหนด

3.1.8 โครงการก่อสร้างด่านพรมแดนบ้านประกอบ มีตัวชี้วัดและค่าเป้าหมาย คือ

- มีการประชุมคณะกรรมการตรวจการจ้าง 1 ครั้ง ภายในเดือนเมษายน 2553 ซึ่งได้มีการประชุมเมื่อวันที่ 25 พฤศจิกายน 2553 เป็นไปตามค่าเป้าหมายที่กำหนด
- มีรายงานการตรวจสอบทุกงวดงาน ซึ่งปัจจุบันได้มีการตรวจรับงานจ้างไปแล้วรวม 24 งวด และมีเอกสารการตรวจรับในทุกงวดงาน เป็นไปตามค่าเป้าหมายที่กำหนด
- มีการตรวจสอบผลงานก่อสร้างโดยไม่มี การนัดหมายไม่น้อยกว่า 3 ครั้ง ซึ่ง สบท. ได้ลงพื้นที่ตรวจสอบเมื่อวันที่ 26 พฤษภาคม 2553 และ 2 สิงหาคม 2553 และด้านฯ

สะดวก ได้ลงพื้นที่ตรวจสอบโดยไม่ได้นัดหมายอีกหลายครั้ง รวมแล้วไม่น้อยกว่า 3 ครั้ง เป็นไปตามค่าเป้าหมายที่กำหนด

- มีรายงานการควบคุมงานทุกเดือนตั้งแต่ เมษายน 2553 เป็นต้นไป ซึ่งจากผลการดำเนินงานมีรายงานการควบคุมงานก่อสร้างทุกเดือนตั้งแต่เดือนเมษายน, พฤษภาคม, มิถุนายน, กรกฎาคม, สิงหาคม, กันยายน รวม 6 เดือน เป็นไปตามค่าเป้าหมายที่กำหนด

3.1.9 โครงการจัดตั้งการให้บริการระบบ National Single Window (NSW) มีตัวชี้วัดและค่าเป้าหมาย คือ

- มีการเผยแพร่การประกวดราคาภายในเดือน มีนาคม 2553 ซึ่งได้มีการเรียกประกวดราคาเมื่อวันที่ 10 มีนาคม 2553 เป็นไปตามค่าเป้าหมายที่กำหนด

- มีการจัดประชุมภายในเดือนมีนาคม 2553 ซึ่งได้มีการประชุมคณะกรรมการฯ เมื่อวันที่ 12 กุมภาพันธ์ 2553 เป็นไปตามค่าเป้าหมายที่กำหนด

- มีการประกวดราคาใหม่ภายในเดือน มีนาคม 2553 ซึ่งได้มีการรับซองเอกสารประกวดราคา เมื่อวันที่ 25 มีนาคม 2553 เป็นไปตามค่าเป้าหมายที่กำหนด

3.1.10 โครงการก่อสร้างด่านศุลกากรบูเกะตา มีตัวชี้วัดและค่าเป้าหมาย คือ

- ดำเนินการประกวดราคาภายในวันที่ 30 กรกฎาคม 2553 ซึ่งจากการดำเนินการมีการประกวดราคาตามประกาศกรมฯ เมื่อวันที่ 9 มิถุนายน 2553 เป็นไปตามค่าเป้าหมายที่กำหนด

- ขอความเห็นชอบผลการประกวดราคาจากสำนักงบประมาณ ภายในวันที่ 10 สิงหาคม 2553 ซึ่งจากการดำเนินการ กรมฯ ได้มีหนังสือถึงสำนักงบประมาณ เมื่อวันที่ 12 กรกฎาคม 2553 เป็นไปตามค่าเป้าหมายที่กำหนด

- สรุปเรื่องเสนอขออนุมัติว่าจ้างผู้ชนะการประกวดราคาและขยายระยะเวลาก่อนนี้ผูกพันข้ามปีงบประมาณจากกระทรวงการคลัง ภายในวันที่ 20 สิงหาคม 2553 จากการดำเนินการ กรมฯ ได้มีหนังสือถึงกระทรวงการคลังเมื่อวันที่ 10 สิงหาคม 2553 เป็นไปตามค่าเป้าหมายที่กำหนด

3.1.11 หลักสูตรเสริมสร้างศักยภาพการสืบสวนสอบสวนคดีทุจริตประพจน์มิชอบในวงราชการ โดยมีตัวชี้วัดและค่าเป้าหมายคือร้อยละของระดับความรู้ความเข้าใจภายหลัง

การฝึกอบรม โดยเฉลี่ยของผู้ผ่านการฝึกอบรมไม่น้อยกว่าร้อยละ 70 และ สบท.เป็นหน่วยงานรับผิดชอบในการดำเนินการตามโครงการดังกล่าวซึ่งผลการดำเนินงานปรากฏว่าภายหลังการฝึกอบรม ผู้ผ่านการฝึกอบรมรวมทั้งสิ้นมีระดับความรู้ความเข้าใจในเนื้อหาหลักสูตรที่ฝึกอบรมร้อยละ 84 สูงกว่าค่าเป้าหมายที่กำหนด

3.2 สํารวจความคิดเห็นของประชาชนและผู้มีส่วนได้เสียเกี่ยวกับสถานการณ์ด้านการทุจริตและประพฤติมิชอบในส่วนราชการตามแบบฟอร์มที่สำนักงาน ป.ป.ท.กำหนด เพื่อนำข้อมูลจากสรุปผลการสำรวจดังกล่าวมาใช้ประกอบการปรับปรุงแผนปฏิบัติการป้องกันและปราบปรามการทุจริตภาครัฐของส่วนราชการในปีงบประมาณต่อไป

จากผลการดำเนินการได้จัดทำแบบสอบถามไปยังสำนักต่าง ๆ และได้รับแบบสอบถามกลับคืนมาทั้งสิ้นรวม 261 ชุด สูงกว่าค่าเป้าหมายที่กำหนดไว้และได้จัดทำรายงานสรุปผลการสำรวจความคิดเห็นเสนอต่อกรมฯ เพื่อทราบแล้ว

## ขั้นตอนที่ 4

4.1 ตอบสนองต่อข้อร้องเรียนเกี่ยวกับการทุจริตการปฏิบัติหรือละเว้นการปฏิบัติหน้าที่โดยมิชอบในหน่วยงานภาครัฐในปีงบประมาณ พ.ศ.2553 ได้ร้อยละ 100

4.2 สรุปผลการวิเคราะห์ข้อร้องเรียนเรื่องการทุจริตการปฏิบัติหรือละเว้นการปฏิบัติหน้าที่โดยมิชอบของเจ้าหน้าที่ของรัฐในปีงบประมาณ พ.ศ.2553 โดยครอบคลุมประเด็นสำคัญได้แก่

- จำนวนข้อร้องเรียนในแต่ละช่องทางการร้องเรียนและผลการตอบสนองต่อข้อร้องเรียนแยกตามประเภทของเรื่องที่ถูกร้องเรียนและหน่วยงานที่ถูกร้องเรียน
- ผลการวิเคราะห์สาเหตุของปัญหาข้อร้องเรียนปัญหาอุปสรรคของการตอบสนองข้อร้องเรียนและแนวทางการแก้ไข

จากการดำเนินการสามารถตอบสนองต่อข้อร้องเรียนเกี่ยวกับการทุจริตได้ร้อยละ 100 เป็นไปตามค่าเป้าหมายที่กำหนดไว้และได้จัดทำสรุปผลการวิเคราะห์ข้อร้องเรียนเรื่องการทุจริต การปฏิบัติหรือละเว้นการปฏิบัติหน้าที่โดยมิชอบของเจ้าหน้าที่กรมศุลกากร



ในปีงบประมาณ พ.ศ.2553 นำเสนอต่อกรมฯ เพื่อทราบแล้ว

## ขั้นตอนที่ 5

จัดทำรายงานสรุปผลการดำเนินการตามแผนปฏิบัติการป้องกันและปราบปรามการทุจริตของส่วนราชการประจำปีงบประมาณ พ.ศ.2553 โดยมีข้อเสนอแนะเพื่อการปรับปรุงการดำเนินงานในปีต่อไป

จากการดำเนินการ สบท. ได้ทำรายงานสรุปผลการดำเนินการเสนอต่อกรมฯ ซึ่งกรมฯ ได้ลงนามรับทราบเมื่อวันที่ 29 ตุลาคม 2553 และได้จัดส่งรายงานสรุปผลการดำเนินการดังกล่าวไปยัง ป.ป.ท. ตามที่ได้กำหนดในตัวชี้วัดเสร็จสิ้นแล้ว

ตามแผนปฏิบัติการป้องกันและปราบปรามการทุจริตของกรมศุลกากร ประจำปีงบประมาณ พ.ศ. 2553 ได้กำหนดตัวชี้วัดและค่าเป้าหมายที่สะท้อนผลลัพธ์ (Outcome) ของการดำเนินการตามแผนฯ ที่ใช้วัดผลได้อย่างเป็นรูปธรรมตามแนวทางที่สำนักงาน ก.พ.ร. กำหนด ซึ่งจากการดำเนินการทำให้การทุจริตในกรมศุลกากรลดลงตามตัวชี้วัดดังนี้

- ร้อยละที่ลดลงของเรื่องร้องเรียนเรื่องการทุจริต การปฏิบัติหรือละเว้นการปฏิบัติหน้าที่โดยมิชอบของเจ้าหน้าที่ของรัฐ จากปีงบประมาณ พ.ศ.2551 ไม่น้อยกว่าร้อยละ 20 ซึ่งจากการดำเนินการ ในปีงบประมาณ พ.ศ. 2553 มีเรื่องร้องเรียนเรื่องการทุจริต จำนวน 2 เรื่อง เมื่อเปรียบเทียบกับปีงบประมาณ พ.ศ. 2551 ซึ่งมีเรื่องร้องเรียน จำนวน 47 เรื่อง ถือว่าลดลงร้อยละ 95.74 สูงกว่าค่าเป้าหมายที่กำหนด

- จำนวนเครือข่ายป้องกันและปราบปรามการทุจริต เพิ่มขึ้นเมื่อเทียบกับปีที่ผ่านมาไม่น้อยกว่า 1 เครือข่าย ซึ่งจากการดำเนินการสภาหอการค้าแห่งประเทศไทยและสภาอุตสาหกรรมแห่งประเทศไทยได้เข้าร่วมเป็นเครือข่ายในการป้องกันและปราบปรามการทุจริตถือว่ามีเครือข่ายเพิ่มขึ้น 2 เครือข่าย สูงกว่าค่าเป้าหมายที่กำหนด

- จำนวนเรื่องร้องเรียนการทุจริต การปฏิบัติ หรือละเว้นการปฏิบัติหน้าที่โดยมิชอบ หรือปฏิบัติหน้าที่ไปในทางที่ทำให้ประชาชนขาดความเชื่อถือในความมีคุณธรรม ความมีจริยธรรม ของเจ้าหน้าที่รัฐที่เกี่ยวข้องกับโครงการสำคัญที่ได้รับการจัดสรรงบประมาณ ประจำปีงบประมาณ พ.ศ. 2553 สูงสุด 3 ลำดับแรก (บ้านประกอบ NSW และ บุเก๊ะตา) ไม่เกิน 5 เรื่อง ซึ่งจากผลการดำเนินการ ไม่มีเรื่องร้องเรียนเรื่องทุจริตเกี่ยวกับโครงการดังกล่าว ถือได้ว่าเป็นไปตาม

เป้าหมายที่กำหนด

นอกจากการปฏิบัติงานตามแผนปฏิบัติการป้องกันและปราบปรามการทุจริตประจำปีงบประมาณ พ.ศ. 2553 แล้ว สบท. ยังได้มีการดำเนินการด้านจริยธรรมและธรรมาภิบาลอื่น ๆ อีกดังนี้

- พิจารณาร่างพิมพ์เขียวเกี่ยวกับการพัฒนาระบบคุณธรรมและจริยธรรมของศุลกากรอาเซียน (ASEAN Ethics and Integrity Blueprint)
- เสนอแนะข้อคิดเห็นเกี่ยวกับวิธีปฏิบัติที่ดีของไทย (Best Practices in Customs Integrity) เพื่อเป็นแนวทางการปฏิบัติงานของศุลกากรอาเซียน
- พิจารณาข้อมูลเกี่ยวกับ Integrity ในแผนปฏิบัติการร่วม (IAP) ภายใต้กรอบเอเปก
- พิจารณาข้อเสนอของสหรัฐอเมริกาเกี่ยวกับการแก้ไขต้นแบบจรรยาบรรณขององค์การศุลกากรโลก (WCO Code of Ethics and Conduct)

## 6 ด้านการตรวจสอบหลักการตรวจสอบปล่อย

1. การปฏิบัติราชการตามคำรับรองการปฏิบัติราชการสามารถบรรลุเป้าประสงค์ทุกมิติ ดังนี้

1.1 มิติที่ 1 มิติด้านประสิทธิผลตามยุทธศาสตร์ มี 2 ตัวชี้วัด ดำเนินการได้สูงกว่าเป้าหมาย 1 ตัวชี้วัด ได้แก่ จำนวนรายของการจับกุมผู้กระทำความผิดทางศุลกากรและดำเนินการได้ต่ำกว่าเป้าหมาย 1 ตัวชี้วัด ได้แก่ จำนวนค่าภาษีศุลกากรที่สามารถจัดเก็บได้ 1,027.43 ล้านบาท ต่ำกว่าเป้าหมาย 29.64 ล้านบาท

1.2 มิติที่ 3 มิติด้านประสิทธิภาพการปฏิบัติราชการ ข้อ 9 ระดับความสำเร็จของการบรรลุเป้าหมายตามแผนส่งเสริมธรรมาภิบาลซึ่งประกอบด้วย 2 ตัวชี้วัด ได้แก่ โครงการเสริมสร้างความรู้ด้านการตรวจสอบหลังการตรวจปล่อยและโครงการเพิ่มประสิทธิภาพกระบวนการตรวจสอบเอกสารหลังการตรวจปล่อย ซึ่งทั้ง 2 ตัวชี้วัดสามารถ ดำเนินการได้สูงกว่าเป้าหมาย

2. การดำเนินการตามโครงการ/แผนงานภายในสำนักตรวจสอบอากร จำนวน 1 แผนงาน สามารถดำเนินการได้สูงกว่าเป้าหมาย ได้แก่ แผนงานการตรวจสอบบันทึก บัญชี เอกสาร และข้อมูลที่เกี่ยวข้องกับการนำเข้า – ส่งออก

3. ผลการจับกุมโดยแยกการกระทำความผิดเป็นการลักลอบและหลีกเลี่ยงศุลกากร ประจำปีงบประมาณ พ.ศ.2548-2553

## ผลการจัดเก็บภาษีอากร ปีงบประมาณ พ.ศ. 2548 – 2553

### จำแนกตามการกระทำความผิด

ปีงบประมาณ	ลักลอบ ( ล้านบาท )		หลีกเลี่ยง ( ล้านบาท )	
	จำนวนราย	รายได้ผู้ละเมิด	จำนวนราย	รายได้ผู้ละเมิด
2548	137	270.13	730	870.41
2549	131	186.85	448	1,192.55
2550	147	277.56	635	2,338.56
2551	128	174.74	563	721.64
2552	86	148.34	385	1,352.80
2553	82	81.50	609	795.60

ที่มา : สำนักตรวจสอบอากร

## 7 ด้านการพัฒนาระบบเทคโนโลยีสารสนเทศ

### ผลการดำเนินงานด้านการพัฒนาระบบเทคโนโลยีสารสนเทศ

ประจำปีงบประมาณ พ.ศ. 2553 (ต.ค. 52 – ก.ย. 53)

ลำดับ	โครงการ	ผลการดำเนินงาน
1	โครงการการจัดตั้งการให้บริการระบบ National Single Window (NSW)	<ul style="list-style-type: none"> <li>• ขึ้นประชาพิจารณ์ครั้งที่ 3 (25 พ.ย. - 10 ธ.ค. 52)</li> <li>• คณะกรรมการฯ ประชุมพิจารณาข้อเสนอแนะและคำวิจารณ์ของบริษัทจำนวน 1 ราย และแจ้งผลยืนยันตามข้อกำหนดเดิมต่อ สบก. (21 ธ.ค. 52)</li> <li>• กรมฯ ประกาศประกวดราคา (7 ม.ค. 53)</li> <li>• ยื่นซองเอกสารประกวดราคา (29 ม.ค. 53) (มีบริษัทยื่นซองฯ จำนวน 3 ราย)</li> <li>• คณะกรรมการฯ แจ้งผลการพิจารณาข้อเสนอทางเทคนิคของผู้เข้าประกวดราคา ทั้ง 3 รายไม่ผ่านเกณฑ์ข้อกำหนดตาม TOR ต่อ สบก. (12 ก.พ. 53)</li> <li>• กรมฯ ประกาศยกเลิกการประกวดราคาและเรียกประกวดราคา ครั้งที่ 2 (10 มี.ค. 53)</li> <li>• ยื่นซองเอกสารประกวดราคา (25 มี.ค. 53) (มีบริษัทยื่นซองฯ จำนวน 3 ราย)</li> <li>• กรมฯ ประกาศเลื่อนกำหนดการเสนอราคาด้วยวิธีการทางอิเล็กทรอนิกส์ จากวันที่ 7 เม.ย. 53 เป็นวันที่ 12 เม.ย. 53</li> <li>• กรมฯ ทำสัญญากับผู้ชนะการประกวดราคา (14 มี.ย. 53)</li> <li>• บริษัทผู้ชนะการประกวดราคา ทำการศึกษาและเก็บข้อมูลจากหน่วยงานต่างๆ ที่เกี่ยวข้องกับการออกใบอนุญาตและใบรับรองต่างๆ (ก.ค.-ส.ค. 53)</li> <li>• บริษัทผู้ชนะการประกวดราคา นำเสนอ <ul style="list-style-type: none"> <li>- รูปแบบและหลักการออกแบบ website NSW (28 ก.ค. 53)</li> <li>- สถาปัตยกรรมของระบบ NSW และแผนการโอนย้าย (23 ส.ค. 53)</li> <li>- แผนการตรวจรับระบบ NSW และกรรมวิธีการทดสอบในแต่ละรายการ (31 ส.ค. 53)</li> <li>- ผลการศึกษาข้อมูลความต้องการของหน่วยงานออกใบอนุญาตฯ (3 ก.ย. 53)</li> <li>- NSW web site (8 ก.ย. 53) และเผยแพร่เว็บไซต์ระบบงาน Thailand NSW (13 ก.ย. 53)</li> </ul> </li> </ul>

ลำดับ	โครงการ	ผลการดำเนินงาน
		<ul style="list-style-type: none"> <li>- การออกแบบระบบงานลงทะเบียนสำหรับผู้ให้บริการแลกเปลี่ยนข้อมูลระหว่างองค์กรและระบบ ebXML (17 ก.ย. 53)</li> <li>• บริษัทฯ ส่งมอบงาน งานงานที่ 1 (15 ก.ย. 53)</li> <li>• ตรวจสอบระบบงานสำหรับงานงานที่ 1 (20-23 ก.ย. 53)</li> </ul>
2	โครงการ Knowledge Management	<ul style="list-style-type: none"> <li>• คณะกรรมการฯ พิจารณาแก้ไขรายละเอียดคุณลักษณะเฉพาะของ Hardware และ สทส. ทำหนังสือขอเปลี่ยนแปลงรายละเอียดต่อคณะกรรมการคอมพิวเตอร์ของกระทรวงการคลัง (คคค.) (28 ต.ค. 52)</li> <li>• คคค. มีหนังสือรับทราบการขอเปลี่ยนแปลงรายละเอียดของ Hardware (4 พ.ย. 52)</li> <li>• คณะกรรมการฯ ดำเนินการปรับปรุง TOR (พ.ย. - ธ.ค. 52)</li> <li>• คณะกรรมการฯ ส่ง TOR ให้ สบก. ดำเนินการนำขึ้นประชาพิจารณ์บนเว็บไซต์ (ม.ค. 53)</li> <li>• สบก. ส่งข้อเสนอแนะรายละเอียดใน TOR ให้คณะกรรมการฯ แก้ไข ปรับปรุงให้ครบถ้วนสมบูรณ์ ก่อนนำขึ้นประชาพิจารณ์ (ก.พ. 53)</li> <li>• คณะกรรมการฯ ได้พิจารณาปรับปรุงแก้ไข TOR ตามข้อเสนอแนะและจัดส่งให้ สบก. (มี.ค. 53)</li> <li>• ขึ้นประชาพิจารณ์ครั้งที่ 1 (23 - 29 เม.ย. 53)</li> <li>• สบก. แจ้งผลข้อเสนอแนะและคำวิจารณ์ของบริษัทจำนวน 2 ราย (พ.ค. 53)</li> <li>• อยู่ระหว่างการพิจารณาของคณะกรรมการฯ (พ.ค. 53)</li> <li>• คณะกรรมการฯ ส่ง TOR ให้ สบก. (มี.ย. 53)</li> <li>• ขึ้นประชาพิจารณ์ครั้งที่ 2 (23 มี.ย. 53)</li> <li>• สบก. แจ้งผลข้อเสนอแนะและคำวิจารณ์ของบริษัท จำนวน 1 ราย (5 ก.ค. 53)</li> <li>• คณะกรรมการฯ ชี้แจง สบก. ยืนยันตาม TOR เดิม (16 ก.ค. 53)</li> <li>• ขึ้นประชาพิจารณ์ครั้งที่ 3 (22 - 28 ก.ค. 53)</li> <li>• กรมฯ ประกาศประกวดราคา (6- 16 ส.ค. 53)</li> <li>• ยื่นซองเอกสารประกวดราคา (24 ส.ค. 53) (มีบริษัทยื่นซองฯ จำนวน 4 ราย)</li> <li>• เสนอราคาด้วยวิธีการทางอิเล็กทรอนิกส์ (8 ก.ย. 53)</li> <li>• กรมฯ ทำสัญญากับผู้ชนะการประกวดราคา (15 ก.ย. 53)</li> </ul>
3	โครงการจัดหาระบบ Internet ของกรมศุลกากร ระยะที่ 2	<ul style="list-style-type: none"> <li>• คณะกรรมการฯ ดำเนินการปรับปรุงเอกสารขอบเขตงาน (TOR) เพื่อนำขึ้นประชาพิจารณ์ (ต.ค.52 - ม.ค. 53)</li> <li>• คณะกรรมการฯ ส่งเอกสารให้ สบก. นำขึ้นประชาพิจารณ์ (1 ก.พ. 53)</li> <li>• ขึ้นประชาพิจารณ์ครั้งที่ 1 (3-8 มี.ค. 53)</li> <li>• สบก. แจ้งผลข้อเสนอแนะและคำวิจารณ์ของบริษัทจำนวน 2 ราย (มี.ค. 53)</li> <li>• อยู่ระหว่างการพิจารณาข้อเสนอแนะและคำวิจารณ์ของคณะกรรมการฯ (มี.ค. 53)</li> <li>• ขึ้นประชาพิจารณ์ครั้งที่ 2 (27 เม.ย. 53) (ไม่มีบริษัทรายใดเสนอข้อเสนอแนะและคำวิจารณ์)</li> <li>• กรมฯ ประกาศประกวดราคา (12 พ.ค. 53)</li> <li>• กรมฯ แก้ไขประกาศประกวดราคาขอเปลี่ยนแปลงกำหนดวันรับและยื่นเอกสารประกวดราคาฯ ใหม่ (24 พ.ค. 53)</li> <li>• ยื่นซองเอกสารประกวดราคา (3 มี.ย. 53)</li> <li>• เสนอราคาด้วยวิธีการทางอิเล็กทรอนิกส์ (15 มี.ย. 53)</li> </ul>

ลำดับ	โครงการ	ผลการดำเนินงาน
		<ul style="list-style-type: none"> <li>• กรมฯ ลงนามกับผู้ชนะการประกวดราคา (28 มิ.ย. 53)</li> <li>• บริษัทสำรวจพื้นที่สำหรับการติดตั้งระบบ (ก.ค. 53)</li> <li>• วางแผนการติดตั้งและออกแบบระบบ (ก.ค.-ส.ค. 53)</li> <li>• ประชุมร่วมกันระหว่างคณะทำงานฯ กรรมการตรวจรับและบริษัทเพื่อเสนอแผนการติดตั้งระบบ (28 ก.ค. 53 และ 26 ส.ค. 53)</li> <li>• อยู่ระหว่างติดตั้งอุปกรณ์ฮาร์ดแวร์และซอฟต์แวร์ที่เกี่ยวข้อง (ก.ย. 53)</li> </ul>
4	โครงการปรับปรุงประสิทธิภาพการบริหารจัดการและรักษาความปลอดภัยระบบเครือข่ายศูนย์คอมพิวเตอร์ของกรมศุลกากร	<ul style="list-style-type: none"> <li>• เสนอราคาด้วยวิธีการทางอิเล็กทรอนิกส์ (30 ก.ย. 52)</li> <li>• กรมฯ ลงนามในสัญญา (26 พ.ย. 52)</li> <li>• สทส. ประชุมร่วมกับบริษัทผู้ชนะการประกวดราคาและผู้ที่เกี่ยวข้องเพื่อสรุปแผนงานโครงการที่จะดำเนินการ (พ.ย. 52)</li> <li>• บริษัทฯ ทำการสำรวจแนวแผนผังการวางสายไฟเบอร์ (ธ.ค. 52)</li> <li>• คณะกรรมการฯ ทำหนังสือเสนอแผนผังการวางสายไฟเบอร์ ส่ง สบก. เพื่อขอความเห็นชอบก่อนการดำเนินการติดตั้ง (ม.ค. 53)</li> <li>• สบก. แจ้งอนุมัติแผนผังฯ ตามที่เสนอ และ สทส. แจ้งผลให้บริษัททราบแล้ว (มี.ค. 53)</li> <li>• บริษัทฯ ดำเนินการติดตั้งอุปกรณ์เครือข่ายทั้งหมด (มี.ค. 53)</li> <li>• ติดตั้งระบบบริหารจัดการ (เม.ย. 53)</li> <li>• ติดตั้งและเดินสายสัญญาณ Fiber Optic (เม.ย. – มิ.ย. 53)</li> <li>• ดำเนินการอบรม (ก.ค. 53)</li> <li>• บริษัทส่งมอบงาน (11 ส.ค. 53)</li> <li>• ตรวจรับระบบงานเสร็จเรียบร้อยแล้ว (ก.ย. 53)</li> </ul>
5	โครงการระบบฐานข้อมูลราคาสินค้านำเข้าและระบบอุทธรณ์และคำวินิจฉัยพิกัดศุลกากร	<ul style="list-style-type: none"> <li>• พัฒนาระบบงานย่อย 4 ระบบงาน (ระบบงานย่อยด้านราคาระบบงานย่อยกว่าด้วยแหล่งกำเนิด ระบบงานย่อยอุทธรณ์พิกัด และระบบงาน ย่อยพิจารณาปัญหาพิกัด) (ต.ค.-พ.ย. 52)</li> <li>• ติดตั้งอุปกรณ์และระบบงาน (พ.ย. 52)</li> <li>• ทดสอบ 4 ระบบงานย่อย ได้แก่ ระบบงานย่อยด้านราคา ระบบงานย่อยกว่าด้วยแหล่งกำเนิด ระบบงานย่อยพิจารณาปัญหาพิกัด และระบบงานย่อยอุทธรณ์พิกัดฯ เพื่อนำไปแก้ไขปรับปรุงระบบเพิ่มเติม (พ.ย. – ธ.ค. 52)</li> <li>• อบรมระบบงานย่อยกว่าด้วยแหล่งกำเนิด (21 ธ.ค. 52)</li> <li>• อบรมระบบงานย่อยอุทธรณ์พิกัดฯ (7 ม.ค.53)</li> <li>• อบรมระบบงานพิจารณาปัญหาพิกัดฯ (11 ม.ค.53)</li> <li>• อบรมระบบฐานข้อมูลราคา (14 ม.ค.53)</li> <li>• บริษัทส่งมอบงาน (18 ม.ค. 53)</li> </ul>
6	โครงการระบบการติดตามสถานะ การผ่านพิธีการศุลกากรทางอินเทอร์เน็ต	<ul style="list-style-type: none"> <li>• บริษัทผู้ชนะการประกวดราคานำเสนอ Prototype ระบบงานให้คณะทำงานฯ พิจารณา (21 - 22 และ 29 ต.ค. 52)</li> <li>• บริษัทฯ นำเสนอ Prototype ระบบงานให้ สทส. (ผู้ดูแลระบบ) สกม. สมพ. และผู้ประกอบการพิจารณาพร้อมรับฟังข้อเสนอแนะ (พ.ย. – ธ.ค. 52)</li> <li>• ดำเนินการออกแบบและพัฒนาระบบงาน (ธ.ค. 52)</li> <li>• นำเสนอ System Overview ของระบบให้ผู้ดูแลระบบและผู้เกี่ยวข้อง (ม.ค. 53)</li> <li>• ทดสอบการใช้งานระบบฯ โดยผู้ดูแลระบบ (สทส.) (ม.ค. - ก.พ. 53)</li> </ul>



ลำดับ	โครงการ	ผลการดำเนินงาน
		<ul style="list-style-type: none"> <li>• อบรมผู้ใช้งานระบบ (กมพ.) และผู้ดูแลระบบ (สทส.) (ก.พ. 53)</li> <li>• นำร่องการใช้ระบบงาน 22 บริษัท (ก.พ. 53)</li> <li>• บริษัทฯ ส่งมอบระบบงาน (12 ก.พ. 53)</li> </ul>
7	โครงการผ่านพิธีการศุลกากรอิเล็กทรอนิกส์สำหรับสินค้าเร่งด่วน	<ul style="list-style-type: none"> <li>• บริษัทผู้ชนะการประกวดราคาได้นำเสนอ Business Process และ Format ของระบบงานให้คณะทำงานฯ พิจารณา เมื่อวันที่ 15 19 26 และ 28 ต.ค. 52 และ 4 พ.ย. 52</li> <li>• บริษัทฯ นำเสนอ Prototype ระบบงานให้ สทส. (ผู้ดูแลระบบ) พิจารณา (19 พ.ย. 52)</li> <li>• บริษัทฯ นำเสนอ Prototype ระบบงานให้ สทส. (ผู้ดูแลระบบ) และเจ้าหน้าที่ สสภ. พิจารณา พร้อมรับฟังข้อเสนอแนะ (14 ธ.ค. 52)</li> <li>• ดำเนินการออกแบบและพัฒนาระบบงาน (ธ.ค. 52)</li> <li>• นำเสนอ System Overview ของระบบให้ผู้ดูแลระบบและผู้เกี่ยวข้อง (ม.ค. 53)</li> <li>• ทดสอบการใช้งานระบบฯ โดยผู้ดูแลระบบ (สทส.) และผู้ใช้งานระบบ (สสภ.) (ม.ค.-ก.พ. 53)</li> <li>• อบรมผู้ใช้งานระบบฯ (สสภ.) และผู้ดูแลระบบ (สทส.) (ก.พ. 53)</li> <li>• บริษัทฯ ส่งมอบระบบงาน (12 ก.พ. 53)</li> </ul>

## THAILAND NATIONAL SINGLE WINDOW ( October 2010 )

### 1. หลักการและเหตุผล

ปัจจุบัน ผู้ประกอบการค้าระหว่างประเทศ ต้องติดต่อสื่อสารกับหน่วยงานภาครัฐหลายหน่วยงานที่เกี่ยวข้องกับการนำเข้า การส่งออก การขอใบอนุญาต และใบรับรองต่างๆ รวมถึงการติดต่อสื่อสารระหว่างภาคธุรกิจ เช่น ผู้ให้บริการโลจิสติกส์ บริษัทเรือ สายการบิน และบริษัทประกันภัย เป็นต้น ซึ่งหน่วยงานภาครัฐและภาคธุรกิจบางส่วนยังคงดำเนินการด้วยระบบเอกสาร ทำให้เกิดความล่าช้า ความซ้ำซ้อนของการจัดทำ การจัดส่งเอกสาร ข้อมูลและต้องใช้เวลาตลอดกระบวนการนานหลายวันกว่าจะแล้วเสร็จ ทำให้หน่วยงานภาครัฐและภาคธุรกิจมีภาระต้นทุนสูงเกี่ยวกับค่าใช้จ่ายในการจัดการเอกสาร ค่าใช้จ่ายด้านบุคลากร ค่าใช้จ่ายการเดินทางติดต่อสื่อสารระหว่างหน่วยงาน รวมถึงค่าใช้จ่ายด้านระบบสินค้าคงคลัง ประกอบกับหน่วยงานภาครัฐและภาคธุรกิจจำนวนมากขาดการเชื่อมโยงข้อมูลกันแบบบูรณาการทำให้ผู้ประกอบการค้ามีต้นทุนสูงและไม่สามารถแข่งขันกับผู้ประกอบการค้าในต่างประเทศได้

ข้อเท็จจริงข้างต้น สอดคล้องกับข้อเสนอแนะการพัฒนาระบบ Single Window ขององค์การสหประชาชาติและความตกลงอาเซียนสำหรับการพัฒนา ASEAN Single Window กล่าวถึงการค้าระหว่างประเทศในหลายประเทศทั่วโลก ซึ่งหน่วยงานที่เกี่ยวข้องกับการค้าและการขนส่งระหว่างประเทศ จะต้องจัดเตรียมและส่งข้อมูลหรือเอกสารต่างๆ จำนวนหลายชุดให้กับหน่วยงานภาครัฐหลายหน่วยงานที่เกี่ยวข้องกับการตรวจสอบและควบคุมการนำเข้า การส่งออกและการขนส่งตามข้อกำหนดและ

ความต้องการของแต่ละหน่วยงานและบ่อยครั้งที่ข้อมูลเอกสารคำขอและเอกสารแนบต่างๆ ต้องถูกจัดส่งไปยังหลายหน่วยงาน เพื่อยืนยันแสดงการขออนุมัติต่างๆ ในขณะที่หน่วยงานแต่ละแห่งมีระบบการทำงานแตกต่างกัน ข้อกำหนดและความต้องการที่แตกต่างกันของหลายหน่วยงานเหล่านี้ก่อให้เกิดปัญหาความล่าช้าและเป็นภาระค่าใช้จ่ายแก่ทั้งภาครัฐและภาคธุรกิจ อันเป็นอุปสรรคสำคัญต่อการพัฒนาการค้าระหว่างประเทศให้มีประสิทธิภาพ เกิดประสิทธิผลอย่างเข้มแข็งและยั่งยืนในระยะยาว การนำระบบ Single Window มาใช้จะช่วยจัดการปัญหาดังกล่าวได้ในระยะยาว โดยผู้ประกอบการค้าสามารถส่งข้อมูลเพียงครั้งเดียว เข้าสู่ระบบ Single Window และระบบนี้สามารถประมวลผลและนำข้อมูลส่งให้หน่วยงานต่างๆ ที่เกี่ยวข้องโดยอัตโนมัติ ทำให้เกิดการประสานความร่วมมือและการใช้ข้อมูลร่วมกันระหว่างระบบงานของหน่วยงานภาครัฐและภาคธุรกิจ อันนำไปสู่ผลประโยชน์ร่วมกันในด้านการค้าระหว่างประเทศของผู้เกี่ยวข้องทุกฝ่าย การใช้ระบบ Single Window จะช่วยเพิ่มประสิทธิภาพและประสิทธิผลของการควบคุมของภาครัฐและสามารถลดค่าใช้จ่ายทั้งภาครัฐและภาคธุรกิจเนื่องจากสามารถเข้าถึงแหล่งข้อมูลต่างๆ ได้มีประสิทธิภาพมากขึ้น ระบบ Single Window จึงเป็นระบบที่นำมาใช้เป็นเครื่องมือในการอำนวยความสะดวกทางการค้า เพื่อลดอุปสรรคต่างๆ และสร้างประโยชน์ให้กับทุกฝ่ายในสังคมการค้าระหว่างประเทศ

## 2. ความเป็นมาของการพัฒนาระบบ National Single Window (NSW) ของประเทศไทย

ข้อเท็จจริงแล้ว ศุลกากรไทยได้เริ่มนำแนวคิดของ Single Window มาประยุกต์ใช้สำหรับการนำเข้า การส่งออกมาตั้งแต่ปี 2541 หรือเรียกว่าระบบ EDI ในขณะนั้น โดยระบบดังกล่าวเป็นส่วนหนึ่งของการพัฒนาระบบ NSW ของประเทศไทย ที่มีการเชื่อมโยงข้อมูลระหว่างกรมศุลกากรและผู้นำเข้า ผู้ส่งออก ตัวแทนออกของ ตัวแทนผู้รับขนส่งสินค้า บริษัทเรือ สายการบิน และธนาคารต่างๆ และต่อมาพัฒนาเป็นระบบศุลกากรไร้เอกสาร (e-Customs) ให้บริการทั่วประเทศตั้งเดือนกรกฎาคม 2551 ซึ่งเป็นความสำเร็จส่วนหนึ่งของการพัฒนาระบบ NSW ของประเทศ และส่งผลให้การจัดอันดับของธนาคารโลก เกี่ยวกับการอำนวยความสะดวกทางการค้าระหว่างประเทศของไทยดีขึ้นตามลำดับ

กรมศุลกากรได้รับมอบหมายจากรัฐบาลให้เป็นเจ้าภาพหลักในการจัดตั้งระบบ NSW ของประเทศ ตามมติคณะรัฐมนตรีเมื่อวันที่ 6 ธันวาคม 2548 ตามความตกลงอาเซียน สำหรับการจัดตั้ง ASEAN Single Window ประเทศสมาชิกอาเซียน 6 ประเทศ ซึ่งรวมถึงประเทศไทยด้วย มีข้อผูกพันในการจัดตั้งระบบ NSW ภายในปี พ.ศ. 2551 สำหรับประเทศกัมพูชา ลาว พม่า และเวียดนาม (CLMV) ต้องดำเนินการ

ให้แล้วเสร็จภายในปี 2555 ทั้งนี้ระบบ NSW ของประเทศไทยที่จัดตั้งขึ้นสามารถเชื่อมโยงกับทุกประเทศทั่วโลก โดยไม่ได้จำกัดเฉพาะกลุ่มประเทศสมาชิก ASEAN เท่านั้น

### 3. วัตถุประสงค์

ระบบ NSW ของประเทศ มีวัตถุประสงค์หลักในการพัฒนาระบบการเชื่อมโยงข้อมูลแบบบูรณาการเพื่อให้บริการแบบเบ็ดเสร็จจากการติดต่อเพียงจุดเดียว เช่น ผู้นำเข้า ผู้ส่งออก ตัวแทนออกของและผู้ประกอบการขนส่ง สามารถส่งข้อมูลอิเล็กทรอนิกส์ โดยไม่ต้องกรอกข้อมูลที่ซ้ำซ้อนกัน ลดความผิดพลาดและลดการทำงานที่ไม่สร้างคุณค่าเพิ่ม อีกทั้งยังสามารถแลกเปลี่ยนข้อมูลกับทุกหน่วยงานที่เกี่ยวข้องทั้งภาครัฐและภาคธุรกิจได้อย่างสะดวกรวดเร็วแบบครบวงจร ทำให้ลดต้นทุนการบริหาร การจัดการและการใช้ทรัพยากรต่างๆ ตลอดจนกระบวนการค้าระหว่างประเทศและสอดคล้องกับการดำเนินการตามความตกลงอาเซียน สำหรับการพัฒนา ASEAN Single Window ด้วย

วัตถุประสงค์ของการพัฒนาระบบ NSW ของประเทศ มีขอบเขตรวมถึงการลดขั้นตอนการทำงานระหว่างหน่วยงานที่เกี่ยวข้อง โดยการปรับปรุงและลดขั้นตอนการดำเนินงานระหว่างหน่วยงานภาครัฐและภาคธุรกิจที่เกี่ยวข้องในลักษณะของบริการทางอิเล็กทรอนิกส์อย่างมีประสิทธิภาพและเกิดประสิทธิผล เพื่อให้เอกสารต่างๆ เช่น ใบอนุญาตการนำเข้า ใบอนุญาตการส่งออกและใบรับรองต่างๆ ที่ออกโดยหน่วยงานหนึ่งสามารถที่จะจัดส่งทางอิเล็กทรอนิกส์อย่างอัตโนมัติไปให้ทุกหน่วยงานที่เกี่ยวข้องทั้งภาครัฐและภาคธุรกิจได้อย่างครบวงจร ทำให้ภาพรวมของการประกอบการค้ามีความสะดวก รวดเร็วและมีประสิทธิภาพสูงมากยิ่งขึ้น

### 4. ประโยชน์ที่คาดว่าจะได้รับ

- 1) ประเทศไทยมีระบบ NSW พร้อมสำหรับการเชื่อมโยงข้อมูลกับหน่วยงานต่างๆ ทั้งภายในและต่างประเทศ สอดคล้องตามความตกลงของประเทศสมาชิกอาเซียน ซึ่งเป็นส่วนหนึ่งของความสำเร็จในการจัดตั้งประชาคมเศรษฐกิจอาเซียน (ASEAN Economic Community : AEC) รวมถึงการเชื่อมโยงข้อมูลกับกลุ่มประเทศอื่นๆ เช่น APEC เป็นต้น
- 2) การนำเข้าส่งออกสะดวกรวดเร็ว สามารถประหยัดค่าใช้จ่ายมากยิ่งขึ้น และพัฒนาไปสู่การบริการไร้เอกสารแบบครบวงจรทุกหน่วยงานที่เกี่ยวข้องกับการค้าระหว่างประเทศและระบบโลจิสติกส์
- 3) กรมศุลกากรและหน่วยงานออกใบอนุญาตและใบรับรองต่างๆ สามารถแลกเปลี่ยนข้อมูลทางอิเล็กทรอนิกส์กันได้แบบไร้เอกสารและสามารถพัฒนาการให้บริการเต็มรูปแบบในอนาคต

4) หน่วยงานออกใบอนุญาตและใบรับรองต่างๆ สามารถลดการใช้เอกสารใบอนุญาตและใบรับรองต่างๆ ทำให้เกิดความสะดวกและรวดเร็วในการบริหารจัดการและการให้บริการผู้ประกอบการค้าแบบครบวงจร

5) ผู้ประกอบการสามารถใช้ข้อมูลเพียงชุดเดียวในการติดต่อหลายส่วนราชการทางอิเล็กทรอนิกส์ ทำให้ลดความซ้ำซ้อนในการจัดทำ จัดส่ง ติดตามและจัดเก็บข้อมูล

6) ผู้ประกอบการสามารถลดต้นทุนและค่าใช้จ่ายตลอดกระบวนการนำเข้าส่งออกและโลจิสติกส์ ทำให้การนำเข้าส่งออกมีความสะดวกรวดเร็วและเพิ่มความสามารถในการแข่งขันทางด้านการค้าระหว่างประเทศ

7) ความสะดวกรวดเร็วและการมีต้นทุนต่ำจะช่วยดึงดูดนักลงทุนต่างชาติให้หันมาลงทุนในประเทศมากขึ้น

8) ลดเวลาและค่าใช้จ่ายในการเดินทางติดต่อหน่วยงานต่างๆ ทั้งภาครัฐและเอกชน ทำให้ช่วยลดการใช้พลังงานต่างๆ

## 5. ภาพรวมการพัฒนาระบบ NSW

### 5.1 องค์ประกอบหน่วยงานที่เกี่ยวข้องกับการพัฒนาระบบ NSW

หน่วยงานหลักที่เกี่ยวข้องกับโครงการ NSW ประกอบด้วยหน่วยงานภาครัฐประมาณ 35 ส่วนราชการและหน่วยงานภาครัฐกิจที่เกี่ยวข้องกับการนำเข้า การส่งออกและโลจิสติกส์ นอกจากนี้ยังรวมถึงหน่วยงานภาครัฐและภาครัฐกิจในต่างประเทศที่เกี่ยวข้องกับการนำเข้าและการส่งออกสินค้าและบริการต่างๆ กับประเทศไทยด้วย

### 5.2 ขอบเขตการพัฒนาระบบ NSW สำหรับการนำเข้าส่งออกและ Logistics

ขอบเขตการพัฒนาระบบ NSW ของประเทศไทยสำหรับการนำเข้า การส่งออกและ Logistics ประกอบด้วยกิจกรรมหลักๆ ดังนี้

1. การจัดตั้งระบบ NSW ทำหน้าที่เป็นศูนย์กลางการเชื่อมโยงข้อมูลแบบบูรณาการระหว่างหน่วยงานภาครัฐ (G2G) ที่เกี่ยวข้องกับการนำเข้า การส่งออก การออกใบอนุญาตและใบรับรองต่างๆ การเชื่อมโยงข้อมูลระหว่างภาครัฐและภาครัฐกิจ (G2B) รวมถึงการเชื่อมโยงข้อมูลระหว่างภาครัฐกิจ (B2B) และ e-Logistics ในอนาคต

2. การจัดตั้งระบบ NSW ทำหน้าที่เป็นศูนย์กลางการเชื่อมโยงข้อมูลกับทุก Electronic Windows ที่มีอยู่แล้ว ทำให้ภาครัฐกิจสามารถเชื่อมโยงข้อมูลกับทุกหน่วยงานที่อยู่ต่างระบบ Electronic Window ได้โดยอัตโนมัติ

3. การจัดตั้งระบบ NSW ทำหน้าที่เป็นศูนย์กลางการเชื่อมโยงข้อมูลกับหน่วยงานต่างประเทศ เช่น การเชื่อมโยงข้อมูลระหว่างประเทศสมาชิก ASEAN และ APEC เป็นต้น รวมถึงการรองรับการเชื่อมโยงข้อมูลกับหน่วยงานต่างประเทศของภาคธุรกิจด้วย

4. การพัฒนาปรับปรุงมาตรฐานการเชื่อมโยงข้อมูลของประเทศให้เป็นสากล เพื่อให้ระบบคอมพิวเตอร์ของทุกหน่วยงานสามารถคุยกันเข้าใจเป็นมาตรฐานเดียวกัน

5. การพัฒนาปรับปรุงขั้นตอนการทำงาน การติดต่อสื่อสารระหว่างหน่วยงานภาครัฐและภาคธุรกิจให้สั้นลง โดยการสื่อสารกันผ่านระบบ NSW แทนการสื่อสารระหว่างบุคคล

6. การพัฒนามาตรฐานความปลอดภัยการให้บริการระบบ NSW ตามมาตรฐานสากล เพื่อรักษาความลับและความปลอดภัยของข้อมูลทางการค้าของหน่วยงานภาครัฐและภาคธุรกิจและมีกลไกการตรวจสอบตามมาตรฐานสากล

7. การปรับปรุงกฎหมายและระเบียบที่เกี่ยวข้องกับการค้าระหว่างประเทศของส่วนราชการต่างๆ เพื่อรองรับการค้าไร้กระดาษ ทั้งภายในประเทศและระหว่างประเทศ

8. การพัฒนาความรู้ความเข้าใจให้บุคลากรทั้งภาครัฐและภาคธุรกิจที่เกี่ยวข้อง รวมถึงการพัฒนาความร่วมมือกับองค์กรระหว่างประเทศ เช่น APEC, ASEAN, WCO และองค์การสหประชาชาติ เป็นต้น

## 6. การพัฒนาระบบ NSW ขอบประเทศ

กรมศุลกากรแต่งตั้งคณะกรรมการกำกับการพัฒนา National Single Window และคณะทำงานด้านเทคนิคและออกแบบระบบงานพัฒนาระบบ NSW ของประเทศเพื่อบูรณาการหน่วยงานภาครัฐ ในการอำนวยความสะดวกผู้ประกอบการการค้าการนำเข้าส่งออกและโลจิสติกส์ เพื่อเพิ่มขีดความสามารถในการแข่งขันทางการค้าการลงทุนและทำให้กระบวนการโลจิสติกส์โดยรวมของประเทศไทยดีขึ้น โดยได้ดำเนินการดังนี้

6.1 การลงนาม MOU เมื่อวันที่ 28 เมษายน 2551 ระหว่างกรมศุลกากรและหน่วยงานนอกใบอนุญาตและใบรับรอง ประกอบด้วย

- 1) กรมศุลกากร
- 2) กรมการค้าต่างประเทศ
- 3) กรมโรงงานอุตสาหกรรม
- 4) กรมเชื้อเพลิงธรรมชาติ
- 5) กรมธุรกิจพลังงาน
- 6) สำนักงานคณะกรรมการส่งเสริมการลงทุน
- 7) การนิคมอุตสาหกรรมแห่งประเทศไทย



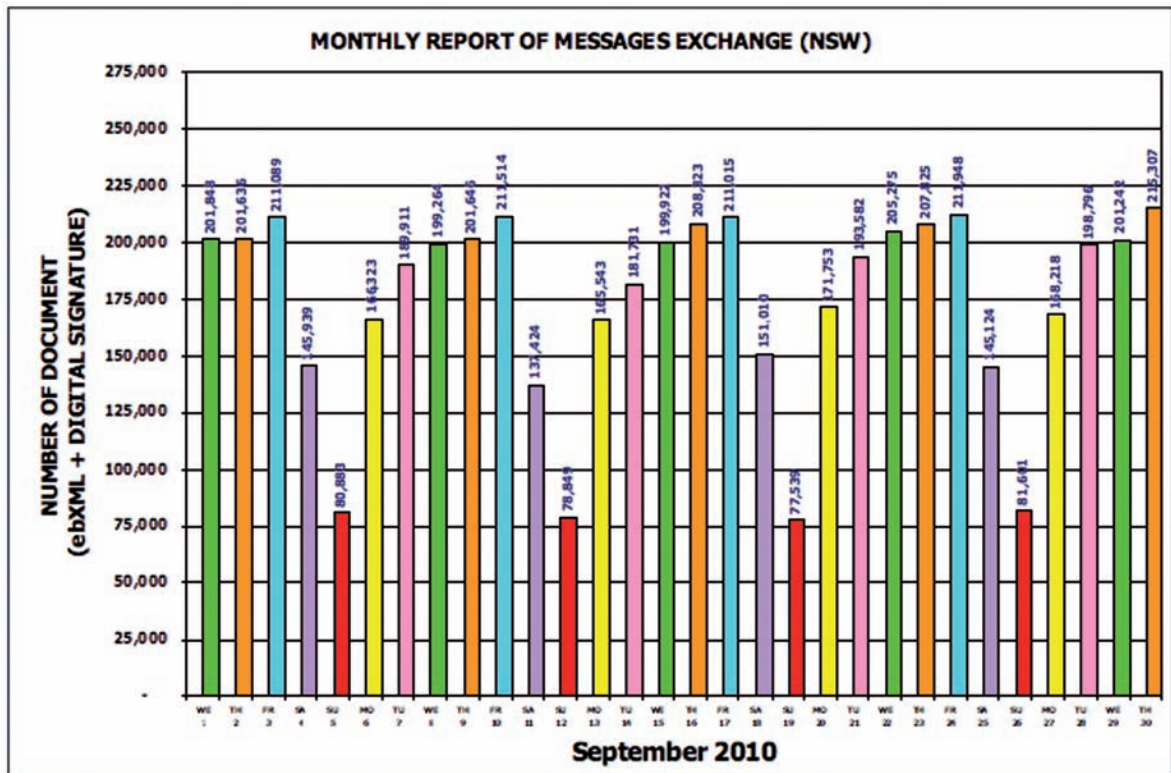
6.2 การลงนาม MOU เมื่อวันที่ 10 กันยายน 2552 ระหว่างกรมศุลกากร และหน่วยงานออกใบอนุญาตและใบรับรอง ประกอบด้วย

- 1) กรมศุลกากร
- 2) กรมขนส่งทางบก
- 3) กรมประมง
- 4) กรมปศุสัตว์
- 5) กรมวิชาการเกษตร
- 6) กรมสรรพสามิต
- 7) กรมอุตสาหกรรมพื้นฐานและการเหมืองแร่
- 8) กรมอุทยานแห่งชาติสัตว์ป่าและพันธุ์พืช
- 9) สำนักงานคณะกรรมการอ้อยและน้ำตาลทราย
- 10) สำนักงานคณะกรรมการอาหารและยา
- 11) สำนักงานมาตรฐานสินค้าเกษตรและอาหารแห่งชาติ

6.3 การลงนาม MOU วันที่ 14 พฤษภาคม 2553 ระหว่างกรมศุลกากร กับหน่วยงานออกใบอนุญาตและใบรับรองและหน่วยงานที่เกี่ยวข้องกับการนำเข้า การส่งออกและโลจิสติกส์ ประกอบด้วย

- 1) กรมศุลกากร
- 2) กรมการอุตสาหกรรมทหาร
- 3) กรมวิทยาศาสตร์การแพทย์
- 4) สำนักงานปรมาณูเพื่อสันติ
- 5) สำนักงานปลัดกระทรวงคมนาคม
- 6) กรมการบินพลเรือน
- 7) กรมเจ้าท่า
- 8) การท่าเรือแห่งประเทศไทย
- 9) บริษัท ท่าอากาศยานไทย จำกัด (มหาชน)
- 10) หอการค้าไทยและสภาหอการค้าแห่งประเทศไทย
- 11) กรมการปกครอง
- 12) กรมป่าไม้
- 13) กรมการค้าภายใน
- 14) สำนักงานกองทุนสงเคราะห์การทำสวนยาง
- 15) สำนักงานมาตรฐานผลิตภัณฑ์อุตสาหกรรม
- 16) สถาบันไฟฟ้าและอิเล็กทรอนิกส์
- 17) กรมทรัพยากรธรณี
- 18) กรมศิลปากร
- 19) สำนักงานคณะกรรมการกิจการโทรคมนาคมแห่งชาติ

6.4 ระบบ NSW ของประเทศ เชื่อมโยงข้อมูลกับผู้ใช้บริการระบบ Electronic Windows ที่มีอยู่แล้วในปัจจุบัน รวมถึงการเชื่อมโยงกับระบบศุลกากรไร้เอกสาร เพื่อให้บริการผู้ประกอบการที่เกี่ยวข้องกับการนำเข้าส่งออกทั่วประเทศแบบ ไร้เอกสารได้อย่างต่อเนื่อง โดยไม่ส่งผลกระทบต่อผู้ประกอบการที่ใช้ระบบศุลกากร ไร้เอกสารอยู่แล้ว ปัจจุบันระบบ NSW ให้บริการเชื่อมโยงข้อมูลเดือนละประมาณ 5 ล้าน Messages ดังตัวอย่างรูปด้านล่าง



ที่มา : สำนักเทคโนโลยีสารสนเทศและการสื่อสาร

ซึ่งประกอบด้วยการเชื่อมโยงข้อมูลระหว่างหน่วยงานภาครัฐ (G2G) การเชื่อมโยงข้อมูลระหว่างหน่วยงานภาครัฐและภาคธุรกิจ (G2B) และการเชื่อมโยงข้อมูลระหว่างหน่วยงานภาคธุรกิจและภาคธุรกิจ (B2B) บางส่วน โดยในส่วนการเชื่อมโยงระหว่างกรมศุลกากรและผู้ประกอบการดำเนินการแบบไร้เอกสารทั่วประเทศตั้งแต่วันที่ กรกฎาคม 2551 แล้ว และมีความก้าวหน้าการเชื่อมโยงระหว่างหน่วยงานภาครัฐต่างๆ เพิ่มเติมดังนี้

6.4.1) การเชื่อมโยงข้อมูลหนังสือรับรองการนำเข้า-ส่งออกเพชรที่ยังไม่ได้เจียระไน ระหว่างกรมศุลกากรกับกรมการค้าต่างประเทศ ตั้งแต่กุมภาพันธ์ 2552 โดยมีจำนวนการแลกเปลี่ยนข้อมูลเฉลี่ยประมาณ 69 เอกสารอิเล็กทรอนิกส์ ต่อเดือน

6.4.2) การเชื่อมโยงข้อมูลใบรับรองและหรือใบอนุญาตเพื่อการนำเข้าหรือการส่งออกจากเขตประกอบการเสรี ระหว่างการนิคมอุตสาหกรรม

แห่งประเทศไทยกับกรมศุลกากร ตั้งแต่มีนาคม 2552 โดยมีจำนวนการแลกเปลี่ยนข้อมูลเฉลี่ยประมาณ 2,842 เอกสารอิเล็กทรอนิกส์ต่อเดือน

6.4.3) การเชื่อมโยงข้อมูลใบแจ้งข้อเท็จจริงตามแบบ วอ./อก.6 สำหรับนำเข้าส่งออกวัตถุดิบทราย ระหว่างกรมโรงงานอุตสาหกรรมกับกรมศุลกากร ตั้งแต่กรกฎาคม 2552 โดยมีจำนวนการแลกเปลี่ยนข้อมูลเฉลี่ยประมาณ 4,522 เอกสารอิเล็กทรอนิกส์ต่อเดือน

6.4.4) การเชื่อมโยงข้อมูลใบอนุญาตการนำสัตว์หรือซากสัตว์ เข้าราชอาณาจักรและออกนอกราชอาณาจักร (แบบ ร.6 และแบบ ร.9) ระหว่างกรมปศุสัตว์กับกรมศุลกากร ตั้งแต่มีนาคม 2553 โดยมีจำนวนการแลกเปลี่ยนข้อมูลเฉลี่ยประมาณ 767 เอกสารอิเล็กทรอนิกส์ต่อเดือน

6.4.5) การเชื่อมโยงข้อมูลใบอนุญาตนำเข้า-ส่งออกสุราและบุหรี่ ระหว่างกรมสรรพสามิตกับกรมศุลกากร ตั้งแต่ตุลาคม 2553

6.4.6) การทดสอบการเชื่อมโยงข้อมูลใบอนุญาตผู้ค้าน้ำมันที่ไม่อยู่ในมาตรา 7 ระหว่างกรมธุรกิจพลังงานกับกรมศุลกากร

6.4.7) การทดสอบการเชื่อมโยงข้อมูลการส่งปล่อยสินค้าที่ได้รับ การส่งเสริมการลงทุน ระหว่างสำนักงานคณะกรรมการส่งเสริมการลงทุนกับกรมศุลกากร

6.4.8) การทดสอบการเชื่อมโยงข้อมูลการอนุมัติยกเว้นภาษีผู้ได้รับสัมปทานปิโตรเลียม ระหว่างกรมเชื้อเพลิงธรรมชาติกับกรมศุลกากร

6.4.9) การทดสอบการเชื่อมโยงข้อมูลใบอนุญาตสินค้าที่สำนักงานคณะกรรมการอาหารและยาควบคุม ระหว่างสำนักงานคณะกรรมการอาหารและยากับกรมศุลกากร

6.4.10) การทดสอบการเชื่อมโยงข้อมูลใบรับรองของกรมปศุสัตว์ ระหว่างกรมปศุสัตว์กับสำนักงานมาตรฐานสินค้าเกษตรและอาหารแห่งชาติ

6.4.11) การทดสอบการเชื่อมโยงข้อมูลใบอนุญาตส่งออกน้ำตาลทราย ไปนอกราชอาณาจักรระหว่างสำนักงานคณะกรรมการอ้อยและน้ำตาลทรายกับกรมศุลกากร

6.4.12) กรมศุลกากรอยู่ระหว่างการหารือร่วมกับหน่วยงานที่เกี่ยวข้องกับการเชื่อมโยงข้อมูลอิเล็กทรอนิกส์ ได้แก่ กรมการขนส่งทางบก กรมอุทยานแห่งชาติ สัตว์ป่าและพันธุ์พืช กรมวิชาการเกษตร กรมอุตสาหกรรมพื้นฐานและการเหมืองแร่ กรมประมง กรมป่าไม้ สภาหอการค้าแห่งประเทศไทย สำนักงานปรมาณูเพื่อสันติ กรมวิทยาศาสตร์การแพทย์ กรมการอุตสาหกรรมทหาร กรมการค้าภายใน สำนักงานกองทุนสงเคราะห์การทำสวนยางและกรมศิลปากร เป็นต้น

6.5 กระทรวง ICT สนับสนุนเครือข่ายภาครัฐ (Government Information Network) สำหรับการเชื่อมโยงข้อมูลระหว่างหน่วยงานภาครัฐและมอบหมาย

ให้สำนักบริการเทคโนโลยีสารสนเทศภาครัฐเป็นผู้ดำเนินการจัดตั้ง National Root Certificate Authority (NRCA) โดยได้ทดลองการทำ CA-CA Inter-Operability ระหว่างผู้ให้บริการ CAT-CA TOT-CA และ Thai Digital ID รวมถึงการทดลอง NRCA-CA Inter-Operability ระหว่างประเทศไทยและสาธารณรัฐไต้หวันและประเทศสิงคโปร์ ปัจจุบันกำลังดำเนินการทดสอบ CA-CA Inter-operability ร่วมกับเขตปกครองพิเศษฮ่องกง ซึ่งคาดว่าจะแล้วเสร็จภายในต้นปี 2554

6.6 ประเทศสมาชิกอาเซียนกำลังเตรียมการลงนาม MOU สำหรับโครงการนำร่อง ASEAN Single Window

6.7 กรมศุลกากรประชุมกับหน่วยงานออกใบอนุญาตและใบรับรองเพื่อร่วมกันกำหนดรหัสพิกัดสินค้าที่จะใช้เชื่อมโยงข้อมูลระหว่างหน่วยงาน ประกอบด้วย

6.7.1) กรมการค้าต่างประเทศ ชนิดสินค้าเป็นเพชรที่ยังไม่ได้เจียรไน และกาแฟและผลิตภัณฑ์

6.7.2) กรมโรงงานอุตสาหกรรม ชนิดสินค้าเป็นเคมีอันตราย (สารเคมีเชิงเดี่ยว)

6.7.3) กรมปศุสัตว์ ชนิดสินค้าเป็นเนื้อโคแช่เย็นไม่มีกระดูก เนื้อโคแช่แข็งไม่มีกระดูก เนื้อสุกรแช่เย็น เนื้อสุกรแช่แข็ง ส่วนอื่นที่บริโภคได้ของสุกรสดหรือแช่เย็น ตับของสุกรแช่เย็นจนแข็งและอื่นๆ ที่บริโภคได้ของสุกรแช่เย็นจนแข็ง

6.7.4) กรมธุรกิจพลังงาน ชนิดสินค้าเป็นน้ำมันก๊าด (เคโรซีน) ก๊าซโพรเพน ก๊าซบิวเทน ก๊าซปิโตรเลียมที่เป็นของเหลวและน้ำมันดีเซลหมุนเร็ว

6.7.5) กรมการขนส่งทางบก ชนิดสินค้าเป็นยานบก รวมถึงส่วนประกอบและอุปกรณ์ทุกชนิด เช่น รถยนต์ รถจักรยานยนต์และรถจักรยานสองล้อ เป็นต้น

6.7.6) กรมประมง ชนิดสินค้าเป็นปลาทูน่าอัลบาคอร์แช่แข็ง ปลาทูน่าครีบน้ำเงินแช่แข็ง หอยแครงมีชีวิตและปูทะเลมีชีวิต

6.7.7) กรมวิชาการเกษตร ชนิดสินค้าได้แก่ ต้นกล้วยไม้ ดอกกล้วยไม้ กระเจี๊ยบ กล้วยหอมสด กล้วยไข่สด มะม่วง ชมพู ส้มโอ ส้มเกลี้ยง ส้มตรา ส้มเซ้ง ส้มอื่น ๆ ส้มเขียวหวาน ส้มจุก องุ่นสด องุ่นแห้ง แตงโม แตงแคนตาลูป แอปเปิ้ล แพร์ และควินซ์ เซอร์รี่ พลัม และสโล สตอเบอร์รี่ กีวีฟรุต เมล็ดแมงลัก Methly bromide, Diuron and monuron, Alachlor และอื่นๆ เป็นต้น

6.7.8) กรมสรรพสามิต ชนิดสินค้าเป็นแชมเปญ สปาร์กลิงไวน์อื่นๆ สุราจีน และ ไฟ

6.7.9) กรมอุตสาหกรรมพื้นฐานและการเหมืองแร่ ชนิดสินค้าเป็นสินแร่และหัวแร่ดิบทุกแบบเรียมซิลเฟตธรรมชาติ(แบไรต์) โซเดียมเฟอสฟาร์ แร่ไฟโรไฟลด์ โพแทสเซียมเฟอสฟาร์ สินแร่และหัวแร่สังกะสี ยิบซัมและแอนไฮไดรต์

6.7.10) สำนักงานคณะกรรมการอ้อยและน้ำตาลทราย ชนิดสินค้า เป็นน้ำตาลที่ได้จากอ้อยชนิดเซนตริกฟิวกัว (กวน) น้ำตาลทรายแดง กากน้ำตาลที่เติมสารปรุกลิ่นรสหรือแต่งสีและกากน้ำตาลอ้อย อื่น ๆ

6.7.11) สำนักงานคณะกรรมการอาหารและยา ชนิดสินค้า ได้แก่ หัวน้ำหอมและน้ำหอม สิ่งปรุงแต่งที่ใช้แต่งริมฝีปาก แต่งตา แต่งเล็บมือหรือเล็บเท้า ครีม และโลชั่นสำหรับหน้าและผิว แชมพู ยาสีฟัน น้ำยาล้างปาก กระดาษและทิชชู ที่อาบซึม หรือเคลือบด้วยน้ำหอม กระดาษอนามัย เป็นต้น

6.7.12) กรมการอุตสาหกรรมทหาร ชนิดสินค้า ได้แก่ ไม้ขีดไฟ เชื้อเพลิงเหลว เชื้อเพลิงแข็ง หินเหล็กไฟสำหรับเครื่องขีดไฟ รูปคาร์บอนโมนอกไซด์ ฟอสฟอรัสออกซิคลอไรด์ (ฟอสฟอริลคลอไรด์) โซเดียมเพอร์คลอเรต หน้ากากป้องกันไอพิษ เป็นต้น

6.7.13) สำนักงานกองทุนสงเคราะห์การทำสวนยาง ชนิดสินค้า เป็นยางแผ่นรมควันชั้นที่ 1 ชั้นที่ 2 ชั้นที่ 3 ชั้นที่ 4 และชั้นที่ 5

6.8 กรมศุลกากรได้ดำเนินการเชื่อมโยงสัญญาณเครือข่ายภาครัฐ (GIN : Government Information Network) กับหน่วยงานนอกใบอนุญาตและใบรับรอง ต่างๆ ประกอบด้วย

- กรมการค้าต่างประเทศ
- กรมโรงงานอุตสาหกรรม
- การนิคมอุตสาหกรรมแห่งประเทศไทย
- กรมปศุสัตว์
- กรมเชื้อเพลิงธรรมชาติ
- กรมสรรพสามิต
- สำนักงานคณะกรรมการอ้อยและน้ำตาลทราย
- สำนักงานคณะกรรมการอาหารและยา
- สำนักงานมาตรฐานสินค้าเกษตรและอาหารแห่งชาติ
- กรมธุรกิจพลังงาน
- สำนักงานคณะกรรมการส่งเสริมการลงทุน
- กรมประมง
- กรมอุตสาหกรรมพื้นฐานและการเหมืองแร่

6.9 การจัดทำแผนปฏิบัติการสำหรับการพัฒนาระบบ NSW ของประเทศ (NSW National Action Plan) พ.ศ.2553-2558 เพื่อใช้เป็นเครื่องมือสำหรับขับเคลื่อนการพัฒนาระบบ NSW ของประเทศแบบบูรณาการของทุกหน่วยงานที่เกี่ยวข้องสำหรับการนำเข้า การส่งออกและโลจิสติกส์ มีผลการดำเนินงานดังนี้

6.9.1) กรมศุลกากรจัดทำฉบับร่าง NSW National Action Plan สำหรับนำเสนอคณะกรรมการกำกับการพัฒนาระบบ NSW เสร็จเรียบร้อยแล้วเมื่อ พฤษภาคม 2553



6.9.2) คณะกรรมการกำกับการพัฒนาระบบ NSW พิจารณาให้ความเห็นชอบในหลักการฉบับร่าง NSW National Action Plan เมื่อวันที่ 15 มิถุนายน 2553

6.9.3) คณะกรรมการพัฒนาระบบการบริหารจัดการขนส่งสินค้าและบริการของประเทศ (กบส.) ให้ความเห็นชอบในหลักการตามแนวทางการพัฒนาระบบ NSW ของประเทศไทยตามที่กระทรวงการคลังเสนอ เมื่อวันที่ 21 มิถุนายน 2553

6.9.4) คณะกรรมการกำกับการพัฒนาระบบ National Single Window จัดสัมมนาเมื่อวันที่ 2 สิงหาคม 2553 เพื่อรับฟังความคิดเห็นและข้อเสนอแนะจากผู้มีส่วนได้เสียเกี่ยวกับฉบับร่าง NSW National Action Plan โดยมีผู้เข้าร่วมสัมมนา ประชาพิจารณ์ประกอบด้วยหน่วยงานภาครัฐ ภาคธุรกิจและนักวิชาการประมาณ 430 ท่าน

6.9.5) หน่วยงานภาครัฐและภาคธุรกิจอยู่ระหว่างการปรับปรุงฉบับร่าง NSW National Action Plan ให้มีความสมบูรณ์มากขึ้น โดยคาดว่า NSW National Action Plan จะดำเนินการเสร็จสมบูรณ์ประมาณไตรมาสที่ 4 ของปี พ.ศ.2553 และคาดว่าจะสามารถนำเสนอ กบส. เพื่อพิจารณาให้ความเห็นชอบประมาณไตรมาสที่ 1 ของปี 2554

6.10 การพัฒนาระบบ NSW (ระยะที่ 2) โดยมีผลการดำเนินการสรุปได้ดังนี้

6.10.1) กรมศุลกากรลงนามในสัญญาจัดซื้อ/จัดหาระบบคอมพิวเตอร์สำหรับจัดตั้งระบบ NSW ระยะที่ 2 เพื่อรองรับการเชื่อมโยงข้อมูลแบบบูรณาการทั้งภายในประเทศและระหว่างต่างประเทศ รองรับการค้าไร้กระดาษ (Paperless Trading) แบบครบวงจรในอนาคต เมื่อวันที่ 14 มิถุนายน 2553 โดยคาดว่าจะดำเนินการแล้วเสร็จประมาณไตรมาสที่ 4 ของปี 2554

6.10.2) กรมศุลกากรติดตั้งระบบคอมพิวเตอร์และอุปกรณ์พร้อมเครือข่ายสายสื่อสารระบบ NSW ชุดที่ 1 (Primary Site) และคาดว่าจะติดตั้งระบบ NSW ชุดที่ 2 (Secondary Site) ประมาณไตรมาสที่ 3 ของปี 2554

6.10.3) กรมศุลกากรพัฒนา NSW Website ([www.thainsw.net](http://www.thainsw.net)) เพื่อเผยแพร่ข้อมูลข่าวสารในเบื้องต้นแล้ว

6.10.4) การศึกษากระบวนการออกใบอนุญาตและใบรับรอง รวมถึงเอกสารอื่นๆ ที่เกี่ยวข้อง จำนวน 23 ประเภท ประกอบด้วย

- 1) ใบอนุญาตนำเข้าหรือส่งเข้ามาในราชอาณาจักร ซึ่งวัสดุ นิวเคลียร์พิเศษ วัสดุพลอยได้หรือวัสดุต้นกำลัง (สำนักงานปรมาณูเพื่อสันติ)
- 2) ใบอนุญาตนำเข้าหรือส่งออกนอกราชอาณาจักร ซึ่งวัสดุ นิวเคลียร์พิเศษ วัสดุพลอยได้หรือวัสดุต้นกำลัง (สำนักงานปรมาณูเพื่อสันติ)

- 3) ใบอนุญาตผลิต มีไว้ครอบครองหรือใช้ซึ่งวัสดุพลอยได้ (สำนักงานปรมาณูเพื่อสันติ)
- 4) ใบอนุญาตนำเข้าเชื้อโรคและพิษจากสัตว์ (กรมวิทยาศาสตร์การแพทย์)
- 5) ใบอนุญาตส่งออกเชื้อโรคและพิษจากสัตว์ (กรมวิทยาศาสตร์การแพทย์)
- 6) หนังสือแจ้งผลการพิจารณายกเว้นภาษีอากรขาเข้าและภาษีมูลค่าเพิ่ม (กรมเชื้อเพลิงธรรมชาติ)
- 7) หนังสือรับรองให้นำสินค้าเข้ามาในราชอาณาจักร (กรมธุรกิจพลังงาน)
- 8) หนังสือรับรองให้นำสินค้าเข้ามาในราชอาณาจักร (กรมธุรกิจพลังงาน)
- 9) หนังสือรับรองให้นำสินค้าเข้ามาในราชอาณาจักรประจำปี (กรมธุรกิจพลังงาน)
- 10) ใบอนุญาตนำเข้ามาซึ่งยุทธภัณฑ์ (กรมการอุตสาหกรรมทหาร)
- 11) ใบอนุญาตส่งเข้ามาซึ่งยุทธภัณฑ์ (กรมการอุตสาหกรรมทหาร)
- 12) ใบอนุญาตมีซึ่งยุทธภัณฑ์ (กรมการอุตสาหกรรมทหาร)
- 13) คำขอต่ออายุใบอนุญาตส่งเข้ามา นำเข้ามา ผลิตหรือมีซึ่งยุทธภัณฑ์ (กรมการอุตสาหกรรมทหาร)
- 14) ใบคำขอรับใบอนุญาตส่งหรือนำโบราณวัตถุหรือศิลปวัตถุออกนอกราชอาณาจักร (กรมศิลปากร)
- 15) ใบอนุญาตนำโบราณวัตถุหรือศิลปวัตถุเข้ามาในราชอาณาจักร (กรมศิลปากร)
- 16) ใบเสร็จรับเงินสงเคราะห์ (สำนักงานกองทุนสงเคราะห์การทำสวนยาง)
- 17) หนังสือแจ้งเรื่องการส่งปล่อยวัตถุอันตรายหรือวัสดุจำเป็นอย่างอื่นที่ได้รับการลดหย่อนอากรขาเข้า (สำนักงานคณะกรรมการส่งเสริมการลงทุน)
- 18) หนังสือแจ้งเรื่องการส่งปล่อยวัตถุอันตรายหรือวัสดุจำเป็นอย่างอื่นที่ได้รับการยกเว้นอากรขาเข้าเพื่อการส่งออก (สำนักงานคณะกรรมการส่งเสริมการลงทุน)
- 19) หนังสือแจ้งเรื่องการส่งปล่อยเพื่อถอนใช้ธนาคารค้ำประกันแทนการชำระอากรขาเข้าสำหรับวัตถุดิบและวัสดุจำเป็น (สำนักงานคณะกรรมการส่งเสริมการลงทุน)

- 20) หนังสืออนุมัติหลักการยกเว้นอากรศุลกากร (กรมศุลกากร)
- 21) หนังสือรับรองให้นำของในเขตประกอบการเสรีออกไปจากเขตประกอบการเสรีตามมาตรา 55 แห่งพระราชบัญญัติการนิคมอุตสาหกรรมแห่งประเทศไทย พ.ศ. 2522 (การนิคมอุตสาหกรรมแห่งประเทศไทย)
- 22) ใบรับรองการเป็นผู้ประกอบอุตสาหกรรมหรือผู้ประกอบการพาณิชย์กรรม ในเขตประกอบการเสรี (การนิคมอุตสาหกรรมแห่งประเทศไทย)
- 23) ใบรับรองให้นำของหรือวัตถุดิบเข้าไปในเขตประกอบการเสรีโดยมีวัตถุประสงค์เพื่อการส่งออก ให้ของนั้นได้รับยกเว้นไม่อยู่ภายใต้บังคับกฎหมายการควบคุมมาตรฐานหรือคุณภาพ การประทับตราหรือเครื่องหมายใดๆ แก่ของนั้น (การนิคมอุตสาหกรรมแห่งประเทศไทย)

#### 6.11 ASEAN Single Window

6.11.1) ประเทศสมาชิกอาเซียนจัดทำเครื่องแสดง (Indicator) สำหรับการพัฒนา ระบบ NSW ของประเทศสมาชิกอาเซียนและจะใช้เป็น Indicator สำหรับวัดผลการพัฒนา ระบบ NSW และ ASW ใน AEC Scorecard

6.11.2) สำนักงานเลขาธิการอาเซียนได้จัดจ้างที่ปรึกษา (บริษัท DJAVA FACTORY) เป็นผู้จัดทำฉบับร่าง TOR สำหรับโครงการนำร่อง ASEAN Single Window และบริษัทที่ปรึกษาได้จัดทำรายงานผลการศึกษาในเบื้องต้นรายงานให้ประเทศสมาชิกอาเซียนทราบอย่างไม่เป็นทางการ ในวันที่ 3 ตุลาคม 2553 ที่กรุง Kuala Lumpur ประเทศมาเลเซีย โดยบริษัทที่ปรึกษาจะต้องรายงานผลการศึกษาและนำเสนอให้ TWG และ ASW พิจารณาให้ความเห็นชอบในลำดับต่อไป

6.11.3) เมื่อบริษัทที่ปรึกษาจัดทำ TOR เสร็จแล้ว สำนักงานเลขาธิการอาเซียนก็จะประกวดราคาจัดหาผู้ชนะการประกวดราคาอีกครั้งหนึ่ง โดยคาดว่าโครงการนำร่อง ASEAN Single Window จะเริ่มดำเนินการได้ประมาณปลายปี 2554

6.11.4) ปัจจุบันมีประเทศมาเลเซียและอินโดนีเซียทดลองเชื่อมโยงข้อมูล CEPT Form D ระหว่างสองประเทศไปบางส่วนแล้ว (ไม่ใช่โครงการนำร่อง ASEAN Single Window) โดยโครงการดังกล่าวจะย้ายเข้าสู่โครงการนำร่อง ASEAN Single Window (ของประเทศสมาชิกอาเซียน) ในอนาคต

## 8 ด้านพิกัดอัตราศุลกากร

กรมศุลกากรมีภารกิจดำเนินการเกี่ยวกับการจัดทำพิกัดศุลกากรและการกำหนดพัฒนามาตรฐานการวินิจฉัยพิกัดศุลกากรให้เป็นไปตามมาตรฐานสากลภายใต้ระบบฮาร์โมนีไนซ์ตามพันธกรณีระหว่างประเทศ รวมทั้งเสนอแนะการปรับปรุงแก้ไขพระราชกำหนดพิกัดอัตราศุลกากร การพัฒนาระบบฐานพิกัดศุลกากรและบริหารฐานข้อมูลดังกล่าวให้ทันสมัยอยู่เสมอ การศึกษาและเสนอแนะเกี่ยวกับการนำข้อเสนอแนะขององค์การศุลกากรโลกที่เกี่ยวข้องกับระบบฮาร์โมนีไนซ์มาใช้ รวมทั้งประสานงานกับองค์การศุลกากรโลกและองค์กรระหว่างประเทศที่เกี่ยวข้องในส่วนที่เกี่ยวกับพิกัดอัตราศุลกากรและกฎว่าด้วยถิ่นกำเนิดสินค้า การจัดทำมาตรฐานหลักเกณฑ์การยกเว้นอากรและพิจารณายกเว้นอากรสำหรับของตามภาค 4 แห่งพระราชกำหนดพิกัดอัตราศุลกากร พ.ศ.2530 การพิจารณาคำร้องขออนุมัติแบบประกอบยานยนต์ภายในประเทศและคำร้องขอลดอัตราอากรส่วนประกอบและอุปกรณ์ที่นำเข้ามาผลิตเป็นยานยนต์ การพิจารณาจำแนกประเภทพิกัดอัตราศุลกากรที่มีการโต้แย้งในการนำเข้าหรือส่งออกหรือมีการขอหารือพิกัดอัตราศุลกากร การอุทธรณ์การประเมินอากรในส่วนที่เกี่ยวข้องกับพิกัดอัตราศุลกากรและกฎว่าด้วยถิ่นกำเนิดสินค้าตลอดจนให้คำปรึกษาแนะนำเกี่ยวกับการอุทธรณ์ดังกล่าว การปรับปรุงโครงสร้างอัตราอากรและจัดทำฐานข้อมูลอัตราอากรประมวลผลเข้าสู่ระบบงานของกรมเผยแพร่ทาง Intranet รวมถึงตอบข้อซักถามหรือข้อหารือเกี่ยวกับประกาศกระทรวงการคลัง ประกาศกรมศุลกากรและระเบียบกรมศุลกากรในส่วนที่เกี่ยวข้อง การกำหนดมาตรฐานวิธีวิเคราะห์สินค้าและเป็นศูนย์รวบรวมข้อมูลด้านวิเคราะห์สินค้าและข้อมูลเกี่ยวกับของต้องห้ามต้องจำกัดตามกฎหมายที่เกี่ยวข้องตลอดจนเผยแพร่สนับสนุนข้อมูลความรู้ด้านการวิเคราะห์สินค้า การพิจารณาปัญหาเกี่ยวกับกฎว่าด้วยถิ่นกำเนิดสินค้าและตรวจสอบข้อเท็จจริงเกี่ยวกับความถูกต้องของใบรับรองถิ่นกำเนิดสินค้า การออกหลักเกณฑ์ ระเบียบ คำสั่ง และประกาศที่เกี่ยวข้องกับพิกัดอัตราศุลกากรและกฎว่าด้วยถิ่นกำเนิดสินค้า การให้คำปรึกษา แนะนำเกี่ยวกับการจำแนกพิกัดอัตราศุลกากร สิทธิการยกเว้นอากรตามภาค 4 แห่งพระราชกำหนดพิกัดอัตราศุลกากร พ.ศ.2530 และการวิเคราะห์สินค้า

ในด้านพิกัดอัตราศุลกากรระหว่างประเทศปีงบประมาณ พ.ศ.2553 กรมศุลกากรได้ดำเนินโครงการประสานพิกัดศุลกากรฮาร์โมนีอาเซียน (AHTN) ฉบับปี 2012 ต่อเนื่องจากปีงบประมาณ พ.ศ.2552 โดยได้ประชุมคณะกรรมการจัดทำร่างพิกัดอัตราศุลกากรฮาร์โมนี (AHTN) ฉบับปี 2012 เพื่อกำหนดท่าทีสำหรับการประสานพิกัดของไทยในการประชุมร่วมศุลกากรประเทศสมาชิกอาเซียนทั้ง 10 ประเทศ พร้อมทั้งได้สรุปผลการประสานพิกัด AHTN 2012 ของ AHTN Task Force รวมถึงจัดทำร่างคำแปล WCO Recommendation of HS 2012 นอกจากนี้

ยังได้มีการเตรียมความพร้อมในการดำเนินการเพื่อแก้ไขเพิ่มเติมพระราชกำหนด พิกัดอัตราศุลกากร พ.ศ.2530 ในส่วนของบัญชีท้ายพระราชกำหนดพิกัดอัตราศุลกากร ภาค 2 พิกัดอัตราอากรขาเข้า ให้สอดคล้องกับการที่จะต้องนำพิกัดอัตราศุลกากรฮาร์โมนไนซ์อาเซียน (AHTN) ฉบับปี 2012 มาใช้บังคับ รวมทั้งได้ดำเนินการรวบรวมประมวลผลบทสรุปคำวินิจฉัยพิกัดศุลกากร (Compendium of Classification Opinion) ขององค์การศุลกากรโลกตามมติที่ประชุมคณะกรรมการระบบฮาร์โมนไนซ์ (Harmonized System Committee : HSC) ครั้งที่ 44 และ 45 เผยแพร่ให้ผู้สนใจและเจ้าหน้าที่ศุลกากรทราบการวินิจฉัยจำแนกประเภทพิกัดของสินค้า

ในด้านมาตรฐานพิกัดอัตราศุลกากร กรมศุลกากรได้ดำเนินการพิจารณาจำแนกประเภทพิกัดสินค้าที่มีปัญหาเสร็จ โดยเป็นใบขนสินค้าว่างประกัน/โต้แย้งพิกัด 3,660 ฉบับ หนังสือสอบถามพิกัด 1,074 เรื่อง คำร้องจำแนกพิกัดล่วงหน้า 135 เรื่อง รวม 4,869 ฉบับ/เรื่อง/คำร้อง ผลการดำเนินงานเทียบกับปีงบประมาณ พ.ศ.2552 (3,328 ฉบับ/เรื่อง/คำร้อง) สูงขึ้นคิดเป็นร้อยละ 31.65 พิจารณาเรื่องยกเว้นอากรสำหรับของตามภาค 4 แห่งพระราชกำหนดพิกัดอัตราศุลกากร พ.ศ. 2530 เสร็จ 384 เรื่อง ผลการดำเนินงานเทียบกับปีงบประมาณ พ.ศ.2552 (414 เรื่อง) ลดลงคิดเป็นร้อยละ 7.81 และพิจารณาคำร้องขออนุมัติแบบประกอบยานยนต์และขอลดอัตราอากรส่วนประกอบและอุปกรณ์ที่นำเข้ามาผลิตเป็นยานยนต์ เสร็จ 625 เรื่อง ผลการดำเนินงานเทียบกับปีงบประมาณ พ.ศ.2552 (558 เรื่อง) สูงขึ้นคิดเป็นร้อยละ 10.72

ในด้านการอุทธรณ์พิกัดอัตราศุลกากรและถิ่นกำเนิดสินค้า กรมศุลกากรได้ดำเนินการเกี่ยวกับการอุทธรณ์การประเมินอากร โดยมีคำขออุทธรณ์ที่ต้องพิจารณาจำนวน 1,586 คำขอ เป็นคำขอเดิม 1,113 คำขอ และรับเข้าใหม่ 473 คำขอ ได้ดำเนินการพิจารณาให้ความเห็นเบื้องต้นเสร็จจำนวน 755 คำขอ รอเข้าพิจารณาในคณะกรรมการพิจารณาอุทธรณ์จำนวน 422 คำขอ และรอนำเข้าสู่การพิจารณาในคณะกรรมการพิจารณาอุทธรณ์จำนวน 35 คำขอ ในปีงบประมาณ พ.ศ.2553 มีคำขออุทธรณ์ที่ผ่านการพิจารณาของคณะกรรมการพิจารณาอุทธรณ์จำนวน 513 คำขอ

ในด้านกฎว่าด้วยถิ่นกำเนิดสินค้า ปีงบประมาณ พ.ศ.2553 กรมศุลกากรได้ดำเนินโครงการจัดทำฐานข้อมูลเกี่ยวกับกฎว่าด้วยถิ่นกำเนิดสินค้าออกเผยแพร่ทาง Internet และ Intranet และโครงการ Advanced Ruling on Rules of origin ซึ่งได้ให้บริการตั้งแต่มกราคม 2553 นอกจากแผนงาน/โครงการแล้ว ได้พิจารณาปัญหาถิ่นกำเนิดสินค้าภายใต้ความตกลงการค้าเสรี 161 เรื่อง จัดทำประกาศและคำสั่งทั่วไปกรมศุลกากรภายใต้ความตกลงการค้าเสรีอาเซียน-สาธารณรัฐเกาหลี 2 ฉบับ



อาเซียน-สาธารณรัฐอินเดีย 1 ฉบับ อาเซียน-จีน 1 ฉบับ อาเซียน-ออสเตรเลีย-นิวซีแลนด์ 2 ฉบับ ATIGA 2 ฉบับ


ในด้านโครงสร้างอัตราอากร กรมศุลกากรดำเนินการปรับปรุงโครงสร้างพิกัดอัตราศุลกากร วัตถุประสงค์/ปัจจัยการผลิตเพื่อเพิ่มขีดความสามารถในการแข่งขันให้กับผู้ประกอบการไทยและขยายระยะเวลาเว้นอากรนำเข้าถึงบรรจุท่าชั่งน้ำหนักเพื่อลดภาระต้นทุน การยกเว้นอากรนำเข้าวัสดุอุปกรณ์เพื่อก่อสร้างแท่นขุดเจาะปิโตรเลียมและเคลื่อนย้ายเข้าไปในพื้นที่พัฒนาร่วม แก๊สปรับปรุงประกาศกระทรวงการคลังที่เกี่ยวข้องกับพระราชบัญญัติการนิคมอุตสาหกรรมแห่งประเทศไทย (ฉบับที่ 4) พ.ศ. 2550 ปรับปรุงโครงสร้างภาษีศุลกากรวัตถุดิบและปัจจัยการผลิตที่นำมาใช้สำหรับอุตสาหกรรมยานยนต์และชิ้นส่วนยานยนต์ ออกประกาศกระทรวงการคลังการยกเว้นอากรและลดอัตราอากรสำหรับเขตการค้าเสรี อาเซียน-สาธารณรัฐอินเดีย และของที่นำเข้ามาในพื้นที่พัฒนาร่วมของที่มีถิ่นกำเนิดจากอาเซียน เขตการค้าเสรี อาเซียน-ออสเตรเลีย-นิวซีแลนด์ การยกเว้นอากร ลดและเพิ่มอัตราอากรศุลกากรตามข้อผูกพันในความตกลงการค้าเขตจัดตั้งองค์การการค้าโลก (ฉบับที่ 7) ลงวันที่ 29 ธันวาคม 2552 และประมวลข้อมูลอัตราอากรเข้าสู่ระบบงานกรม (Integrated Tariff Database) ตลอดจนประมวลผลข้อมูลเข้าสู่ระบบ e-Customs สำหรับเจ้าหน้าที่และผู้ประกอบการประกอบด้วย เขตการค้าเสรีอาเซียน อาเซียน-ออสเตรเลีย-นิวซีแลนด์ ความตกลงการค้าเขตจัดตั้งองค์การการค้าโลก จัดทำตารางแปลงพิกัดอัตราศุลกากรจาก AHTN 2002 ให้เป็น AHTN 2007 พร้อมกับ Two-Way correlation เพื่อแลกเปลี่ยนกับประเทศภาคี รวมทั้งปรับปรุงฐานข้อมูลบนระบบ Reference File เพื่อให้ผู้ประกอบการสามารถผ่านพิธีการในระบบ e-Customs ได้อย่างสะดวก ครบถ้วนและดำเนินการแปลประกาศกระทรวงการคลังให้เป็นภาษาอังกฤษ เพื่อแลกเปลี่ยนกับประเทศภาคีและเผยแพร่ทาง Intranet และ Internet

ในด้านวิเคราะห์สินค้าปีงบประมาณ พ.ศ.2553 กรมศุลกากรได้ดำเนินโครงการพัฒนาห้องปฏิบัติการและเครื่องมือทางวิทยาศาสตร์ รวมทั้งห้องสมุดและสื่อความรู้ (ปีที่ 3) โดยการปรับปรุงพัฒนาเครื่องมือวิทยาศาสตร์ได้จัดทำห้องปฏิบัติการวิเคราะห์กลุ่มสินค้าสิ่งทอและพัฒนาห้องสมุดและสื่อความรู้รวบรวมข้อมูลนำเข้าเผยแพร่ทาง Intranet พร้อมประชาสัมพันธ์ให้ผู้สนใจมาเยี่ยมชมที่ห้องปฏิบัติการและโครงการนำร่องการให้บริการข้อมูลสินค้าต้องห้ามต้องจำกัดเชื่อมโยงกับพิกัดอัตราศุลกากร HS 2007 (AHTN 2007) โดยได้ดำเนินการสำรวจความเห็นเกี่ยวกับระบบฐานข้อมูลและสรุปผลสำรวจความเห็นข้อเสนอแนะ นำเสนอให้ผู้บริหารทราบ ทั้งนี้ได้เริ่มจัดทำฐานข้อมูลสินค้าในกลุ่มควบคุม พ.ร.บ.วัตถุอันตราย ยุทธภัณฑ์ และยาเสพติดให้โทษเสร็จเรียบร้อยแล้ว

# ກາລພນວກ

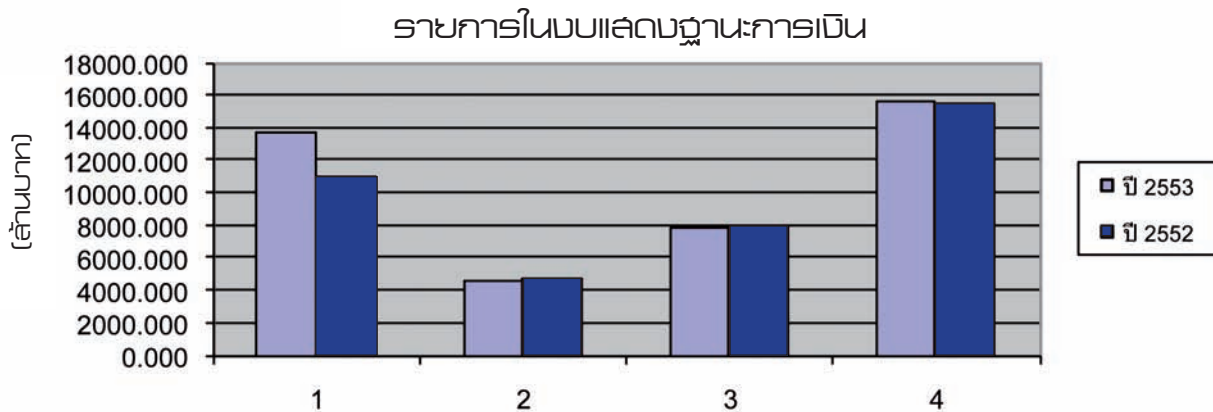


The Customs Department / Annual Report 2010



# การวิเคราะห์ทางการเงิน ปีงบประมาณ พ.ศ.2553

## การวิเคราะห์ตามแนวโน้ม (Trend Analysis)



- 1 เงินสดและรายการเทียบเท่าเงินสด
- 2 ที่ดิน อาคาร และอุปกรณ์ (สุทธิ)
- 3 รวมหนี้สินหมุนเวียน
- 4 หนี้สินไม่หมุนเวียนอื่น

## การวิเคราะห์รายการในงบแสดงฐานะการเงิน

จากอัตราส่วนตามแนวโน้มข้างต้นจะเห็นได้ว่า ในปีงบประมาณ 2553 กรมศุลกากร มีหนี้สินสูงกว่าสินทรัพย์ในอัตราที่ลดลงจากปีก่อน ในอัตรา 38.57% คิดเป็นมูลค่า 2,884.730 ล้านบาท โดยส่วนใหญ่เป็นผลจากการที่กรมศุลกากรมีการจัดเก็บรายได้แทนกรมสรรพากรและกรมสรรพสามิต เพิ่มขึ้น 327.247 ล้านบาท ประกอบกับมีหนี้สินจากการออกบัตรภาษีคงเหลือเพิ่มขึ้น 107.648 ล้านบาท ซึ่งเป็นการบริหารจัดการแทนรัฐบาล มิใช่หนี้สินที่เกิดจากการดำเนินงานของกรมศุลกากรโดยตรง

1. เงินสดและรายการเทียบเท่าเงินสด เพิ่มขึ้นจากปี 2552 คิดเป็น 25.14% เนื่องจาก ในปี 2553 กรมศุลกากรมีเงินฝากคลังในบัญชีเงินฝากชดเชยการส่งออก (00907) เพิ่มขึ้น 2,300.113 ล้านบาท จากระยะก่อนได้เงินชดเชยการส่งออกที่กรมสรรพากรและกรมสรรพสามิต จัดเก็บแทนกรมศุลกากรและมียอดคงเหลือในบัญชีพักเงินสดรับเพิ่มขึ้น 287.909 ล้านบาท ซึ่งเป็นผลมาจาก ณ สิ้นปีงบประมาณกรมศุลกากรมีรายได้ในการจัดเก็บเพิ่มขึ้น

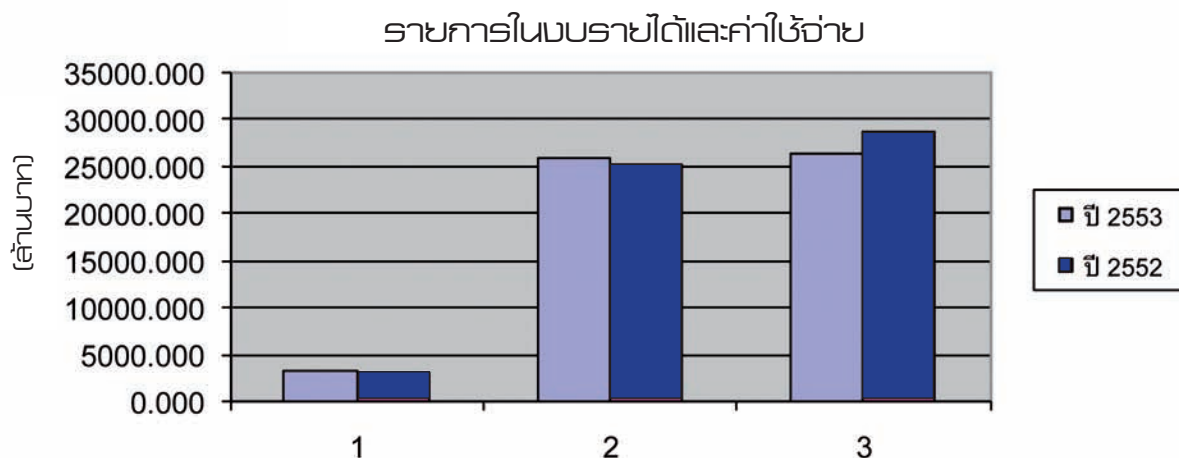
2. ที่ดิน อาคาร และอุปกรณ์ (สุทธิ) ลดลง 1.73% จากปี 2552 ซึ่งเป็นผลมาจากการระหว่างก่อสร้างที่ลดลงจากผลความสำเร็จของงานตามโครงการต่าง ๆ ของกรมศุลกากร

3. หนี้สินหมุนเวียน ลดลงจากปี 2552 จำนวน 178.938 ล้านบาท คิดเป็นลดลง 2.23% เนื่องจากมียอดคงค้างในบัญชีเงินประกันที่จ่ายผู้นำเข้าลดลง (จ่ายคืนเงินประกันเพิ่มขึ้น)

4. หนี้สินไม่หมุนเวียนอื่น เพิ่มขึ้น 0.76% จากปี 2552 เนื่องจากมีหนี้สินจากการออกบัตรภาษีเพิ่มขึ้น โดยผลของการลดยอดหนี้สินจากการออกบัตร เมื่อมีการรับชำระรายได้ด้วยบัตรภาษีน้อยกว่าการเพิ่มหนี้ด้วยการออกบัตรภาษี

# การวิเคราะห์ทางการเงิน ปีงบประมาณ พ.ศ.2553

## การวิเคราะห์ตามแนวโน้ม (Trend Analysis)



- 1 รายได้จากรัฐบาล
- 2 รายได้จากแหล่งอื่น
- 3 ค่าใช้จ่ายจากการดำเนินงาน

### การวิเคราะห์รายบการเงินในงบรายได้และค่าใช้จ่าย

จากการวิเคราะห์แนวโน้มข้างต้น จะเห็นได้ว่าในปีงบประมาณ 2553 กรมศุลกากรมีรายได้สูงกว่าค่าใช้จ่าย ซึ่งเป็นผลจากการที่กรมศุลกากรมีรายได้จากการดำเนินงานเพิ่มขึ้น 3.50% และมีค่าใช้จ่ายจากการดำเนินงานลดลง 8.57% แสดงให้เห็นถึงประสิทธิภาพการดำเนินงานในการบริหารงานที่มีประสิทธิภาพที่ดีขึ้นกว่าปีก่อนมาก

1. รายได้จากรัฐบาล เพิ่มขึ้นจากปี 2552 คิดเป็น 6.21% เนื่องจากกรมศุลกากรมีรายได้จากเงินงบประมาณลงทุนเพิ่มขึ้น 150 ล้านบาท และมีรายได้เงินกู้จากรัฐบาลในโครงการภายใต้แผนปฏิบัติการไทยเข้มแข็งอีก จำนวน 22.881 ล้านบาท

2. รายได้จากแหล่งอื่นเพิ่มขึ้น 3.17% จากปี 2552 เนื่องจากกรมศุลกากรมีรายได้เงินชดเชยบัตรภาษีเพิ่มขึ้นถึง 1,858.598 ล้านบาท

3. ค่าใช้จ่ายจากการดำเนินงาน ลดลงจากปี 2552 จำนวน 2,462.344 ล้านบาท เนื่องจากค่าใช้จ่ายที่รัฐบาลอุดหนุนผู้ส่งออกในรูปแบบของการออกบัตรภาษีลดลงจากปีก่อน รวมไปถึงค่าวัสดุและค่าใช้สอยที่ลดลง เช่น ค่าใช้จ่ายจากเงินชดเชยค่าก่อสร้าง ค่าธรรมเนียมทางกฎหมายและค่าครุภัณฑ์ต่ำกว่าเกณฑ์ เป็นต้น

# วิเคราะห์งบแสดงฐานะการเงิน

ณ วันที่ 30 กันยายน 2553 และ 2552

อัตราย่อส่วนตามแนวดิ่ง

	(หน่วย:บาท)		(อัตรา:%)	
	2553	2552	2553	2552
<b>สินทรัพย์</b>				
<b>สินทรัพย์หมุนเวียน</b>				
เงินสดและรายการเทียบเท่าเงินสด	13,680,474,998.97	10,931,897,423.73	72.80%	68.46%
ลูกหนี้ระยะสั้น	120,801,668.86	10,140,333.55	0.64%	0.06%
รายได้ค้างรับ	58,519,883.93	5,327,459.32	0.31%	0.03%
วัสดุคงคลัง	21,206,925.19	20,862,820.84	0.11%	0.13%
ค่าใช้จ่ายจ่ายล่วงหน้า-หน่วยงานในต่างประเทศ	1,453,675.67	-	0.01%	0.00%
<b>รวมสินทรัพย์หมุนเวียน</b>	<b>13,882,457,152.62</b>	<b>10,968,228,037.44</b>	<b>73.87%</b>	<b>68.69%</b>
<b>สินทรัพย์ไม่หมุนเวียน</b>				
ลูกหนี้ระยะยาว	3,057,452.00	1,206,940.03	0.02%	0.01%
ที่ดิน อาคาร และอุปกรณ์ (สุทธิ)	4,572,584,900.20	4,652,943,806.14	24.33%	29.14%
สินทรัพย์โครงสร้างพื้นฐานอื่น (สุทธิ)	191,011,518.39	193,825,774.90	1.02%	1.21%
สินทรัพย์ไม่มีตัวตน (สุทธิ)	142,800,512.26	151,981,197.31	0.76%	0.95%
<b>รวมสินทรัพย์ไม่หมุนเวียน</b>	<b>4,909,454,382.85</b>	<b>4,999,957,718.38</b>	<b>26.13%</b>	<b>31.31%</b>
<b>รวมสินทรัพย์</b>	<b>18,791,911,535.47</b>	<b>15,968,185,755.82</b>	<b>100.00%</b>	<b>100.00%</b>
<b>หนี้สิน</b>				
<b>หนี้สินหมุนเวียน</b>				
เจ้าหนี้ระยะสั้น	3,613,219,450.71	3,230,074,781.88	19.23%	20.23%
ค่าใช้จ่ายค้างจ่าย	181,839,700.65	83,752,893.03	0.97%	0.52%
รายได้แผ่นดินรอนำส่งคลัง	1,274,375,998.67	1,301,094,504.78	6.78%	8.15%
เงินทดรองราชการรับจากคลังระยะสั้น	201,453,675.67	201,536,197.79	1.07%	1.26%
เงินรับฝากระยะสั้น	823,026,760.69	1,209,687,230.42	4.38%	7.58%
หนี้สินหมุนเวียนอื่น	1,746,732,920.03	1,993,440,821.78	9.30%	12.48%
<b>รวมหนี้สินหมุนเวียน</b>	<b>7,840,648,506.42</b>	<b>8,019,586,429.68</b>	<b>41.72%</b>	<b>50.22%</b>
<b>หนี้สินไม่หมุนเวียน</b>				
รายได้รอการรับรู้ - ระยะยาว	56,614,101.59	45,696,271.00	0.30%	0.29%
เงินทดรองราชการรับจากคลัง - ระยะยาว	10,017,000.00	10,017,000.00	0.05%	0.06%
หนี้สินไม่หมุนเวียนอื่น	15,479,338,587.64	15,372,323,214.37	82.37%	96.27%
<b>รวมหนี้สินไม่หมุนเวียน</b>	<b>15,545,969,689.23</b>	<b>15,428,036,485.37</b>	<b>82.73%</b>	<b>96.62%</b>
<b>รวมหนี้สิน</b>	<b>23,386,618,195.65</b>	<b>23,447,622,915.05</b>	<b>124.45%</b>	<b>146.84%</b>
<b>สินทรัพย์สุทธิ</b>	<b>(4,594,706,660.18)</b>	<b>(7,479,437,159.23)</b>	<b>-24.45%</b>	<b>-46.84%</b>
<b>สินทรัพย์สุทธิ</b>				
ทุนของหน่วยงาน	1,703,721,586.16	1,686,277,123.57	9.07%	10.56%
รายได้สูง(ต่ำ)กว่าค่าใช้จ่ายสะสม	(6,298,428,246.34)	(9,165,714,282.80)	-33.52%	-57.40%
<b>รวมสินทรัพย์สุทธิ</b>	<b>(4,594,706,660.18)</b>	<b>(7,479,437,159.23)</b>	<b>-24.45%</b>	<b>-46.84%</b>



## วิเคราะห์งบรายได้และค่าใช้จ่าย

สำหรับปี สิ้นสุดวันที่ 30 กันยายน 2553 และ 2552

อัตราแยกส่วนตามแนวดิ่ง

	(หน่วย:บาท)		(อัตรา:%)	
	2553	2552	2553	2552
<b>รวมรายได้</b>	29,124,722,478.24	28,140,337,513.79	100.00%	100.00%
<b>รายได้จากการดำเนินงาน</b>				
รายได้จากรัฐบาล				
รายได้จากงบประมาณ	3,256,077,537.53	3,065,643,641.45	11.18%	10.89%
รายได้อื่น	-	-		
รวมรายได้จากรัฐบาล	3,256,077,537.53	3,065,643,641.45	11.18%	10.89%
รายได้จากแหล่งอื่น				
รายได้จากการขายสินค้าและบริการ	1,618,107,469.16	1,784,823,515.71	5.56%	6.34%
รายได้จากเงินช่วยเหลือและเงินบริจาค	136,429,913.96	196,073,335.39	0.47%	0.70%
รายได้อื่น	24,114,107,557.59	23,093,797,021.24	82.80%	82.07%
รวมรายได้จากแหล่งอื่น	25,868,644,940.71	25,074,693,872.34	88.82%	89.11%
<b>รวมรายได้จากการดำเนินงาน</b>	29,124,722,478.24	28,140,337,513.79	100.00%	100.00%
<b>ค่าใช้จ่ายจากการดำเนินงาน</b>				
ค่าใช้จ่ายบุคลากร	3,073,073,998.10	3,296,663,108.29	10.55%	11.72%
ค่าบำเหน็จบำนาญ	471,479,548.95	451,709,888.98	1.62%	1.61%
ค่าใช้จ่ายในการฝึกอบรม	13,674,159.38	13,936,486.00	0.05%	0.05%
ค่าใช้จ่ายในการเดินทาง	56,626,096.46	47,134,214.32	0.19%	0.17%
ค่าวัสดุ และค่าใช้สอย	501,942,966.27	1,199,230,883.04	1.72%	4.26%
ค่าสาธารณูปโภค	74,244,304.58	65,241,016.77	0.25%	0.23%
ค่าเสื่อมราคาและค่าตัดจำหน่าย	736,807,541.43	743,517,089.93	2.53%	2.64%
ค่าใช้จ่ายเงินอุดหนุน	10,743,065,677.22	11,156,577,973.93	36.89%	39.65%
ค่าใช้จ่ายอื่น	10,584,624,177.62	11,743,872,784.93	36.34%	41.73%
รวมค่าใช้จ่ายจากการดำเนินงาน	26,255,538,470.01	28,717,883,446.19	90.15%	102.05%
<b>รายได้สูง (ต่ำ) กว่าค่าใช้จ่ายจากการดำเนินงาน</b>	2,869,184,008.23	(577,545,932.40)	9.85%	-2.05%
<b>รายได้/ค่าใช้จ่าย ที่ไม่เกิดจากการดำเนินงาน</b>				
กำไร/ขาดทุนสุทธิจากการจำหน่ายสินทรัพย์	2,463,054.97	277,201.80	0.0085%	0.0010%
รายการอื่นๆ ที่ไม่เกิดจากการดำเนินงาน	3,906,621.78	-	0.0134%	0.0000%
รวมรายได้/ค่าใช้จ่าย ที่ไม่เกิดจากการดำเนินงาน	6,369,676.75	277,201.80	0.0219%	0.0010%
<b>รายได้สูง/(ต่ำ) กว่าค่าใช้จ่ายจากกิจกรรมตามปกติ</b>	2,862,814,331.48	(577,823,134.20)	9.83%	-2.05%
รายการพิเศษ	-	-	0.00%	0.00%
<b>รายได้สูง/(ต่ำ)กว่าค่าใช้จ่าย</b>	2,862,814,331.48	(577,823,134.20)	9.83%	-2.05%
หัก รายได้แผ่นดินสุทธิ	-	(141,600,762.45)	0.00%	-0.50%
<b>รายได้สูง/(ต่ำ) กว่าค่าใช้จ่ายสุทธิ</b>	2,862,814,331.48	(719,423,896.65)	9.83%	-2.56%

## การวิเคราะห์ทางการเงิน ปีงบประมาณ พ.ศ. 2553

จากอัตราย่อยส่วนจากแนวดิ่งข้างต้นจะเห็นว่า ในปีงบประมาณ 2553 กรมศุลกากรมีรายได้สูงกว่าค่าใช้จ่ายจำนวน 2,862.814 ล้านบาท คิดเป็น 98.3% เมื่อเทียบกับปีก่อนที่มีค่าใช้จ่ายสูงกว่ารายได้ 2.56% แสดงให้เห็นว่า ในปี 2553 กรมศุลกากรมีประสิทธิภาพในการบริหารรายได้และค่าใช้จ่ายที่ดีขึ้นกว่าปีก่อนมาก

### งบแสดงฐานะการเงิน

- มีสัดส่วนสินทรัพย์รวมปีงบประมาณ 2553 โดยแยกเป็นสัดส่วนของสินทรัพย์หมุนเวียนและสินทรัพย์ไม่หมุนเวียน เท่ากับ 73.87% และ 26.13% ตามลำดับ ซึ่งสัดส่วนของสินทรัพย์หมุนเวียนเพิ่มขึ้นจากปีก่อน ส่วนใหญ่เกิดจากกรมศุลกากรมีเงินฝากคลังในบัญชีเงินฝากชดเชยการส่งออก (00907) เพิ่มขึ้นจากรายได้เงินชดเชยการส่งออกที่กรมสรรพากรและกรมสรรพสามิตจัดเก็บแทนกรมศุลกากร
- มีสัดส่วนในสินทรัพย์ไม่หมุนเวียนลดลง 1.81% ซึ่งส่วนใหญ่เกิดจากงานระหว่างก่อสร้างที่ลดลงจากผลความสำเร็จของงานตามโครงการต่างๆ ของกรมศุลกากร
- มีสัดส่วนในหนี้สินหมุนเวียนลดลงจากปีก่อน 2.23% ซึ่งเป็นผลมาจากหนี้สินหมุนเวียนอื่นลดลง โดยส่วนใหญ่เกิดจากกรมศุลกากรมียอดคงค้างในเงินประกันที่จ่ายผู้นำเข้าลดลง (จ่ายคืนเงินประกันเพิ่มขึ้น)
- มีสัดส่วนในหนี้สินไม่หมุนเวียนเพิ่มขึ้น 0.76% โดยส่วนใหญ่เป็นผลมาจากหนี้สินจากการออกบัตรภาษี เพิ่มขึ้น 107.648 ล้านบาท เนื่องจากการลดยอดหนี้สินจากการออกบัตรเมื่อมีการรับชำระรายได้ด้วยบัตรภาษีน้อยกว่าการเพิ่มหนี้ด้วยการออกบัตรภาษี
- มีสัดส่วนสินทรัพย์สุทธิลดลงจากเดิมติดลบ 46.84% เป็นติดลบ 24.45% คิดเป็นสัดส่วนสินทรัพย์สุทธิติดลบที่ลดลงในอัตรา 22.39%

## งบรายได้และค่าใช้จ่าย

- มีสัดส่วนในรายได้จากรัฐบาลเพิ่มขึ้นจากเดิม 10.89% เป็น 11.18% เนื่องจาก กรมศุลกากรมีรายได้จากงบประมาณลงทุนเพิ่มขึ้น เพื่อการปรับปรุงสถานที่ทำงานและจัดหายานพาหนะใหม่ เช่น มีการปรับปรุงระบบไฟฟ้าอาคาร 9 ชั้น และมีการซื้อรถยนต์ใหม่เปลี่ยนทดแทนรถยนต์เก่าให้แก่หน่วยงานในส่วนภูมิภาค เป็นต้น
- มีสัดส่วนในรายได้จากแหล่งอื่นเพิ่มขึ้น 3.17% ซึ่งส่วนใหญ่เกิดจากรายได้เงินชดเชยบัตรภาษีเพิ่มขึ้นแสดงให้เห็นว่า ส่วนราชการมีการจัดเก็บรายได้แทนกรมศุลกากรเพิ่มมากขึ้น
- มีสัดส่วนในค่าใช้จ่ายจากการดำเนินงานลดลง 8.57% ซึ่งส่วนใหญ่เกิดจากราคาใช้จ่ายจากเงินอุดหนุน เพื่อชดเชยการส่งออกลดลง 446.136 ล้านบาท อันเป็นผลมาจากค่าใช้จ่ายที่รัฐบาลอุดหนุนผู้ส่งออกในรูปแบบของการออกบัตรภาษีลดลงจากปีก่อน รวมไปถึงค่าวัสดุและค่าใช้จ่ายที่ลดลง เช่น ค่าใช้จ่ายจากเงินชดเชยค่าก่อสร้าง ค่าธรรมเนียมทางกฎหมายและค่าครุภัณฑ์ต่ำกว่าเกณฑ์ เป็นต้น





# *CUSTOMS REPORT*



## ANNUAL REPORT 2553 : ACHIEVEMENT HIGHLIGHTS

FY 2553 was characterized by continuing growth in international trade, placing a premium on both the efficiency and effectiveness of Customs operations. Notwithstanding the strong growth in international trade at various ports / airports, most of the performance exceeds target set and last year's performance. At the same time, detection and seizure of illegal imports remained strong. Two highlights for the year were the successful implementation of electronic clearance of import express consignment (Pilot Project) and the detections of attempts to smuggle ivory and narcotics into a domestic market.

The 2553 Annual Report of the Thai Customs Department provides summary of operations and performance of the Thai Customs for Fiscal Year (FY) 2553. It is presented into four parts : Part 1 : Overview of Thai Customs; Part 2 : Performance Achievements and Integration with Relevant Parties; Part 3 : Financial Report; and Part 4: Other Performance Achievements.

## PART I : OVERVIEW OF THAI CUSTOMS

The Customs Department, under the Ministry of Finance, plays a vital role in preventing the illegal movement of goods across Thailand's borders. It is the nation's premiere border agency, and it accomplishes the mandate in part by executing the responsibilities for which it has always been known: collecting national revenue from imports and exports as well as investigating illegal activities aimed at illegally entering narcotics, drugs, contraband or other prohibited goods under the Customs Act, Customs Tariff Decree, and other relevant laws. The major functions and responsibilities are as follows:

- Enforcing Customs Act, Customs Tariff Decree, and other related laws;
- Providing Customs-related tax policies to the Ministry of Finance;
- Enhancing exports and national production using tax measures;
- Investigating, preventing and suppressing Customs offences; and
- Executing other functions and responsibilities as stipulated in the laws or assigned by the Ministry or the Cabinet.

### VISION

"World-class Customs for national competitiveness and social protection."

### MISSIONS

- To provide modern, facilitated, expeditious, and global standard Customs service
- To promote economic development and national competitiveness by implementing Customs-related measures



- To enhance efficiency in Customs control, targeting at social protection
- To collect revenue in an efficient, fair and transparent manner

## KEY OBJECTIVES

- To provide efficient, transparent and fair tax collection
- To increase trade facilitation
- To provide fair tax collection system as well as social protection

## CUSTOMS PLANS/PROJECTS 2553 : TURNING OUR VISION AND MISSION INTO REALITY

To achieve established vision, mission and key objectives as mentioned above, Thai Customs set up four Strategies and relevant Plans / Projects as demonstrated in the following diagram :

**Strategy 1 : To develop Customs system to meet the World-Class**

### Project/Plans

#### Tactic 1

- Electronic Clearance of Import Express Consignments (Pilot Project)
- Advance Customs Valuation Ruling
- Rules of Origin Database
- National Single Window (NSW) Service
- Import Valuation and Tariff Appeal / Ruling Database
- Electronic Clearance for Express Consignment
- ASEAN Harmonized Tariff Nomenclature (AHTN) 2012
- Interface between Restricted Goods Data and HS 2007 (AHTN 2007)
- Development of Laboratory, Scientific Equipment and Library
- Advance Ruling on Rules of Origin (ROO)

**Strategy 2 : To develop Customs measures with the key objective to enhance national competitiveness**

### Project/Plans

#### Tactic 2

- Electronic Drawback under Article 19 bis
- Streamlining Electronic Tax Incentive System
- Studying the Development of Economic Zone and Co-Production
- Streamlining Bonded Warehouse Regulations

### Strategy 3 : To enhance Customs control capacity, taking into account international standards

#### Project/Plans

##### Tactic 3

- Raising Awareness of People on Terrorism and Transnational Crime
- Streamlining Document Search System at Private Premises
- Prevention and Suppression of Intellectual Property Rights Infringements
- Streamlining Post Clearance Audit
- Enhancing Business Operator's Knowledge on Post Clearance Audit
- Streamlining Closed Circuit Television System (CCTV) and Other Customs Control Systems
- Enhancement of Knowledge and Skills on Narcotics Suppression and Prevention
- Streamlining Risk Management and Customs Control Systems at the Suvarnabhumi Airport
- Interface with Database of Population Record to Support a Profile System

### Strategy 4 : To manage tax collection system, taking into account the good governance

#### Project/Plans

##### Tactic 4

- Streamlining Revenue Collection Performance
- Establishment of Collaboration Center between Customs and Private Sectors
- Streamlining Customs Service
- Streamlining Customs Information Service
- Identification of Problems and Barriers of the Agreement on the Constitution and Other Matters Relating to the Establishment of the Malaysian - Thailand Joint Authority to the Operation in the Malaysia - Thailand Joint Development Area

##### Tactic 5

- Electronic Tax Portal Service
- Electronic Tracking on Customs Clearance via the Internet
- Enhancement of Customs Internet (Phase 2)
- Streamlining Customs Network Security

## Tactic 6

- Integration of Revenue Cluster
- Human Resources Management Plan
- Enhancement of Ethics, Moral and Governance
- Knowledge Management
- Manpower Analysis
- High Performance and Potential System (HIPPS)
- Provision of Ethics Manual for Customs Officers
- Quality Assurance for Human Resources Training
- Enhancement of Understanding on Customs Related Regulations
- Customs Snapshot 2010
- Streamlining Internal Audit

## Tactic 7

- Construction of the Baan Prakob Border House
- Development of the Buu Kae Taa Customs House (Phase 3)
- Facilitating Trade and Tourism at the Baan Naa Kra Seng Border House
- Construction of Cargo Release Yard and Other Additional Constructions at the Bung Karn Customs House

## HUMAN RESOURCES

There are four types of staff employed in the Thai Customs Department: government officials, government employed staff, permanent employed staff, and temporary employed staff. The staff count of the Thai Customs Department in FY 2553 is shown below.

Figure 1 : Types of Staff		
No.	Types of Staff	Number of Staff
1	Government Officials	4,739
2	Permanent Employed Staff	383
3	Temporary Employed Staff	796
4	Government Employed Staff	863
TOTAL		6,781

Source : Human Resources Management Bureau

## ORGANIZATION STRUCTURE

The Director-General (DG) heads the Thai Customs Department with the support of two Principal Advisers: the Principal Adviser on Duty Collection Management and Development and the Principal Adviser on Development of Customs Control System. The DG is also assisted by four Deputy Directors-General (DDGs) : DDG for Administration, DDG for Tax / Duty and Incentives, DDG for Strategy, and DDG for Enforcement. Thai Customs has permanent representation in Brussels, Hong Kong and Gaungzhou, PRC. The Department is organized into four clusters according to work areas.

**STRATEGIC CLUSTER** : There are four Bureaus / Offices under this Cluster which are directly supervised by the DDG for Strategy :

- Planning and International Affairs Bureau;
- Information and Communication Technology (ICT) Bureau;
- Suvarnabhumi Airport Cargo Clearance Customs Office; and
- Suvarnabhumi Airport Passenger Clearance Customs Office.

**ADMINISTRATIVE CLUSTER** : There are five Bureaus / Offices under this Cluster which are supervised by the DDG for Administration:

- Legal Affairs Bureau;
- Human Resources Management Bureau;
- Central Administration Bureau;
- Bangkok Customs Office; and
- Ladkrabang Cargo Clearance Customs Office.

**TAX/DUTY AND INCENTIVE CLUSTER** : There are five Bureaus / Offices under this cluster which are under the supervision of the DDG for Tax / Duty and Incentives :

- Tax and Duty Incentive Bureau;
- Customs Valuation and Procedures Standard Bureau;
- Customs Tariff Bureau; .
- Bangkok Port Customs Office; and
- Laem Chabang Port Customs Office.

**ENFORCEMENT CLUSTER** : There are six Bureaus / Offices as well as Customs Houses under this Cluster which are supervised by the DDG for Enforcement :

- Investigation and Suppression Bureau;
- Post Clearance Audit Bureau
- Customs Houses; and
- Regional Customs Offices I-IV.

The following Directorate / Offices are directly report to the DG:

- Management System Development Directorate
- Internal Audit Directorate
- Overseas Offices of Customs Counselor: Currently, there are three overseas Customs offices :
  - \* Office of Customs Counselor in Brussels, Belgium;
  - \* Office of Customs Consulate General in Hong Kong, PRC; and
  - \* Office of Customs Consulate General in Guangzhou, PRC.

## PART II : PERFORMANCE ACHEIVEMENTS AND INTEGRATION WITH RELEVANT PARTIES

### ACHIEVEMENTS : PERFORMANCE HIGHLIGHTS

The Performance achievements are reported through two lenses. The first one focuses on the report on the performance under the Work Plan 2553 of which divided into two parts: outcomes and outputs under the four Strategies and those under the Official Performance Commitment 2553. However, only certain key projects / plans under Strategies 1-4 are highlighted in this Part. Meanwhile, the second len focuses on the integration with relevant parties on international affairs.





## 2.1 REPORT ON PERFORMANCE UNDER THE WORK PLAN 2553

### (1) OUTCOMES AND OUTPUTS

#### Strategy 1 : To develop Customs system to meet the World-Class Standard

**Electronic Clearance of Import Express Consignments (Pilot Project) :** Thai Customs has implemented the “Electronic Clearance of Import Express Consignments (Pilot Project)” with the key objective to facilitate import clearance as well as tax / duty payment of express consignments. After the implementation of the Pilot Project, business operator, namely OCS Cargo, joined this Pilot Project.

**Advance Customs Valuation Ruling :** The key objective of this Plan / Project is to implement the advance Customs valuation ruling system in a more efficient manner. In this connection, Thai Customs provided “Advance Customs Valuation Ruling Handbook” and training to relevant officers.

**Rules of Origin (ROO) Database :** Thai Customs established the ROO Database to support the operation of a frontline officer. The tariff preferences under free trade agreements were included in the Database which was launched in the Customs Internet and Intranet on 3 June B.E. 2553. The survey was also conducted to improve the Database and provide more efficient service to a business operator.

**National Single Window (NSW) Service :** Thai Customs is the lead agency in the implementation of the National Single Window in B.E. 2552. In the meantime, there are a total of 34 relevant agencies signing the Memorandum of Understanding (MOU) to interface import / export permits and / or certificates with Thai Customs. By electronically linking the permit and clearance system with all concerned agencies, a business operator will see real value in only needing to submit their data in one form electronically, rather than approaching a number of agencies. The contract of this Project was awarded to the best vendor and signed on 14 June B.E. 2553, after the public hearing. Then the awarded vendor conducted the study determining the potential registration system of the Project and reported it to Customs together with possible scenarios for implementation. Phase 1 of the Project was presented to and approved by Customs in September B.E. 2553.

**Import Valuation and Tariff Appeal / Ruling Database :** The key objective of this Plan / Project is to establish the database of high risk cargo to support the operation of a frontline officer in the determination of Customs value, tariff classification, appeals and rulings. The Database comprises four sub-systems : Valuation Sub-System; ROO Sub-System; Tariff Appeal Sub-System; and Tariff Ruling Sub-System. The awarded company completed the database design and presented it to Customs on 18 January B.E. 2553.

**Strategy 2 : To develop Customs measures with the key objective to enhance national competitiveness**

**Electronic Drawback under Article 19 bis :** The Electronic Drawback under Article 19 bis Project allows Customs to enhance service relating to duty and tax incentives. The TOR of the Project / Plan was drafted and the Committee comprising officers from all relevant offices was also established to monitor the Project / Plan. Two public hearings on the Project TOR were conducted during this year.

**Strategy 3 : To enhance Customs control capacity, taking into account international standards**

**Raising Awareness of People on Terrorism and Transnational Crime :** Thai Customs established the Working Group on Raising Awareness of People on Terrorism and Transnational Crime to implement and monitor this Project / Plan. In this connection, the training was held for the target group, which was a private sector, at the Suvarnabhumi Airport.

**Streamlining Document Search System at a Private Premises :** To streamline the document search system at premises of business operators, Thai Customs established a Working Group to implement and monitor the Project / Plan. In this connection, three seminars were held for the document searching team. From 1 October B.E. 2552 to 30 September B.E. 2553, 313 companies were searched and 316 cases or 97.76% were found guilty.

**Streamlining Closed Circuit Television System (CCTV) and Other Customs Control Systems:** A closed-circuit television (CCTV) network system has been a primary requirement for all new control and security applications. The introduction of the CCTV network system means that Thai Customs can monitor border activity at major Customs Houses, 24 hours a day, 7 days a week, without a need to allocate staff to maintain a permanent physical presence.

Thai Customs implemented a pilot project on the CCTV network system in B.E. 2547 while that of the 2<sup>nd</sup> Phase was introduced in B.E. 2552. The Contract was awarded to and signed with Communication Authority of Thailand (CAT) on 29 September B.E. 2553.

#### Strategy 4 : To manage tax collection system, taking into account the good governance

**Streamlining Revenue Collection Performance** : Under this Project / Plan, the database of high risk goods was established to allow Customs to conduct activities related to revenue collection in a more efficient manner e.g. post clearance review, post clearance audit, guaranteed goods declaration, disposal of over-timed and seized goods, tax incentives, Customs control, etc. In FY 2553, the total net revenue collected by Customs was 97,148.188 MB, an increase by 16,860.189 MB or 21% of the previous FY and 23,348.188 MB higher than the target set as well.

**Establishment of Collaboration Center between Customs and Private Sectors** : Under this Project / Plan, Thai Customs established the Collaboration Center between Customs and Private Sector to provide information on Customs performance, including complaints and suggestions. The information was also useful for the Customs Clinic and publication in the Customs website.

**Electronic Customs Clearance Tracking via the Internet** : The key objective of the electronic Customs clearance tracking is to allow a business operator to track the Customs clearance status anywhere, 24 hours a day and 7 days a week. In FY 2553, the Pilot Project involved 22 companies.

**Human Resources Management Plan** : Thai Customs established a Working Group to implement and monitor this Project / Plan, including to provide guidance and way forwards in the management of human resources. In this connection, relevant laws and regulations were studied. Also a survey on the need of a Customs officer was conducted to identify factors that can make the officers happier and more satisfaction.

**Enhancement of Ethics, Moral and Governance** : This Project / Plan aims to enhance a Customs officer's knowledge and accountability for the nation, religion and monarchy. In addition, it also enables a Customs officer to gain experiences on discipline related knowledge, including investigation of misconduct and corruption cases. In this regard, curriculum and target group were identified to draft the training plan for a Customs officer.

**Knowledge Management :** Under the Knowledge Management (KM) Project/ Plan, Customs related knowledge was grouped together in the KM Database Center. This Project would increase efficiency of Customs knowledge management and minimize errors in Customs operations.

**Construction of the Baan Prakob Border House :** According to the Cabinet Resolution, the National Society and Economic Development Office and the Thai Customs Department were instructed to develop border areas of the five provinces in the South. As a result, the Construction of the Baan Prakob Border House Project was established by Customs. In FY 2553, the construction was in progress as scheduled, allowing Customs to facilitate cross border trade once the construction is completed.



## (2) ACHIEVEMENTS UNDER THE OFFICIAL PERFORMANCE COMMITMENT 2553

The Official Performance Commitment FY 2553 covers four dimensions : (1) Effectiveness, (2) Quality Service, (3) Efficiency of Official Performance and (4) Organization Development. Under each dimension, there are several projects/ plans with their key performance indicators (KPI) to be achieved. According to the performance report, it was found that almost all of Customs related KPIs under the Effectiveness Dimension were achieved as the target set. However, the report indicated that only one Customs related KPI was not achieved under the Quality Service Dimension, namely the percentage of policy makers' satisfaction. Of the total ten KPIs under the Efficiency of Official Performance Dimension, 7 KPIs were accomplished as set in the target while 3 KPIs were not. For the Organization Development Dimension, 8 out of 10 KPIs were achieved as the target set.

## 2.2 INTERNATIONAL COOPERATION

### 2.2.1 *Customs Role as the WCO Vice-Chair of Asia Pacific Region :*

The highlight on the integration with relevant parties on international affairs in the FY 2553 is the nomination of Thailand as the Vice-Chair of the Asia Pacific Region for the year B.E. 2553 to B.E. 2555, succeeding Korea Customs Service. The key roles and responsibilities of the Vice-Chair include : identifying regional requirements in respect of WCO activities; identifying potential facilities and support for such activities; and obtaining the views of members in their regions for presentation at Policy Commission Meetings.

**2.2.2 *International Meetings :*** There were also various international meetings and activities carried out by the Thai Customs Department in this area as listed below:

### MULTILATERAL COOPERATION

- 62<sup>nd</sup> WCO Policy Commission, Brussels, Belgium
- 63<sup>rd</sup> WCO Policy Commission, Brussels, Belgium
- 115<sup>th</sup>/116<sup>th</sup> Council Sessions , Brussels, Belgium
- 13<sup>th</sup> Regional Heads of Customs Administration Conference, Seoul, the Republic of Korea
- 1/2553 APEC Sub-Committee on Customs Procedures, Hiroshima, Japan
- 2/2553 APEC Sub-Committee on Customs Procedures, Tokyo, Japan



- 14<sup>th</sup> ASEM Working Group on Customs Matters (AWC), Hanoi, Vietnam
- 10<sup>th</sup> ASEAN Coordinating Committee on Customs, Kuala Lumpur, Malaysia
- 11<sup>th</sup> ASEAN Coordinating Committee on Customs, Singapore
- 12<sup>th</sup> ASEAN Coordinating Committee on Customs, Bangkok, Thailand
- 19<sup>th</sup> ASEAN Directors-General Meeting, Phuket, Thailand
- 2<sup>nd</sup> Joint Coordinating Committee (JCC): Regional Cooperation Project on Risk Management for Customs in the Mekong Region, Bangkok, Thailand
- ASEAN-EU Programme for Regional Integration Support Phase II, Bangkok, Thailand
- 8<sup>th</sup> Customs Enforcement and Compliance Working Group, Bangkok, Thailand
- 1<sup>st</sup> Sub Committee – SC-AROO, Chiang Mai, Thailand

#### BILATERAL COOPERATION

- 1<sup>st</sup> Bilateral Meeting between Thai and Russian Customs, Moscow, Russia
- Bilateral Meeting between Thai and Mongolia Customs, Ulan Bator, Mongolia
- Bilateral Meeting between Thai and Croatian Customs, Zagreb, Croatia
- 15<sup>th</sup> Malaysia-Thailand Joint Customs Committee for the Joint development Area, Langawi, Malaysia
- 1/2553 Joint Committee between AMCHAM and Thai Customs, Bangkok, Thailand
- 2/2553 Joint Committee between AMCHAM and Thai Customs, Bangkok, Thailand
- 3<sup>rd</sup> Bilateral Meeting between Thai and Maldives Customs, Bangkok, Thailand
- Seminar on Free Trade Agreement between ASEAN and Korea, Bangkok, Thailand
- Meeting between Thai and Belgium Customs on SMART-CM Project, Bangkok, Thailand
- Working Group Meeting between the Royal Malaysian Customs and Thai Customs, Songkhla, Thailand
- Study Visit of the Hong Kong Customs on the Narcotics Enforcement at the Suvarnabhumi Airport and the Bangkok Port, Bangkok, Thailand
- Study Visit of the Israel Customs at the Mae Sai Customs House, Chiang Rai, Thailand

## PART III : FINANCIAL REPORT

### 3.1 FINANCIAL STATEMENT

In FY 2553, the Customs Department reported an asset deficit, a decrease of 2,884.730 MB or 38.57% from the previous FY. The decreased deficit was primarily due to the fact that the revenue collected on behalf of the Revenue Department and the Excise Department was increased by 327.247 MB and the debt from issuing tax coupons increased by 107.648 MB.

According to the financial statement, the total assets and liabilities for FY 2553 consists of :

- Cash and its equivalents were increased by 25.14% of the previous FY. The increase in assets primarily associated with the increase in cash deposit for tax / duty compensation and revenue from tax compensation.
- Land, buildings and equipment was decreased by 1.73% of the previous FY as a result of the delay on the construction projects.
- Current liability was decreased by 178.938 MB or 2.23% of the previous FY due to a decrease in the accrued deposit account..
- Non current liability was increased by 0.76% of the previous FY due to the tax coupons debt.

The current assets and non current assets in FY 2553 were 73.87% and 26.13% respectively. The increase in the current assets reflects the moderate increase in cash deposit for tax / duty compensation. The non current assets in FY 2553 were decreased by 1.81% as a result of the delay on the construction projects. Meanwhile, the current liabilities were decreased by 2.23% and non current liabilities were increased by 0.76%. In summary, the net assets were deficit by 24.45%, a significantly decrease from previous FY.

### 3.2 OPERATING RESULTS

Total operating income surplus for FY 2553 was increased as a result of the increase in operating income by 3.50% and the decrease in operating expense by 8.57%. The operating income consists of :

- Government revenue was increased by 6.21% primarily due to the fact that the increase in investment budget by 150 MB and the revenue from the government loan by 22.881 MB.
- Revenue from other sources was increased by 3.17% of the previous FY as a result of the increase in revenue from tax compensation coupons.

- The total operating expenses were decreased by 2,462.344 MB of FY 2552 due to the fact that the government expense for tax coupons was decreased.

The government revenue was increased by 11.18%, comparing to that of 10.89% in the previous FY. The revenue from other sources was increased by 3.17%. The total operating expense was decreased by 8.57%.

## PART IV : OTHER PERFORMANCES ACHIEVEMENTS

### 4.1 REVENUE COLLECTION

Customs collected revenue of 97,148.188 MB on behalf of the Government in the FY 2553. The revenue collected in FY 2553 was raised significantly, compared to that of the previous FY. In addition, the revenue collected by Customs in FY 2553 grew strongly, with average increase by 31.64% as compared to the target set.

Figure 2 : Customs Revenue : FY 2553 as Compared to the Target Set of 73,800 MB

Unit : Million Baht											
1 Month	2 Revenue	3 Revenue Drawback & Overtime Payment	4 Net Revenue (2-3)	5 Net Revenue last FY	6 Compared to last FY (4-5)		7 Target Set FY 2553	8 Compared to FY 2553 Target Set		9 Deposit at End of Month	
					Diff.	%		Diff.	%	Cash	Security
Oct	8,429.622	616. 650	7,812.972	8,700.019	887.047	10.20	6,455.000	1,357.972	21.04	860.970	4,346.905
Nov	9,777.324	724. 378	9,052.372	7,688.132	1,364.240	17.7	6,560.000	2,492.372	37.99	1,103.142	5,297.176
Dec	9,289.456	732. 378	8,557.372	7,793.987	763.091	9.79	6,250.000	2,307.078	36.91	1,037.719	5,281.573
Jan	7,432.894	485. 669	6,947. 225	6,135.247	811.978	13.23	5,935.000	1,012.225	17.06	1,049.236	5,545.030
Feb	7,669.078	621. 672	7,047.406	5,112.129	1,935.277	37.86	5,720.000	1,327.406	23.21	1,072.613	5,536.436
Mar	9,051.284	660. 926	8,390.358	6,011.813	2,378.545	39.56	6,205.000	2,185.358	35.22	1,542.802	14,773.642
April	9,983.884	489. 602	9,494.282	5,985.536	3,508.746	58.62	5,855.000	3,639.282	62.16	1,553.192	14,387.845
May	7,426.387	456. 221	6,970.166	5,358.886	1,611.280	30.07	5,935.000	1,035.166	17.44	1,531.169	15,189.861
Jun	9,172.270	579.829	8,592.441	6,292.804	2,299.637	36.54	6,190.000	2,402.441	38.81	1,494.029	13,580.085
Jul	8,895.502	625. 337	8,270.165	6,872.097	1,398.068	20.34	6,165.000	2,105.165	34.15	1,536.225	16,195.926
Aug	8,661.253	685. 368	7,975.885	6,528.948	1,446.937	22.16	6,275.000	1,700.885	27.11	4,541.828	16,038.661
Sep	8,889.970	852.132	8,037.838	7,808.401	229.437	2.94	6,255.000	1,782.838	28.50	1,064.417	16,300.156
Total	104,678.924	7,530. 736	97,148.188	80,287.999	16,860.189	21.00	73,800.000	23,348.188	31.64	1,064.417	16,300.156

Note: The above information is amended as of 4 October B.E. 2553

Source: Customs Standard Procedures and Valuation Bureau

## 4.2 DUTY AND TAX INCENTIVES

In FY 2553, Thai Customs provided duty and tax incentives to a total of 2,885,521 declarations, an increase by 65,081 declarations or 27.09% of the target set. Moreover, the total of 4 Free Zones and 14 bonded warehouses were established in FY 2553 respectively. Also there were 26 free zone licensees granted during this FY. Last but not least, the total of 10,623.20 MB was granted to business operators as tax and duty compensation.

Figure 3 : Taxes and Duty Incentive Granted by Thai Customs : FY 2553

No	Types of Goods Declarations	No. of Declarations
1	Declaration for the Drawback under Article 19 bis	260,861
2	Declarations for Bonded Warehouses	271,253
3	Declarations for Free Zone	241,493
4	Declarations for Export Processing Zone	508,495
5	Declarations for BOI	1,603,419

Source: Tax and Duty Incentive Bureau

Figure 4. : Establishment of Bonded Warehouses : FY 2553

No.	Types of Bonded Warehouses	No. of Bonded Warehouse
1	General Bonded Warehouse	6
2	Manufacturing Bonded Warehouse	3
3	Duty Free Shop Bonded Warehouse	4
4	Bonded Warehouse for Exhibition or Fair	1
	<b>TOTAL</b>	<b>14</b>

Source: Tax and Duty Incentive Bureau

Figure 5 : Top Ten Tax and Duty Compensation Classified by Tariff Line : FY 2553

Unit: Million Baht						
No.	Tariff Classification	% of Compensation	Num of Export Declaration	Value of Exports (FOB)	Amount of Compensation	% of total Compensation
1	87 vehicles and parts	0.69-3.86	57,256	95,341.54	3,343.35	31.47
2	39 Plastics and articles thereof	0.68-0.75	91,839	119,743.41	1,416.65	13.34
3	84 machinery and Mechanical appliances and parts thereof	0.27-3.86	56,254	77,433.15	1,304.17	12.28
4	85 electrical machinery and equipment and parts thereof	0.14-8.52	40,852	34,219.33	712.33	6.71
5	40 rubber and articles thereof	0.01-0.75	59,695	51,907.77	426.6	4.02
6	55 man-made staple fibres	0.07,0.23	10,902	28,509.70	422.62	3.98
7	29 organic chemicals	0.04-0.80	6,025	77,156.47	268.06	2.52
8	23 residues and waste from the food industries	0.02-1.61	9,794	15,736.79	252.41	2.38
9	27 mineral fuels and mineral oils	0.01-0.38	6,836	148,489.98	222.54	2.09
10	73 articles of iron or steel	0.21-0.70	41,739	21,742.23	204.94	1.93
	Others		503,323	441,285.82	2,049.53	19.29
	Total		884,515	1,111,566.19	10,623.20	100

Source: Tax and Duty Incentive Bureau

### 4.3 PREVENTION AND SUPPRESSION OF CUSTOMS OFFENCES

One of the tasks of the Thai Customs Department is to investigate any breach or attempted breach of the statutory or regulatory provisions that it is responsible for enforcing to protect national economy, society and environment. Generally Customs offences relate to the international movement of illicit goods; the evasion of duties / taxes; commercial fraud; and the violation of prohibitions and restrictions on imports and exports. The followings are key measures for the prevention and suppression of Customs offences:

- Prevention and suppression of IPR infringement;
- Introduction of modern technology in Customs control e.g. CCTV, X-Ray Inspection System;
- Development of electronic intelligence system;
- Study and analysis of import and export statistics of precursor;
- Development of profile manifest; and
- Deployment of X-Ray Equipment to promote cross-border trade.



The above mentioned measures allow Thai Customs to perform enforcement related activities in a more efficient manner. In this connection, 10,612 smugglers were arrested with the charge of goods smuggling and tax evasion, of which the total amount of 5,233.65 MB. In addition, 6,412 cases of goods smuggling were detected, with the total amount of 2,045.88 MB while that of the tax evasion was 4,200 cases, with the total amount of 3,187.78 MB.

Figure 6 : Detections of Customs Smuggling and Evasion : FY 2547-2553

Unit : Million Baht						
Fiscal Year	Smuggling Detections		Evasion Detections		Total Smuggling and Evasion Detections	
	Number	Value	Number	Value	Number	Value
2547	3,362	2,433.95	6,063	3,758.98	9,425	6,192.93
2548	3,841	1,990.11	5,318	1,364.62	9,159	3,354.93
2549	4,687	1,086.48	6,791	2,426.26	11,469	3,512.74
2550	5,079	2,100.71	7,636	3,586.01	12,715	5,686.72
2551	6,454	1,520.95	4,894	3,839.30	11,348	5,360.25
2552	6,180	1,953.00	4,538	3,533.36	10,718	5,486.36
2553	6,412	2,045.88	4,200	3,187.78	10,612	5,233.65

Source : Investigation and Suppression Bureau

Figure 7 : Detections of Top Ten Customs Smuggling : FY 2553

Unit : Million Baht								
No.	Import Smuggling		No.	Export Smuggling		No.	Evasion	
	Goods	Value		Goods	Value		Goods	Value
1	ICE	470,142,960	1	Sawn Wood	14,500,000	1	Butter	386,567,172
2	Ketamine	283,251,600	2	Rosewood	9,644,730	2	Hard Paper	288,120,312
3	Ivory	267,934,273	3	Garment	4,062,397	3	Phenolic Resin	169,166,166
4	Object like Gem Stone	99,961,582	4	Bags	2,648,296	4	Lemon Acid	116,306,654
5	CD, DVD	99,077,633	5	Drugs	2,603,446	5	Vehicle Light	74,747,406
6	Meth Amphetamine	53,751,000	6	Psychotropic Substances	2,453,800	6	Welding Wire	72,538,559
7	Heroin	48,603,000	7	Gas Cylinder	2,013,405	7	Cigarette	62,770,358
8	Object like gold bar	34,855,420	8	Thai Bank Note	1,900,000	8	Ivory	49,686,792
9	Foreign Bank Notes	26,272,463	9	Gas	1,331,402	9	Enzyme	49,279,249
10	Silver	24,307,311	10	Toothpaste	1,082,280	10	Molasses	42,550,683
	Total	1,408,157,242		Total	42,239,756		Total	1,311,733,351

Source : Investigation and Suppression Bureau

## 4.4 ETHICS AND GOVERNANCE

In FY 2553, the Ethics Sub-Division, Ethics and Discipline Division, Human Resources Management Bureau and the Transparency and Governance Enhancement Center had implemented measures related to the prevention and suppression of corruption, divided into five stages as follows:

**Stage 1 : *Review the Government's plan for the prevention and suppression of corruption*** : The review the Government's plan for the prevention and suppression of corruption was conducted, leading to the revision of the Customs plan for the prevention and suppression of corruption. Then, risks for corruption and for the wrongful performance / omission in the performance of official duty were reviewed and identified. After that the top three risky Projects/ Plans were prioritized as follows:

- Construction of the Baan Prakob Border House;
- National Single Window Service; and
- Development of the Buu Kea Ta Customs House.

**Stage 2 : *Draft the action plan on the prevention and suppression of corruption*** : The action plan on the prevention and suppression of corruption for year 2553 was drafted from the information gathered from Stage 1.

**Stage 3 : *Implementation of the action plan on the prevention and suppression of corruption*** : The total of 11 projects were implemented under this Stage.


**Stage 4 : *Evaluation of Performance*** : After the implementation of the action plan, it was reported that 100% of the complaints on corruption and wrongful performance / omission of the performance of official duty were settled.

**Stage 5 : *Report*** : The performance under this action plan was reported to the Customs Department, together with some recommendations on way forwards. According to the report, it was found that the complaints on corruption and wrongful performance / omission of the performance of official duty were 95.74 %, a decrease of FY 2551 but exceeding the KPI set. In addition, the number of network on the prevention and suppression of corruption was increased from one to two networks. Last but not least, there were no complaints on corruption and wrongful performance / omission of the performance of official duty on the top three risky Projects / Plans identified in Stage 1.

Figure 8 : Performance Report of 11 Projects : FY 2553

No	Project	Target	Actual
1	Enhancement of Ethics, Moral and Governance	1,240 trainees	1,964 trainees
2	Publication of Ethics Manual	Completed by 30 September B.E. 2553	Completed by 13 July B.E. 2553
3	Increasing Efficiency of Information Service	Level 5 of KPI	Level 5 of KPI
4	Providing Communication Channel for Corruption Complaints	Not less than 2 channels	4 channels
5	Providing Information on Corruption to Stakeholders and Public by means of training	Not less than 70% of the content was understood	79.73% of the content was understood
6	Streamlining Customs Service	Stakeholders participate in at least 1 project of Customs modernization	Stakeholders participated in the "Standardization of Import Declaration Amendment"
7	Streamlining Post Clearance Audit Processes	90% of the documents were inspected in 3 months	99.31 % of the documents were inspected in 3 months
8	Construction of the Ban Prakob Border House	Construction site was inspected and construction report was provided as scheduled	Construction meets KPIs set
9	National Single Window Service	Request for Proposal was submitted as scheduled	Request for Proposal was submitted on 25 Mar B.E. 2553 as scheduled
10	Development of the Buu Kea Taa Customs House	Request for Proposal was submitted and the contract was awarded as scheduled	Request for Proposal was submitted on 9 June B.E. 2553 and the contract was awarded on 10 August B.E. 2553 as scheduled
11	Enhance Efficiency of Official Corruption Investigation	Not less than 70% of the content was understood	84% of the content was understood

Source: Human Resources Management Bureau



## 4.5 POST CLEARANCE AUDIT (PCA)

The Post Clearance Audit (PCA), one of the compliance activities used by Customs, reflects the diversity of client behaviors and operational responses. It aims to cover a wide range of the importing / exporting industry with a focus on high risk imports and exports. The PCA activity was conducted across the range of companies. The performance on PCA in FY 2553 achieved the targets of which the output covers various areas as follows:

- Number of offenders against Customs laws and regulations prosecuted in FY 2553 exceeded the projected target. However, the amount of revenue collected as a result of PCA activity was 1,027.43 MB, a decrease in 29.64 MB of the target set.
- The inspection of records, account, documents and information relating to imports and exports was achieved as set in the target.
- The amount of Customs revenue adopted from the prosecution in FY 2553 is shown in the table below:

Figure 9 : Revenue Classified by Offences : FY 2548-2553

Unit: Million Baht				
Fiscal Year	Smuggling		Evasion	
	Number	Revenue	Number	Revenue
2548	137	270.13	730	870.41
2549	131	186.85	448	1,192.55
2550	147	277.56	635	2,338.56
2551	128	174.74	563	721.64
2552	86	148.34	385	1,352.80
2553	82	81.51	609	795.60

Source: Post Clearance Audit Bureau



## 4.6 ICT SYSTEM ENHANCEMENTS

Customs ICT continued to build on its major achievements of the previous year in FY 2553 which was the successful transition to the new service arrangements. Further enhancements to Customs sophisticated ICT system, to support cargo processing, capacity building and trade facilitation objectives in the FY 2553 include:

- As part of major Customs initiatives, Stage 1 of the NSW Service Project was completed as target set in FY 2553. The activities at this Stage included public hearing, Request for Proposal, contract awarded to the best vendor. The awarded vendor presented NSW website design, NSW architecture, test data, etc. to Customs.
- The contract to establish Knowledge Management Database to support capacity building was signed on 15 September B.E. 2553.
- The contract to enhance the Internet (Phase 2) of Thai Customs was signed on 28 June B.E. 2553. As of September B.E. 2553, hardware and software were installed.
- The contract to improve the Customs computer network security was signed on 26 November B.E. 2552. Improvements included installation of network equipment, administrative system and training. This project will improve operational effectiveness and increase security of the network system.
- The development of Import Valuation and Tariff Appeal / Ruling Database was completed on 18 January B.E. 2553. It includes four sub-systems: Valuation, ROO, tariff appeals, and tariff rulings.
- The development of the electronic tracking of Customs Clearance via the Internet was tested and Phase 1 was ready for real implementation.
- The implementation of the electronic clearance of import express consignments was completed on 12 February B.E. 2553. The activities included the awarded company presented the business process and system prototype to Customs. After the presentation of the system overview, the data was tested and a training course was organized for users.

Another major focus for Customs ICT is the successful enhancement of the **National Single Window (NSW)**. In FY 2553, Thai Customs signed MOU with various Government Agencies issuing a permit / certificate, including those involving imports, export and logistics to interface import / export related data between Customs and these Agencies:



- Defense Industrial Department
- Department of Medical Sciences
- Office of Atoms for Peace
- Office of the Permanent Secretary to Ministry of Transport
- Department of Civil Aviation
- Marine Department
- Port Authority of Thailand
- Airports of Thailand Public Co. Ltd.
- Thai Chamber of Commerce and Board of Trade of Thailand
- Department of Provincial Administration
- Royal Forest Department
- Department of Internal Trade
- Office of the Rubber Replanting Aid Fund
- Thai Industrial Standards Institute
- Electrical and Electronics Institute
- Department of Mineral Resources
- Fine Arts Department
- Office of the National Broadcasting and Telecommunications Commission

In addition, the NSW National Action Plan 2553-2558 was drafted to provide the way forwards in the enhancement of NSW. It was anticipated that the drafted NSW National Action Plan 2553-2558 would be completed and ready for implementation in the 4<sup>th</sup> quarter of B.E. 2553. In the meantime, the Phase 2 of NSW was developing to integrate both national and cross-national data. Upon the completion of Phase 2, the national collaborative environment for Customs and other agencies would be created effectively.

## 4.7 TARIFF NOMENCLATURE

This year as was seen unprecedented performance achievements in the area of tariff nomenclature.

- **Tariff Nomenclature** : As one of WCO and ASEAN members, Thailand has adopted the WCO Harmonized System (HS) Convention and the Protocol Governing the Implementation of the ASEAN Harmonized Tariff Nomenclature (the AHTN Protocol)

respectively. It adheres to the six-digit commodity classification code of the WCO HS Code but adds two digits or level codes that represent ASEAN subheadings. This year the AHTN 2007 was revised and the AHTN 2012 will come into effect in B.E. 2555. The revision process included the translation of WCO Recommendation of HS 2012, amendments of Part II of the Customs Tariff Decree B.E. 2530 and publication of the WCO Compendium of Classification Opinion.


- ***Standardization of Tariff Nomenclature*** : In FY 2553, Thai Customs provided 4,869 tariff rulings/classification opinions to business operators. The performance reflects an increase of 31.65% from that of the previous FY. Moreover, 384 cases of tax and duty exemption under Part IV of the Customs Tariff Decree B.E. 2530 were also settled, a decrease of 7.81% from FY 2552. In addition, 525 applications for the vehicle design plan and tax/duty exemption for vehicle parts and accessories were also settled, reflecting an increase by 10.72% from FY 2552.
- ***Classification and ROO Appeal*** : In the classification of any particular products or articles, Thai Customs generally bases its classification on the “Interpretative Rules”, which lay down guiding principles for classification purposes, in Part 1 of the Customs Tariff Decree B.E. 2530 and the Explanatory Notes (EN) to the HS Convention. In FY 2553, the total of 513 applications for tariff classification and ROO were settled by the Appeal Committee on Duty Assessment.
- ***ROO*** : This year, Thai Customs has established the ROO Database and launched it on the Customs Internet and Intranet. Also the Advance Ruling on ROO was also introduced to provide service to a business operator seeking the origin classification of a product prior to importation. Since January B.E. 2553, 161 applications on ROO dispute under the free trade arrangement framework were settled. Moreover, various Customs Notifications and Customs General Order on free trade arrangements were issued during this year :
  - ❖ 2 Notifications on ASEAN-Korea FTA
  - ❖ 1 Notification on ASEAN-India FTA

- ❖ 1 Notification on ASEAN-China FTA
- ❖ 2 Notifications on ASEAN-Australia-New Zealand FTA
- ❖ 2 Notifications on ATIGA

- **Tariff Structuring** : The recent development concerning tariff structuring included various activities. One key activity was tariff restructuring on raw materials for auto industry to enhance competitiveness of a business operator. The Cabinet also approved tariff concession for materials and equipment moved into the Joint Development Area (JDA) between Thailand and Malaysia for the construction of petroleum platform. Tariff exemption/concession was also granted to imports under various frameworks e.g. ASEAN-India FTA, JDA, ASEAN, ASEAN-Australia-New Zealand FTA, WTO, etc. In addition, the Customs Integrated Tariff Database was also updated.
- **Customs Laboratory** : Various performances were also achieved in FY 2553 in the area of Customs laboratory. Thai Customs renovated the laboratory and the library. The textile laboratory was constructed together with the publication of relevant information on the Intranet. In addition, a pilot project to interface information on prohibited goods with AHTN 2007 was also launched this year. Finally, the database containing information on hazardous goods, ammunition and narcotics drugs was also initiated.

Summarized by the International Cooperation Division  
8 August 2011

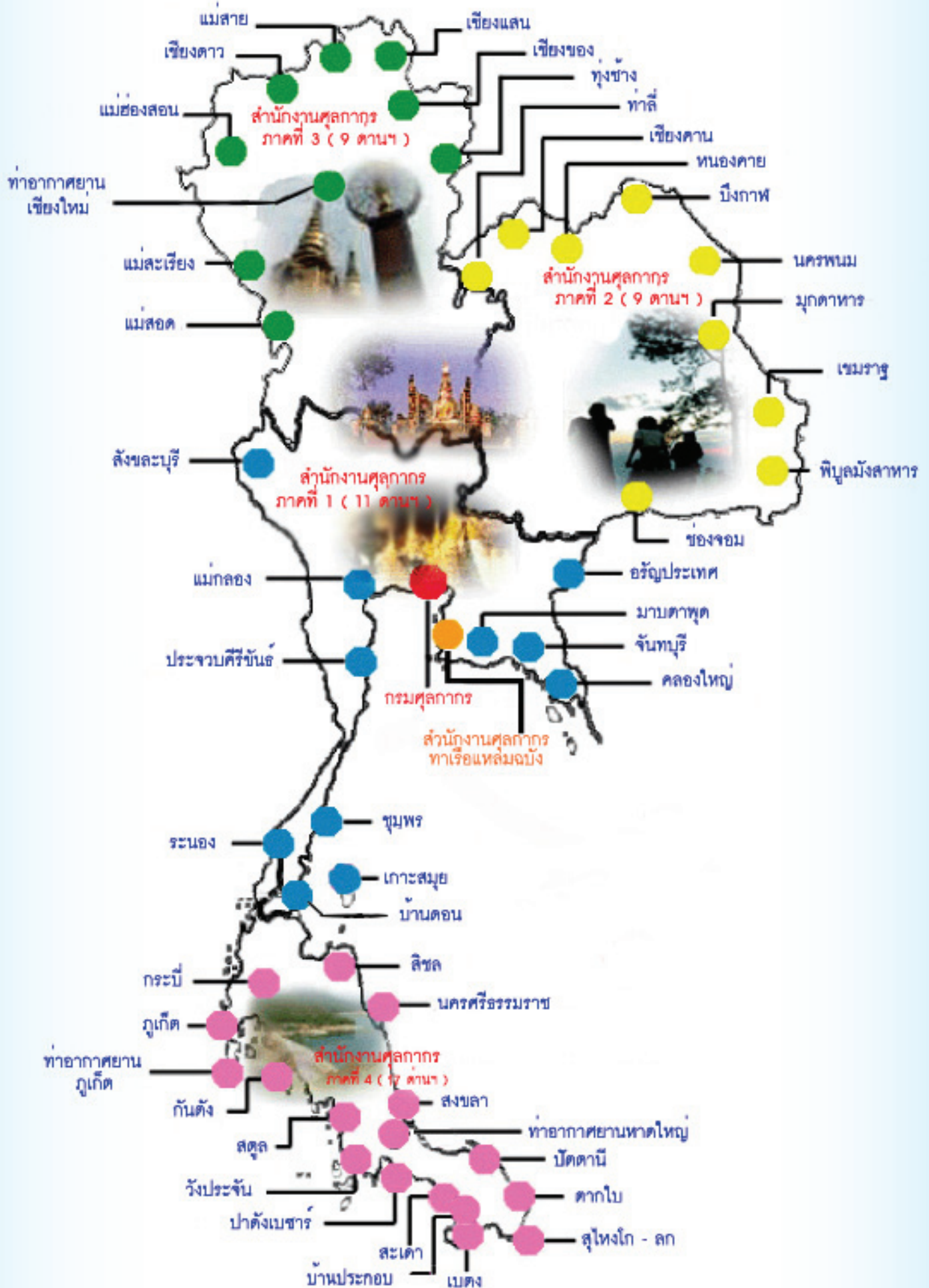




กรมศุลกากร  
รายงานประจำปี 2553

The Customs Department  
Annual Report 2010

## แอปที่ติดด้านบุคลากร







กรมศุลกากร  
The Customs Department



กรมศุลกากร

เลขที่ 1 ถนนสุนทรโกษา แขวงคลองเตย เขตคลองเตย กรุงเทพฯ 10110

[www.customs.go.th](http://www.customs.go.th) / Customs Call Center 1164