



รายงานประจำปี
กรมศุลกากร ๒๕๕๙



THE CUSTOMS DEPARTMENT
Annual Report 2016



THE CUSTOMS DEPARTMENT

ติดต่อศุลกากร

กรมศุลกากร	: เลขที่ 1 ถนนสุนทรโกษา เขตคลองเตย กรุงเทพฯ 10110
โทรศัพท์	: 0-2667-6000, 0-2667-7000
Website	: www.customs.go.th
สอบถามข้อมูลศุลกากร	: สายด่วนศุลกากร (CUSTOMS CALL CENTER) 1164
e-mail	: 1164@customs.go.th
สอบถามปัญหาทางศุลกากร	: ศูนย์บริการศุลกากร (CUSTOMS CARE CENTER)
โทรศัพท์	: 0-2667-6656
โทรสาร	: 0-2667-7637
Website	: www.customscarecenter.com
แจ้งปัญหาทุจริต ประพฤติมิชอบ	: กลุ่มคุ้มครองและส่งเสริมจริยธรรม
	: สายด่วน 1332
โทรศัพท์	: 0-2667-7432, 0-2667-6891, 0-2667-6889
e-mail	: ctc@customs.go.th
แจ้งเบาะแสการลักลอบหลีกเลี่ยงหนีศุลกากร	: สำนักสืบสวนและปราบปราม (สสป.)
โทรศัพท์	: 0-2667-6741-5
โทรสาร	: 0-2667-6955, 0-2667-6966
e-mail	: 83000000@customs.go.th
ข้อมูล	: สำนักแผนและการต่างประเทศ
	: ส่วนบริหารงบประมาณและบัญชี สำนักบริหารกลาง
จัดทำโดย	: ส่วนสื่อสารองค์กร สำนักบริหารกลาง

คลังศุลกากร
H.M. CUSTOMS





สารอริบตี

ท่ามกลางการเปลี่ยนแปลงสภาพแวดล้อมและการแข่งขันทางการค้าโลก การค้าเสรีไร้พรมแดน ความร่วมมือ และการเชื่อมโยงการค้าระหว่างประเทศ กรมศุลกากรได้จัดทำแผนปฏิรูป กรมศุลกากร (ปี พ.ศ. 2559 – 2563) เพื่อรองรับพลวัตการเปลี่ยนแปลงที่เกิดขึ้น และมุ่งหวังให้การดำเนินงานเกิดผลสัมฤทธิ์อย่างมีประสิทธิภาพและประสิทธิผล โดยกรมศุลกากรได้กำหนดวิสัยทัศน์ของกรม ให้เป็น “องค์กรที่มุ่งมั่นให้บริการศุลกากรเป็นเลิศ เพื่อการพัฒนาที่ยั่งยืน ของเศรษฐกิจไทยและเชื่อมโยงการค้าโลก” ตลอดจนปรับปรุงพันธกิจ ยุทธศาสตร์ และเพิ่มค่านิยมองค์กร I – SMILE เพื่อเป็นแนวทางในการเพิ่มศักยภาพการปฏิบัติงานของบุคลากรให้ดียิ่งขึ้น

ในปี 2559 กรมศุลกากรได้มีการจัดทำแผนยุทธศาสตร์กรมศุลกากรระยะ 5 ปี (พ.ศ. 2559 – 2563) : Customs Strategic Plan 2020 ภายใต้ประเด็นยุทธศาสตร์ 5 ด้าน ได้แก่

1. พัฒนาระบบงานและระบบเทคโนโลยีสารสนเทศและการสื่อสารเพื่ออำนวยความสะดวกทางการค้า
2. พัฒนามาตรการทางศุลกากรและข้อมูลการค้าระหว่างประเทศเพื่อส่งเสริมการค้าชายแดน และเชื่อมโยงการค้าโลก
3. พัฒนาระบบควบคุมทางศุลกากรให้มีประสิทธิภาพและเชื่อมโยงกัน
4. เพิ่มประสิทธิภาพและประสิทธิผลการจัดเก็บภาษีโดยยึดหลักธรรมาภิบาล
5. พัฒนาสมรรถนะบุคลากรและการบริหารจัดการองค์กร

โดยข้อมูลพื้นฐานและข้อมูลการดำเนินงานของกรมศุลกากรได้ถูกรวบรวมไว้ในรายงานประจำปีฉบับนี้ ผลของการดำเนินงานสามารถบรรลุเป้าหมายจากความพยายามและความมุ่งมั่นตั้งใจของผู้บริหาร เจ้าหน้าที่ของ กรมศุลกากรที่ร่วมมือร่วมใจอย่างเต็มความสามารถ ควบคู่ไปกับการมีจริยธรรมและธรรมาภิบาลในการทำงาน ให้บรรลุวัตถุประสงค์ดังกล่าว

สำหรับทิศทางการดำเนินงานในระยะต่อไปคือกรมศุลกากรในยุค 4.0 นั้น ผมมุ่งหวังให้มีการสร้างสรรค์ และการปรับกระบวนการทำงานของกรมในด้านการอำนวยความสะดวกทางการค้า การเพิ่มประสิทธิภาพในการ จัดเก็บภาษีอากร การปกป้องสังคม ให้ผู้ประกอบการภาคเอกชนในภาพรวมเป็นศูนย์กลางในการทำงานของกรม ควบคู่ไปกับการส่งเสริมและพัฒนาความสามารถของเจ้าหน้าที่กรมศุลกากร รวมทั้ง ปลุกฝังให้บุคลากรกรมศุลกากร มีจิตสำนึกในการปฏิบัติหน้าที่ราชการด้วยความรับผิดชอบต่อประชาชน มีคุณธรรม จริยธรรม คำนึงถึงประโยชน์ ส่วนรวมเป็นที่ตั้ง

ในโอกาสนี้ ผมขอขอบคุณเจ้าหน้าที่กรมศุลกากรทุกท่านที่ทุ่มเทแรงกาย แรงใจ ในการทำงานเพื่อ กรมศุลกากรของเรา



นายกุลิศ สมบัติศิริ
อธิบดีกรมศุลกากร

สารบัญ



06 ประวัติ กรมศุลกากร

รายพระนาม
และรายนามอธิบดีกรมศุลกากร

การแบ่งงาน และผู้บริหารกรมศุลกากร



ส่วนที่ 1

10 การแบ่งงานและผู้บริหาร กรมศุลกากร

12 การแบ่งงานในกรมศุลกากร

14 ผู้บริหารกรมศุลกากร

ส่วนที่ 2

28 ข้อมูลภาพรวม ของกรมศุลกากร

31 แผนยุทธศาสตร์

46 ข้อมูลพื้นฐานของกรมศุลกากร



ส่วนที่ 3

48 ผลการปฏิบัติราชการและความ ก้าวหน้าของการบูรณาการ กับภาคีการพัฒนาที่เกี่ยวข้อง

51 ผลการปฏิบัติราชการภายใต้แผนปฏิบัติการ
ประจำปีงบประมาณ 2559

56 ความก้าวหน้าของการบูรณาการกับภาคี
การพัฒนาที่เกี่ยวข้องด้านการต่างประเทศ



ส่วนที่ 4

58

รายงานการเงิน ประจำปีงบประมาณ พ.ศ. 2559

- 60 งบแสดงฐานะการเงิน ณ วันที่ 30 กันยายน 2559
- 61 งบแสดงผลการดำเนินงานทางการเงิน
สำหรับปี สิ้นสุดวันที่ 30 กันยายน 2559
- 62 งบแสดงการเปลี่ยนแปลง สินทรัพย์สุทธิ/ส่วนทุน
สำหรับปี สิ้นสุดวันที่ 30 กันยายน 2559
- 63 หมายเหตุประกอบงบการเงินสำหรับปี
สิ้นสุดวันที่ 30 กันยายน 2559
- 96 ภาคผนวก



ส่วนที่ 5

106

ผลการดำเนินงานด้านอื่นๆ

- 109 ด้านการจัดเก็บรายได้
- 112 ต้นทุนการจัดเก็บรายได้ของกรมศุลกากร
- 113 ด้านการให้บริการและสิทธิประโยชน์ทางภาษี
ศุลกากร
- 119 ด้านการป้องกันและปราบปราม
- 120 ด้านมาตรฐานราคาศุลกากร
- 123 ด้านจริยธรรมและธรรมาภิบาล
- 124 ด้านการตรวจสอบหลังการตรวจปล่อย
- 125 ด้านการพัฒนาระบบเทคโนโลยีสารสนเทศ
- 131 ด้านพิทักษ์อัตราศุลกากร
- 133 ด้านโครงสร้างอัตราศุลกากร

ส่วนที่ 6

134

กิจกรรม และรางวัลแห่งความสำเร็จ

- 136 ส่งเสริมศาสนา อนุรักษ์
สืบสานวัฒนธรรมไทย
- 137 การปราบปราม
- 138 CSR
- 139 รางวัลแห่งความสำเร็จ
- 140 กิจกรรมเนื่องในโอกาสวันคล้ายวันสถาปนา
กรมศุลกากรครบรอบ 142 ปี
- 141 กิจกรรมอื่นๆ



ส่วนที่ 7

142

Annual Report 2016

- 144 OVERVIEW OF THAI CUSTOMS
DEPARTMENT
- 148 PERFORMANCE ACHIEVEMENTS
AND PROGRESS ON INTEGRATION
WITH RELEVANT PARTIES
- 158 OTHER PERFORMANCE
ACHIEVEMENTS

ประวัติกรมศุลกากร

การจัดเก็บผลประโยชน์จากการค้าเพื่อเป็นรายได้แผ่นดิน ในลักษณะที่เป็นภาษีศุลกากรแต่โบราณของไทยนั้น ไม่มีหลักฐานแน่ชัด คงปรากฏพอเป็นแนวศึกษาได้ว่า ในสมัยสุโขทัยมีคำสำหรับเรียกภาษีซึ่งเก็บจากการนำสัตว์ สิ่งของ มาจำหน่ายว่า “จกอบ” ต่อมาในสมัยอยุธยามีหลักฐานว่า การเก็บจกอบหรือจกอบ ใช้รวมทั้งการค้าภายในและต่างประเทศ โดยพิจารณาจากสถานที่จัดเก็บจกอบ ซึ่งเรียกว่า “ขนอน” และในสมัยอยุธยานี้เองที่การค้ากับต่างประเทศเจริญก้าวหน้าขึ้นมาก ได้เกิดหน่วยงานที่ทำหน้าที่นี้โดยตรง เรียกว่า “พระคลังสินค้า” ทำการค้าแทนรัฐกับพ่อค้านานาชาติ โดยระบบที่เรียกว่า “การค้าผูกขาด”

ในแผ่นดินสมเด็จพระนารายณ์มหาราช มีการเก็บภาษีซึ่งเรียกเก็บจากการค้ากับต่างประเทศ คือ จังกอบเรือสินค้า และจังกอบสินค้า ซึ่งถือได้ว่าเป็นภาษีศุลกากร สันนิษฐานว่า เจ้าหน้าที่จัดเก็บน่าจะได้อำนาจขนอน อยู่ในบังคับบัญชาของเจ้าพระยาพระคลัง ซึ่งว่าการกรมท่าและในส่วนของการเก็บภาษีศุลกากรตามหัวเมืองก็อยู่ในหน้าที่ของเจ้าเมือง

ในสมัยรัตนโกสินทร์ รัชสมัยพระบาทสมเด็จพระนั่งเกล้าเจ้าอยู่หัว ได้มีการเปลี่ยนวิธีการจัดเก็บภาษีอากร ให้มีการประมูลผูกขาดกับทางราชการไปจัดเก็บภาษีที่เรียกกันว่า “ระบบเจ้าภาษีนายอากร” พระคลังสินค้าทำหน้าที่เป็นเจ้าจำนวนภาษี เรียกว่า “กรมเจ้าจำนวน” ขึ้นอยู่กับพระคลังมหาสมบัติ รับผิดชอบจัดการเรื่องภาษีอากร ในระบบการผูกขาดการเก็บภาษีเช่นนี้ มีผลกระทบต่อนักค้าขาเข้าและขาออก เพราะเป็นการเก็บซ้ำ จึงกำหนดให้เก็บภาษีขาเข้าแต่เฉพาะภาษีปากเรือ และยกเลิกภาษีขาออกเพราะได้เรียกเก็บจากภาษีผูกขาดแล้ว และในส่วนของการค้ากับต่างชาติก็ยังคงเป็นหน้าที่ของพระคลังสินค้าอยู่เช่นเดิม

ในรัชกาลพระบาทสมเด็จพระนั่งเกล้าเจ้าอยู่หัวนั้น ได้เกิดข้อเปลี่ยนแปลงทางการค้ากับต่างประเทศครั้งสำคัญ กล่าวคือ ผู้สำเร็จราชการอินเดียของอังกฤษได้ส่ง เฮนรี เบอร์นี เข้ามาเจริญพระราชไมตรี และเจรจาขอเปลี่ยนแปลงสัญญาทางการค้า โดยขอให้มีการจัดเก็บภาษีตามขนาดของปากเรือเพียงครั้งเดียว

จนกระทั่งถึงรัชสมัยพระบาทสมเด็จพระจอมเกล้าเจ้าอยู่หัว อังกฤษจึงได้ส่ง เซอร์จอห์น เบาริง เป็นอัครราชทูตเข้ามาทำสนธิสัญญาทางการค้า เมื่อพุทธศักราช 2398 อีกครั้ง ข้อความในสนธิสัญญาเบาริงที่เกี่ยวกับภาษีศุลกากร ก็คือ การให้ยกเลิกการเก็บค่าธรรมเนียมปากเรือ เปลี่ยนมาเป็นเก็บสินค้าขาเข้า โดยเรียกเก็บในอัตรา 100 ชัก 3 ซึ่งเรียกกันว่า “ภาษีขาเข้าร้อยละสาม” และตามข้อตกลงนี้ มีผลกระทบกับการตกลงทำสัญญาทางการค้ากับชาติอื่นๆ ต่อมา เพราะต่างก็ร้องขอที่จะให้ใช้วิธีการเดียวกับที่ทำสัญญากับอังกฤษทั้งสิ้น การเปลี่ยนแปลงเช่นนี้ ทำให้รัฐต้องขาดรายได้จากภาษีศุลกากรไปเป็นจำนวนมาก



ด้วยข้อจำกัดเรื่องการเก็บภาษีขาเข้าขาออกและข้อกำหนดให้ยกเลิกการค้าผูกขาดโดยพระคลังสินค้าอันเป็นผลมาจากการทำสนธิสัญญาเบาริงเป็นต้นมา เมื่อรวมกับปัญหาระบบการเก็บระบบเดิม ทำให้พระบาทสมเด็จพระจุลจอมเกล้าเจ้าอยู่หัวต้องทรงปฏิรูประบบการจัดเก็บภาษีอากรใหม่โปรดให้จัดตั้ง “หอรัษฎากรพิพัฒน์” ขึ้นโดยให้ตรา “พระราชบัญญัติสำหรับ*หอรัษฎากรพิพัฒน์” จ.ศ. 1235 (พ.ศ. 2416) และพระราชบัญญัติสำหรับกรมพระคลังมหาสมบัติ จ.ศ. 1237 (พ.ศ. 2418) เพื่อรวบรวมเงินรายได้และวางระเบียบการรับส่งและการเบิกจ่ายเงินที่เคยกระจายอยู่ในความรับผิดชอบของหน่วยงานต่างๆ ให้มารวมอยู่ที่เดียวกัน

หอรัษฎากรพิพัฒน์ ตั้งอยู่ในพระบรมมหาราชวัง โดยมีสมเด็จพระเจ้าบรมวงศ์เธอ เจ้าฟ้ามหามลามาตรมพระบารามประภักษ์ ทรงมีอำนาจสิทธิขาดในการรวบรวมเงินภาษีอากรและเป็นผู้ควบคุมการปฏิบัติงานของเจ้าพนักงานบัญชีกลางและดำเนินการให้เป็นไปตามพระราชบัญญัติ แต่เดิมการเก็บภาษีขาเข้ากับภาษีขาออกนั้นมีหน่วยงานแยกกันทำหน้าที่อยู่ ต่อมาจึงได้รวมการเก็บภาษีขาเข้าและภาษีขาออกเข้าเป็นหน่วยงานเดียวกัน แต่หลักฐานการเรียกชื่อหน่วยงานศุลกากรในช่วงนั้นยังไม่ชัดเจน มีคำเรียกว่าโรงภาษีขาเข้าขาออกก็มี กรมศุลกากรก็มี กรมศุลกากรก็มี และเรียกผู้บังคับบัญชาการว่า ผู้บัญชาการ

ภาษีขาเข้า ขาออกบ้าง อธิบดีผู้บัญชาการกรมศุลกากรบ้าง ผู้บัญชาการกรมศุลกากรสถานบ้าง ดังนี้เป็นต้นโดยสันนิษฐานว่า พระยาภาสกรวงศ์ (พร บุนนาค) เป็นผู้บัญญัติคิดว่า “ศุลกากร” ขึ้นให้ตรงกับคำในภาษาอังกฤษว่า “Customs” ส่วนที่ทำการกรมศุลกากรในช่วงนี้ ได้ย้ายจากที่ทำการเดิมที่เรียกกันว่า “โรงภาษี” ที่ปากคลองผดุงกรุงเกษม ไปยังที่ทำการแห่งใหม่ เรียกว่า “โรงภาษีขาเข้าขาออก” หรือ “ศุลกากร” และต่อมาได้สร้างอาคารที่ทำการเป็นตึกใหม่ในที่เดิมโดยมีนายช่างชาวอิตาลีเขียนชื้อมัสเตอร์กราสีเป็นผู้ออกแบบรับเหมาก่อสร้างอาคารศุลกากรแห่งใหม่นี้

อย่างไรก็ตาม เมื่อพระบาทสมเด็จพระจุลจอมเกล้าเจ้าอยู่หัว ทรงพระกรุณาโปรดเกล้าฯ ให้ตรา “พระราชบัญญัติพระธรรมนูญ*ที่ราชการ กระทรวงพระคลังมหาสมบัติ” ขึ้นเมื่อรัตนโกสินทร์ศก 109 (พ.ศ. 2433) และมีข้อกำหนดให้กระทรวงพระคลังมหาสมบัติมีหน้าที่จ่ายและรักษาเงินแผ่นดิน รวมทั้งราชพัสดุทั้งปวง ตลอดจนรักษาพระราชทรัพย์ของแผ่นดินทั้งหมด เก็บและรับผิดชอบเงินภาษีอากรและเงินขึ้นต่อแผ่นดินตลอดพระราชอาณาจักร แบ่งหน่วยงานออกเป็น 13 กรม โดยมีกรมศุลกากรเป็นกรมหนึ่งในแผนก “กรมเจ้าจำนวนเก็บเงินภาษีอากร” มีหน้าที่เก็บเงินภาษีอากรขาเข้าขาออก ซึ่งเก็บจากผู้บรรทุกสินค้าออกไปต่างประเทศและที่บรรทุกเข้ามาขายในประเทศ

หมายเหตุ : สำหรับ* เป็นภาษากฎหมายโบราณ แสดงในราชกิจจานุเบกษา

นำ* เป็นภาษากฎหมายโบราณ แสดงในราชกิจจานุเบกษา



ในปี พ.ศ. 2435 ได้มีการปรับปรุงส่วนราชการภายใน กระทรวงพระคลังมหาสมบัติอีกครั้ง ซึ่งได้กำหนดให้กรมที่มีหน้าที่จัดเก็บภาษีอากร โดยตรง 3 กรม คือ กรมสรรพากร กรมสรรพากร และกรมศุลกากร โดยกรมศุลกากรมีหน้าที่เก็บ ภาษีขาเข้าและขาออก พร้อมกับการตราข้อบังคับสำหรับการศุลกากร พ.ศ. 2435 เพื่อกำหนดแบบธรรมเนียมในการ เก็บภาษีสินค้าขาเข้าและขาออก

ในช่วงระยะเวลานับแต่นี้ถือว่าเป็นประวัติความ ก้าวหน้าด้านศุลกากรที่สำคัญ อันเป็นผลมาจาก การปรับปรุง ราชการในกรมศุลกากร นับแต่ได้ทรงพระกรุณาโปรดเกล้าฯ ให้หม่อมเจ้าพร้อม ที่ต่อมาภายหลังคือ พระวรวงศ์เธอ พระองค์เจ้าพร้อมพงศ์อิราษ มาดำรงตำแหน่งอธิบดี กรมศุลกากร โดยอาจวัดได้จากเงินภาษีที่สามารถเก็บได้เพิ่มขึ้น ตั้งแต่ปี พ.ศ. 2436 – 2460 นั้น มีจำนวนเพิ่มมากขึ้นถึง 10 เท่า

ถึงแม้กรมศุลกากรจะสามารถเก็บเงินภาษีเป็นเงิน รายได้แผ่นดินมากขึ้นดังกล่าวแล้วก็ตาม แต่เมื่อเทียบกับ รายได้และรายจ่ายทั้งหมดเพื่อนำไปพัฒนาประเทศแล้ว ก็ยังนับว่าไม่เพียงพอ ทั้งนี้ ยังมีสาเหตุมาจากระบบภาษีอากร ซึ่งได้แก่ ภาษีศุลกากร ที่ยังคงต้องปฏิบัติตามข้อผูกพันในสนธิ สัญญาไม่เสมอภาคตั้งแต่ พ.ศ. 2399 เป็นต้นมา ทำให้รายได้ จากการเก็บภาษีศุลกากรมีไม่มากเท่าที่ควร


นับแต่รัชสมัยพระบาทสมเด็จพระมงกุฎเกล้าเจ้าอยู่หัว เป็นต้นมา จึงได้มีความพยายามที่จะแก้ไขสนธิสัญญา ที่ไม่เสมอภาคมาโดยลำดับ และเหตุการณ์สำคัญที่ก่อให้เกิด ความเปลี่ยนแปลงก็คือ ได้เกิดสงครามโลก ครั้งที่ 1 ตั้งแต่ ปี พ.ศ. 2457 – 2461 เมื่อสงครามโลกสิ้นสุดลงมีการตั้ง สันนิบาตชาติขึ้น ประเทศไทยได้เข้าเป็นสมาชิกและถือโอกาส ร้องขอให้มีการยกเลิกสัญญาที่ไม่เป็นธรรมแก่ไทย ในเรื่อง อัตราภาษีศุลกากรร้อยละสามและเรื่องอื่นๆ ได้เป็นผลสำเร็จ

ในครั้งนั้นรัฐบาลไทยได้ร่างกฎหมาย วางระเบียบ วิธีการศุลกากรขึ้นฉบับหนึ่ง ส่งไปหารือกับรัฐบาลนานาประเทศ ที่มีสนธิสัญญาทางพระราชไมตรีทำไว้กับประเทศไทย เพื่อขอความเห็นชอบ และในที่สุดสามารถตราเป็น พระราชบัญญัติศุลกากร พุทธศักราช 2469 ได้สำเร็จ เป็นฉบับแรก

การเติบโตของด้านศุลกากร ซึ่งเป็นไปตามความ เปลี่ยนแปลงของบ้านเมืองและของโลกนั้น เมื่อถึง ช่วงก่อน สงครามโลกครั้งที่ 2 ก็ได้เริ่มมีการวางแผนที่จะต้องสร้าง สถานที่ทำการแห่งใหม่ให้เหมาะสมกับการทำงานแต่ยัง มิได้ทันดำเนินการก็เกิดสงครามโลกเสียก่อน และมารื้อฟื้น โครงการใหม่เมื่อปลาย พ.ศ. 2492 ตามโครงการบูรณะการ ทำเรือแห่งประเทศไทย ในสมัยที่ ม.จ.วิมาดาพิทย ะพีพัฒน์ เป็นอธิบดีกรมศุลกากร ดึกที่ทำการกรมศุลกากร ซึ่งทำการ ก่อสร้างในบริเวณท่าเรือกรุงเทพฯ อยู่ในบริเวณตำบล คลองเตย มีทรวดทรงสถาปัตยกรรมแบบไทย โดยนายจรัส สารนาถ และนายสนธิ ธิมโน ร่วมกันออกแบบ มีพิธีเปิด ดึกที่ทำการ เมื่อวันที่ 24 มิถุนายน พ.ศ. 2497 และยังคงใช้ เป็นสถานที่ทำการของกรมศุลกากรมาจนถึงปัจจุบัน

ในปัจจุบันกรมศุลกากรพัฒนาบทบาทและหน้าที่ จากเดิมที่เน้นการจัดเก็บภาษีอากรจากของที่นำเข้ามา ในและส่งออกป็นอกราชอาณาจักร มาเป็นการมุ่งเน้น ที่จะพัฒนาส่งเสริมด้านการค้าระหว่างประเทศ การอำนวยความสะดวกทางการค้า และการปกป้องสังคม กรม ศุลกากรจึงมีการพัฒนาองค์กรอย่างต่อเนื่อง ทั้งด้านการ พัฒนาระบบงาน การนำเทคโนโลยีที่ทันสมัยมาใช้ ตลอดจน พัฒนาประสิทธิภาพของข้าราชการให้มีความสอดคล้อง กับการเปลี่ยนแปลงไปของยุคสมัย





รายพระนาม และรายนามอธิบดีกรมศุลกากร



1
เจ้าพระยาภาสกรวงศ์
(พร บุนนาค)
พ.ศ. 2422 – 2434



3
พระวรวงศ์เธอ
พระองค์เจ้าพร้อมพงศ์อิราข
พ.ศ. 2436 – 2472



2
พระเจ้าบรมวงศ์เธอ
กรมขุนพิทยลาภพฤฒิธาดา
พ.ศ. 2435



4
พระยาสุพรรณสมบัติ
(ทำการแทน)
พ.ศ. 2460 – 2470



5
พระยาชัยสุรินทร์
(ทำการแทน พ.ศ. 2471)
พ.ศ. 2472 – 2476



6
พระยาเสวกรวายุภักดิ์
(กิมสวัน รักตะบุตร)
(ทำการแทน พ.ศ. 2476)
พ.ศ. 2477 – 2478



7
หม่อมเจ้าวิวัฒนไชย ไชยันต์
พ.ศ. 2478 – 2481



8
พลโทหลวงกาจสงคราม
(เทียน เก่งระดมยิง)
พ.ศ. 2481 – 2485



9
นายจรูญ สืบแสง
พ.ศ. 2485 – 2486



10
ร้อยเอกพระพนมนครานุรักษ์
(ฮกไถ่ พิศาลบุตร)
พ.ศ. 2486 – 2487



11
หลวงบรรณกรโกวิท
(เปาว์ จักกะพาก)
พ.ศ. 2488 – 2489 และ 2490



12
หลวงไพรัชธนกิจ
(รักษาการในตำแหน่ง)
พ.ศ. 2489



13
พลเรือตรีหลวงสังวรยุทธกิจ
(สังวร สุวรรณชีพ)
(รักษาการในตำแหน่ง)
พ.ศ. 2489 – 2490



14
ขุนกาญจน์สูงการ
(รักษาการในตำแหน่ง)
พ.ศ. 2490



15
หม่อมเจ้าวิวัฒิตย์ ระพีพัฒน์
พ.ศ. 2490 – 2493



16
พลตรีสวัสดิ์ ศรีमानนท์ปริญญา
พ.ศ. 2493 – 2494



17
ขุนสุนทรมาตยวงศ์
(รักษาการในตำแหน่ง)
พ.ศ. 2494



18
พลตำรวจเอก
หลวงชาติตระการโกศล
(เจียม ลิ้มปชาติ)
พ.ศ. 2494 – 2498





19

พลตำรวจตรีอรรถสิทธิ์ สิทธิสุนทร
พ.ศ. 2498 – 2506



20

นายบุญมา วงศ์สวรรค์
พ.ศ. 2506 – 2508



21

หม่อมราชวงศ์ทองแท่ง ทองแกม
พ.ศ. 2508 – 2515



22

นายสนั่น เกตุทัต
พ.ศ. 2515 – 2516



23

นายอำนวย วีรรณ
พ.ศ. 2516 – 2518



24

นายชาญชัย ลีถาวร
พ.ศ. 2518 – 2520



25

นายนาค ไวยหงษ์
พ.ศ. 2520 – 2523



26

นายวิทย์ ตันตยกุล
พ.ศ. 2523 – 2525



27

นายไกรศรี จาติกวณิช
พ.ศ. 2525 – 2529



28

นายวิโรจน์ เลาะห์พันธุ์
พ.ศ. 2529 – 2533



29

นายอรัญ ธรรมโน
พ.ศ. 2533 – 2536



30

นายศุภชัย พิธิษฐวนิช
พ.ศ. 2536 – 2540



31

นายปรีดี บุญยัง
พ.ศ. 2540



32

นายสมใจนึก เองตระกูล
พ.ศ. 2540 – 2543



33
นายมานิต วิทยาเต็ม
พ.ศ. 2543 – 2545



34
นายชวลิต เศรษฐเมธีกุล
พ.ศ. 2545 – 2547



35
นายสถิตย์ ลิ้มพงศ์พันธุ์
พ.ศ. 2547 – 2550



36
นายชวลิต เศรษฐเมธีกุล
พ.ศ. 2550



37
นายวิสุทธิ์ ศรีสุพรรณ
พ.ศ. 2550 – 2551



38
นายอุทิศ ธรรมวาทีน
พ.ศ. 2551 – 2552



39
นายวิสุทธิ์ ศรีสุพรรณ
พ.ศ. 2552



40
นายสมชัย ลัจจพงษ์
พ.ศ. 2552 – 2553



41
นายประสงค์ พูนธเนศ
พ.ศ. 2553 – 2554



42
นายสมชาย พูลสวัสดิ์
พ.ศ. 2554 – 2555



43
นางเบญจา หลุยเจริญ
พ.ศ. 2555 – 2556



44
นายรามพ ศรีสุภอรรถ
พ.ศ. 2556 – 2557



45
นายสมชัย ลัจจพงษ์
พ.ศ. 2557



46
นายกุลิศ สมบัติศิริ
พ.ศ. 2558 – ปัจจุบัน



1

การแบ่งงานและผู้บริหารกรมศุลกากร

การแบ่งงานในกรมศุลกากร

ผู้บริหารกรมศุลกากร

หน่วยงานที่ขึ้นตรงต่ออธิบดี

- ▶ ที่ปรึกษา
- ▶ รองอธิบดี
- ▶ สำนักงาน/สำนักงาน
- ▶ กลุ่ม

วิสัยทัศน์

“องค์กรที่มุ่งมั่นให้บริการศุลกากรเป็นเลิศ เพื่อการพัฒนาที่ยั่งยืนของเศรษฐกิจไทยและเชื่อมโยงการค้าโลก”



การแบ่งงานในกรมศิลปากร





ผู้บริหารกรมศุลกากร



นายกุลิศ สมบัติศิริ
อธิบดีกรมศุลกากร



นายชูชัย อุดมโกชน์
ที่ปรึกษาด้านพัฒนาระบบสิทธิประโยชน์ทางศุลกากร



นายชุตีวัฒน์ วรรณผล
รองอธิบดี



นายจำเรญ โพธิยอต
ที่ปรึกษาด้านการพัฒนาและบริหารการจัดเก็บภาษี



นายไพศาล ชื่นจิตร
ที่ปรึกษาด้านพัฒนาระบบควบคุมทางศุลกากร



นายวิจักษณ์ อภิรักษนันท์ชัย
รองอธิบดี



นายชัยยุทธ คำคุณ
รองอธิบดี (ดำรงตำแหน่ง 9 กันยายน 2559)

หน่วยงานที่ขึ้นตรงต่ออธิบดี



นายกุลิศ สมบัติศิริ
อธิบดีกรมศุลกากร



นางมาลี สุธนทาน
กลุ่มพัฒนาระบบบริหาร



นายรังสฤษฎ์ พัฒนทอง
สำนักงานที่ปรึกษาการศุลกากร
ประจำสถานเอกอัครราชทูต ณ กรุงปารีส



ร.ต.เสนิต พัฒนศิริ
สำนักงานศุลกากร
ประจำสถานกงสุลใหญ่ ณ เมืองฮ่องกง



นายวสันต์ เวทยะวานิช
งานที่ปรึกษาการศุลกากร
ประจำสถานกงสุลใหญ่ ณ นครกวางโจว

ด้านพัฒนาระบบสิทธิประโยชน์ทางศุลกากร



นายชูชัย อุดมโกชน์
ที่ปรึกษาด้านพัฒนาระบบสิทธิประโยชน์ทางศุลกากร



นายกรีชา เกิดศรีพันธุ์
สำนักบริหารกลาง



นางกฤติกา ปันประเสริฐ
สำนักกฎหมาย



นายสัมพันธ์ จารุรัตนานนท์
สำนักงานศุลกากรท่าเรือกรุงเทพ



นายเจษฎา อริยฉัตรกุล
สำนักเทคโนโลยีสารสนเทศและการสื่อสาร



นายอวยชัย กุลทิพย์มนตรี
สำนักงานศุลกากรภาคที่ 1

ด้านการพัฒนาและบริหารการจัดเก็บภาษี



นายจำเรญ โพธิยอต

ที่ปรึกษาด้านการพัฒนาและบริหารการจัดเก็บภาษี



นายวรุฒิ วิบูลย์ศิริชัย
สำนักสืบสวนและปราบปราม



นายกิตติ สุทธิสัมพันธ์
สำนักงานศุลกากรท่าเรือแหลมฉบัง



นายพงศ์เทพ บัวทรัพย์
สำนักงานศุลกากรภาคที่ 4

ด้านพัฒนาระบบควบคุมทางศุลกากร



นายไพศาล ชื่นจิตร

ที่ปรึกษาด้านพัฒนาระบบควบคุมทางศุลกากร



นายชัยฤทธิ์ แพทย์สमान
สำนักบริหารทรัพยากรบุคคล



นายสรศักดิ์ มีนะไตร
สำนักงานศุลกากรตรวจสอบสินค้าทำอาภาศยานสุวรรณภูมิ



นายประยุทธ์ มณีโชติ
สำนักงานศุลกากรภาคที่ 2



นายชุตีวัฒน์ วรรณผล
รองอธิบดี



นางนันทฐิตา ศิริคุปต์
สำนักแผนและการต่างประเทศ



นางกিজจักษณ์ ศรีนุชศาสตร์
สำนักพิทักษ์อัตราศุลกากร



นางชลิตา พันธกระวี
สำนักมาตรฐานพิธีการและราคาศุลกากร



นายบุญเทียม โชควัฒน
สำนักงานศุลกากรตรวจของผู้โดยสารท่าอากาศยานสุวรรณภูมิ



นายวิจักขณ์ อภิรักษ์นันท์ชัย

รองอธิบดี



นายศักดิ์ ยศธแสนย์
สำนักงานศุลกากรกรุงเทพ



นางไพรินทร์ ศุภกรโกศัย
สำนักงานศุลกากรตรวจสินค้าลาดกระบ้ง



นายสุวัฒน์ ด้วงปิ่น
สำนักสิทธิประโยชน์ทางภาษีอากร



นายเสรี ไทยจงรักษ์
สำนักงานศุลกากรภาคที่ 3

2

ข้อมูลภาพรวมของกรมศิลปากร

แผนยุทธศาสตร์

- ▶ การกิจหลัก
- ▶ วิสัยทัศน์
- ▶ พันธกิจ
- ▶ ยุทธศาสตร์
- ▶ เป้าประสงค์

ข้อมูลพื้นฐานของกรมศิลปากร

- ▶ โครงสร้างองค์กร
- ▶ ข้าราชการ ลูกจ้างประจำ
พนักงานราชการ ลูกจ้างชั่วคราว

ยุทธศาสตร์

“ 1. พัฒนาระบบงานและระบบเทคโนโลยีสารสนเทศ
และการสื่อสารเพื่ออำนวยความสะดวกทางการค้า ”



ส่วนที่ 2

ข้อมูลภาพรวม ของกรมศุลกากร

2.1 แผนยุทธศาสตร์

1 การกิจหลัก

กรมศุลกากรมีภารกิจเกี่ยวกับการจัดเก็บภาษีอากรจากการนำสินค้าเข้าและส่งออก การป้องกันและปราบปรามการกระทำความผิดทางศุลกากร โดยดำเนินการตามกฎหมายว่าด้วยศุลกากร กฎหมายว่าด้วยพิกัดอัตราศุลกากร และกฎหมายอื่นที่เกี่ยวข้อง รวมทั้งการเสนอแนะนโยบายการจัดเก็บภาษีอากรต่อกระทรวง การส่งเสริมและสนับสนุนการผลิตและการส่งออก และการปกป้องผลประโยชน์ของประเทศและประชาชนโดยให้มีอำนาจหน้าที่ดังต่อไปนี้

- 1) ดำเนินการตามกฎหมายว่าด้วยศุลกากร กฎหมายว่าด้วยพิกัดอัตราศุลกากรและกฎหมายอื่นที่เกี่ยวข้อง
- 2) เสนอแนะเพื่อกำหนดนโยบายการจัดเก็บภาษีอากรในทางศุลกากรต่อกระทรวง
- 3) ดำเนินการเกี่ยวกับการส่งเสริมการผลิตและการส่งออกโดยมาตรการทางภาษีอากร
- 4) ป้องกันและปราบปรามการกระทำความผิดทางศุลกากร
- 5) ปฏิบัติการอื่นใดตามที่กฎหมายกำหนดให้เป็นอำนาจหน้าที่ของกรมหรือตามที่กระทรวงหรือคณะรัฐมนตรีมอบหมาย

2 วิสัยทัศน์

องค์กรที่มุ่งมั่นให้บริการศุลกากรเป็นเลิศ เพื่อการพัฒนาที่ยั่งยืนของเศรษฐกิจไทยและเชื่อมโยงการค้าโลก

3 พันธกิจ

- 1) อำนวยความสะดวกทางการค้าและส่งเสริมระบบโลจิสติกส์ของประเทศ
- 2) ส่งเสริมเศรษฐกิจของประเทศด้วยมาตรการทางศุลกากรและข้อมูลการค้าระหว่างประเทศ
- 3) ปกป้องสังคมให้ปลอดภัยด้วยระบบควบคุมทางศุลกากร
- 4) จัดเก็บภาษีอย่างเป็นธรรม โปร่งใส และมีประสิทธิภาพ

4 ยุทธศาสตร์

- 1) พัฒนาระบบงานและระบบเทคโนโลยีสารสนเทศและการสื่อสาร เพื่ออำนวยความสะดวกทางการค้า
- 2) พัฒนามาตรการทางศุลกากรและข้อมูลการค้าระหว่างประเทศ เพื่อส่งเสริมการค้าชายแดนและเชื่อมโยงการค้าโลก
- 3) พัฒนาระบบควบคุมทางศุลกากรให้มีประสิทธิภาพและเชื่อมโยงกัน
- 4) เพิ่มประสิทธิภาพและประสิทธิผลการจัดเก็บภาษีโดยยึดหลักธรรมาภิบาล
- 5) พัฒนาสมรรถนะบุคลากรและการบริหารจัดการองค์กร

5 เป้าประสงค์

- 1) เพื่อให้บริการศุลกากรมีความสะดวก รวดเร็ว ทันสมัย ให้ทันต่อการเปลี่ยนแปลงการค้าโลก
- 2) เพื่อเพิ่มขีดความสามารถในการแข่งขันของประเทศ
- 3) เพื่อให้การตรวจสอบและควบคุมทางศุลกากรมีประสิทธิภาพและสร้างสังคมปลอดภัย
- 4) เพื่อให้การจัดเก็บภาษีเป็นไปตามเป้าหมายและสร้างความพึงพอใจแก่ผู้เสียภาษี
- 5) เพื่อให้องค์กรมีคุณภาพ บุคลากรมีความเชี่ยวชาญ คุณธรรมและความสุข สามารถขับเคลื่อนกรมศุลกากรให้บรรลุเป้าหมาย



แผนปฏิบัติการกรมศุลกากร ประจำปีงบประมาณ พ.ศ. 2559

- วิสัยทัศน์** องค์กรที่มุ่งมั่นให้บริการศุลกากรเป็นเลิศ เพื่อการพัฒนาที่ยั่งยืนของเศรษฐกิจไทยและเชื่อมโยงการค้าโลก
- พันธกิจ**
1. อำนวยความสะดวกทางการค้าและส่งเสริมระบบโลจิสติกส์ของประเทศ
 2. ส่งเสริมเศรษฐกิจของประเทศด้วยมาตรการทางศุลกากรและข้อมูลการค้าระหว่างประเทศ
 3. ปกป้องสังคมให้ปลอดภัยด้วยระบบควบคุมทางศุลกากร
 4. จัดเก็บภาษีอย่างเป็นธรรม โปร่งใสและมีประสิทธิภาพ

ยุทธศาสตร์ที่ 1 : พัฒนาระบบงานและระบบเทคโนโลยีสารสนเทศและการสื่อสาร เพื่ออำนวยความสะดวกทางการค้า

เป้าประสงค์ : เพื่อให้บริการศุลกากรมีความสะดวก รวดเร็ว ทันสมัย ให้ทันต่อการเปลี่ยนแปลงการค้าโลก

ตัวชี้วัด : ระดับความพึงพอใจของผู้มีส่วนได้ส่วนเสียไม่ต่ำกว่าร้อยละ 85

1.1 ปรับปรุงและพัฒนาระบบงานศุลกากร (7 โครงการ)

- 1.1.1 โครงการการตรวจสินค้าร่วมกันระหว่างกรมศุลกากรและหน่วยงานที่เกี่ยวข้อง (One Stop Inspection กรมประมง สำนักงานคณะกรรมการอาหารและยา กรมวิชาการเกษตร กรมปศุสัตว์ กรมอุทยานแห่งชาติ สัตว์ป่าและพันธุ์พืช และกรมป่าไม้)

ตัวชี้วัด : ระดับความสำเร็จของการดำเนินงานโครงการ/5 ระดับ (นำร่องแลกเปลี่ยนข้อมูล ใบขนสินค้าเพื่อตรวจสินค้าร่วมกันกับหน่วยงานภาครัฐ)

หน่วยงานรับผิดชอบ : สทส.

- 1.1.2 โครงการการปรับลดขั้นตอนกระบวนการทำงานของหน่วยงานภาครัฐรายสินค้ายุทธศาสตร์ (น้ำตาล ข้าว ยางพารา สินค้าแช่แข็ง วัตถุดิบทราย)

ตัวชี้วัด : ระดับความสำเร็จของการดำเนินงานโครงการ/5 ระดับ (ข้อมูลรายงานคณะกรรมการ กบส.)

หน่วยงานรับผิดชอบ : สทส.

- 1.1.3 โครงการวัดระยะเวลาที่ใช้ในการตรวจสอบสินค้าตามแนวทางองค์การศุลกากรโลก (Time Release Study : TRS)

ตัวชี้วัด : ระดับความสำเร็จของการดำเนินงานโครงการ/5 ระดับ (รายงานและตารางข้อมูล TRS ฉบับสมบูรณ์)

หน่วยงานรับผิดชอบ : สมพ.

ยุทธศาสตร์ที่ 1 : พัฒนาระบบงานและระบบเทคโนโลยีสารสนเทศและการสื่อสาร เพื่ออำนวยความสะดวกทางการค้า

เป้าประสงค์ : เพื่อให้บริการศุลกากรมีความสะดวก รวดเร็ว ทันสมัย ให้ทันต่อการเปลี่ยนแปลงการค้าโลก

ตัวชี้วัด : ระดับความพึงพอใจของผู้มีส่วนได้ส่วนเสียไม่ต่ำกว่าร้อยละ 85

- 1.1.4 โครงการพัฒนาระบบพิธีการศุลกากรอิเล็กทรอนิกส์สำหรับของถ่ายลำ ของผ่านแดน และการขนส่งต่อเนื่องเปลี่ยนถ่ายพาหนะ (e – Transition)

ตัวชี้วัด : ระดับความสำเร็จของการดำเนินงานโครงการ/5 ระดับ (ประกาศกรมศุลกากรและคำสั่งทั่วไปกรมศุลกากรเกี่ยวกับการผ่านพิธีการศุลกากรทางอิเล็กทรอนิกส์แบบไร้เอกสารสำหรับการถ่ายลำ การผ่านแดน และการขนส่งต่อเนื่องเปลี่ยนถ่ายยานพาหนะ)

หน่วยงานรับผิดชอบ : สมพ.

- 1.1.5 โครงการนำร่องพิธีการตรวจร่วมกันระหว่างด้านศุลกากรมุกดาหารและด้านศุลกากรสะหวันนะเขต (สปป.ลาว) (CCA)

ตัวชี้วัด : ระดับความสำเร็จของการดำเนินงานโครงการ/5 ระดับ (เผยแพร่ระบบ SWI และ SSI มาใช้ในพื้นที่ควบคุมร่วมกัน)

หน่วยงานรับผิดชอบ : สมพ.

- 1.1.6 โครงการศึกษาการให้บริการศุลกากรแบบเรียบง่าย (Simplified Service)

ตัวชี้วัด : ระดับความสำเร็จของการดำเนินงานโครงการ/5 ระดับ (ผลการศึกษาและแนวทางการดำเนินการให้บริการศุลกากรอย่างเรียบง่าย)

หน่วยงานรับผิดชอบ : สทพ.

- 1.1.7 โครงการศึกษาวิเคราะห์แนวทางการพัฒนาการคืนอากรตามมาตรา 19 ทวิ

ตัวชี้วัด : ระดับความสำเร็จของการดำเนินโครงการ/5 ระดับ (รายงานการศึกษาวิเคราะห์แนวทางการพัฒนาการคืนอากรตามมาตรา 19 ทวิ จำนวน 1 ฉบับ)

หน่วยงานรับผิดชอบ : สสอ.

1.2 พัฒนาการบริการศุลกากรด้วยเทคโนโลยีสารสนเทศที่ทันสมัย (12 โครงการ)

- 1.2.1 โครงการนำร่องระบบศุลกากรผ่านแดนอาเซียนตามพิธีสาร 7 ภายใต้กรอบความตกลงอาเซียนว่าด้วยการอำนวยความสะดวกในการขนส่งสินค้าผ่านแดน (Pilot Project ASEAN Customs Transit System : ACTS)

ตัวชี้วัด : ระดับความสำเร็จของการดำเนินโครงการ/5 ระดับ (ผลสรุปการดำเนินโครงการ)

หน่วยงานรับผิดชอบ : สมพ.

- 1.2.2 โครงการเชื่อมโยงข้อมูลใบกำกับการขนย้ายสินค้าระหว่างกรมศุลกากรและภาคส่วนที่เกี่ยวข้องผ่านระบบ NSW

ตัวชี้วัด : ระดับความสำเร็จของการดำเนินโครงการ/5 ระดับ (ทดสอบเชื่อมโยงข้อมูลใบกำกับการขนย้ายสินค้าระหว่างการทำเรือฯ และกรมศุลกากร)

หน่วยงานรับผิดชอบ : สทส.

- 1.2.3 โครงการยกระดับการผ่านพิธีการศุลกากรทางอิเล็กทรอนิกส์สำหรับการเชื่อมโยงข้อมูลตามกฎหมายอื่นที่เกี่ยวข้องกับกรมศุลกากรผ่านระบบ National Single Window (NSW) แบบไร้เอกสาร

ตัวชี้วัด : ร้อยละความสำเร็จของการดำเนินโครงการ/ร้อยละ 100 (ร้อยละ 50 ของสินค้าที่ผ่านพิธีการศุลกากรแบบไร้เอกสารด้วยการแลกเปลี่ยนข้อมูลใบอนุญาต/ใบรับรองอิเล็กทรอนิกส์ผ่านระบบ NSW)

หน่วยงานรับผิดชอบ : สทส.

- 1.2.4 โครงการระบบลงทะเบียนผู้มาติดต่อออนไลน์

ตัวชี้วัด : ร้อยละความสำเร็จของการดำเนินโครงการ/ร้อยละ 100 (ระบบลงทะเบียนผู้มาติดต่อออนไลน์)

หน่วยงานรับผิดชอบ : สทส.

- 1.2.5 โครงการพัฒนาระบบรับชำระเงินผ่าน e – Payment

ตัวชี้วัด : ระดับความสำเร็จของการดำเนินโครงการ/5 ระดับ (ได้แบบระบบรับชำระเงินผ่าน e – Payment)

หน่วยงานรับผิดชอบ : สมพ.

- 1.2.6 โครงการระบบ NSW Application

ตัวชี้วัด : ระดับความสำเร็จของการดำเนินโครงการ/5 ระดับ (ระบบ NSW Application)

หน่วยงานรับผิดชอบ : สทส.

ยุทธศาสตร์ที่ 1 : พัฒนาระบบงานและระบบเทคโนโลยีสารสนเทศและการสื่อสาร เพื่ออำนวยความสะดวกทางการค้า

เป้าประสงค์ : เพื่อให้บริการศุลกากรมีความสะดวก รวดเร็ว ทันสมัย ให้ทันต่อการเปลี่ยนแปลงการค้าโลก

ตัวชี้วัด : ระดับความพึงพอใจของผู้มีส่วนได้ส่วนเสียไม่ต่ำกว่าร้อยละ 85

1.2.7 โครงการเชื่อมโยงข้อมูลและเอกสารระหว่างประเทศ ตามระบบ National Single Window : NSW และ ASEAN Single Window : ASW เพื่ออำนวยความสะดวกทางการค้าในภูมิภาค (ตามโครงการนำร่อง ASEAN Single Window Component 2 (full – fledged))

ตัวชี้วัด : ร้อยละความสำเร็จของการดำเนินโครงการ/ ร้อยละ 100 (เชื่อมโยงจริงข้อมูล ATIGA Form D กับประเทศสมาชิกอาเซียน จำนวน 3 ประเทศ)

หน่วยงานรับผิดชอบ : สทส.

1.2.8 โครงการนำร่องชำระภาษีอากรและรายได้อื่นๆ ด้วยบัตรอิเล็กทรอนิกส์ (บัตรเดบิต/บัตรเครดิต)

ตัวชี้วัด : ระดับความสำเร็จของการดำเนินโครงการ/5 ระดับ (เสนอร่างบันทึกข้อตกลง)

หน่วยงานรับผิดชอบ : สทก.

1.2.9 โครงการจัดทำ Customs Mobile Application

ตัวชี้วัด : ระดับความสำเร็จของการดำเนินโครงการ/5 ระดับ (เปิดใช้ระบบ)

หน่วยงานรับผิดชอบ : สทส.

1.2.10 โครงการศึกษาการนำ Mobile Application มาใช้ในระบบงานศุลกากร

ตัวชี้วัด : ร้อยละความสำเร็จของการดำเนินโครงการ/ร้อยละ 100 (สรุปผลการศึกษา)

หน่วยงานรับผิดชอบ : สทส.

1.2.11 โครงการศึกษาการตรวจปล่อยสินค้าล่วงหน้า (Pre – Arrival Processing)

ตัวชี้วัด : ระดับความสำเร็จของการดำเนินโครงการ/5 ระดับ (รายงานสรุปผลการศึกษาก่อนการตรวจปล่อยสินค้าล่วงหน้า ณ สำนักงานศุลกากรท่าเรือแหลมฉบัง)

หน่วยงานรับผิดชอบ : สมพ. สทบ.

1.2.12 โครงการศึกษาแนวทางการปฏิรูประบบเทคโนโลยีสารสนเทศของกรมศุลกากร

ตัวชี้วัด : ระดับความสำเร็จของการดำเนินโครงการ/5 ระดับ (ร่างรายงานผลการศึกษานโยบายการปฏิรูประบบเทคโนโลยีสารสนเทศของกรมฯ 1 ฉบับ)

หน่วยงานรับผิดชอบ : คณะทำงานฯ

1.3 เสริมสร้างการมีส่วนร่วมของภาคส่วนอื่นที่เกี่ยวข้องกับงานศุลกากร (5 โครงการ)

1.3.1 โครงการตรวจสอบคุณสมบัติของผู้สมัครเป็นผู้ประกอบการระดับมาตรฐานเออีโอ และการทบทวนมาตรฐานของผู้ประกอบการระดับมาตรฐานเออีโอตามมาตรฐานสากล

ตัวชี้วัด : ระดับความสำเร็จของการดำเนินโครงการ/5 ระดับ (ประกาศกรมศุลกากร ปรับปรุงหลักเกณฑ์ในการตรวจสอบคุณสมบัติของผู้สมัครเป็นผู้ประกอบการระดับมาตรฐานเออีโอและการทบทวนมาตรฐานของผู้ประกอบการระดับมาตรฐานเออีโอ)

หน่วยงานรับผิดชอบ : สมพ.

1.3.2 โครงการเผยแพร่กฎ ระเบียบศุลกากรแก่ผู้ประกอบการต่างประเทศ

ตัวชี้วัด : ระดับความสำเร็จของการดำเนินโครงการ/5 ระดับ (จัดสัมมนาเผยแพร่ข้อมูลความรู้ด้านกฎ ระเบียบ)

หน่วยงานรับผิดชอบ : สผต.

1.3.3 โครงการพันธมิตรศุลกากร (Customs Alliances)

ตัวชี้วัด : ระดับความสำเร็จของการดำเนินโครงการ/5 ระดับ (จัดทำและประชาสัมพันธ์ Customs Official Fan – page)

หน่วยงานรับผิดชอบ : สบก.

1.3.4 โครงการสิทธิประโยชน์สัญจร

ตัวชี้วัด : ระดับความสำเร็จของการดำเนินโครงการ/5 ระดับ (จัดกิจกรรมสัญจร ถ่ายทอดความรู้ด้านสิทธิประโยชน์ทางภาษีอากรแก่เจ้าหน้าที่/ผู้ประกอบการ/หน่วยงานที่เกี่ยวข้องในเชิงรุก)

หน่วยงานรับผิดชอบ : สสอ.

1.3.5 โครงการจัดประกวดภาพยนตร์สั้น (Clip) เกี่ยวกับบทบาทหน้าที่ของศุลกากร

ตัวชี้วัด : ระดับความสำเร็จของการดำเนินโครงการ/5 ระดับ (ภาพยนตร์สั้นเกี่ยวกับบทบาทหน้าที่ของศุลกากร)

หน่วยงานรับผิดชอบ : สบก.



ยุทธศาสตร์ที่ 2 : พัฒนามาตรการทางศุลกากรและข้อมูลการค้าระหว่างประเทศ เพื่อส่งเสริมการค้าชายแดนและเชื่อมโยงการค้าโลก

เป้าประสงค์ : เพื่อเพิ่มขีดความสามารถในการแข่งขันของประเทศ

- ตัวชี้วัด :**
- จำนวนด่านศุลกากรที่ก่อสร้างแล้วเสร็จ 100%
 - การดำเนินมาตรการทางศุลกากรที่ส่งเสริมการค้าระหว่างประเทศ 100%

2.1 พัฒนาโครงสร้างพื้นฐาน (28 โครงการ)

2.1.1 โครงการพัฒนาด่านศุลกากรและนำร่องด่านศุลกากรต้นแบบ เพื่อส่งเสริมการค้าชายแดน

ตัวชี้วัด : ระดับความสำเร็จการดำเนินโครงการพัฒนาด่านศุลกากรและนำร่องด่านศุลกากรต้นแบบเพื่อส่งเสริมการค้าชายแดน (รูปแบบแนวทางการพัฒนาและยกระดับการปฏิบัติงานของด่านศุลกากรต้นแบบ)	หน่วยงานรับผิดชอบ : คณะทำงานโครงการพัฒนาด่านศุลกากรและนำร่องด่านศุลกากรต้นแบบ เพื่อส่งเสริมการค้าชายแดน กพบ.
---	---

2.1.2 แผนงานก่อสร้างและปรับปรุงด่านศุลกากร

2.1.2 (1) โครงการพัฒนาสำนักงานศุลกากรท่าเรือแหลมฉบัง

2.1.2 (1.1) ก่อสร้างอาคารที่พักอาศัยและสิ่งปลูกสร้างประกอบสำนักงานศุลกากรท่าเรือแหลมฉบัง

2.1.2 (1.2) ก่อสร้างอาคารสนับสนุนการปฏิบัติการสำนักงานศุลกากรท่าเรือแหลมฉบัง

ตัวชี้วัด : ระดับความสำเร็จของการดำเนินโครงการ/5 ระดับ (ดำเนินการแล้วเสร็จตามสัญญาจ้าง)	หน่วยงานรับผิดชอบ : สทบ.
--	---------------------------------

2.1.2 (2) โครงการพัฒนาด่านศุลกากรบูเกะตา

2.1.2 (2.1) ก่อสร้างด่านศุลกากรระยะที่ 3

2.1.2 (2.2) ปรับปรุงเพิ่มเติมงานก่อสร้างด่านศุลกากรบูเกะตา

ตัวชี้วัด : ระดับความสำเร็จของการดำเนินโครงการ/5 ระดับ (ดำเนินการแล้วเสร็จตามสัญญาจ้าง)	หน่วยงานรับผิดชอบ : ด่านฯ สุไหงโก - ลก
--	---

2.1.2 (3) โครงการพัฒนาด่านศุลกากรสุไหงโก - ลก (ปรับปรุงบริเวณเพิ่มเติมด่านศุลกากรสุไหงโก - ลก)

ตัวชี้วัด : ระดับความสำเร็จของการดำเนินโครงการ/5 ระดับ (ดำเนินการแล้วเสร็จตามสัญญาจ้าง)	หน่วยงานรับผิดชอบ : ด่านฯ สุไหงโก - ลก
--	---

2.1.2 (4) โครงการพัฒนาด่านศุลกากรบ้านดอน (ก่อสร้างด่านศุลกากรบ้านดอน พร้อมสิ่งปลูกสร้างประกอบ)

ตัวชี้วัด : ระดับความสำเร็จของการดำเนินโครงการ/5 ระดับ (ดำเนินการแล้วเสร็จตามสัญญาจ้าง)	หน่วยงานรับผิดชอบ : ด่านฯ บ้านดอน
--	--



ยุทธศาสตร์ที่ 2 : พัฒนามาตรการทางศุลกากรและข้อมูลการค้าระหว่างประเทศ เพื่อส่งเสริมการค้าชายแดนและเชื่อมโยงการค้าโลก

เป้าประสงค์ : เพื่อเพิ่มขีดความสามารถในการแข่งขันของประเทศ

ตัวชี้วัด :

- จำนวนด่านศุลกากรที่ก่อสร้างแล้วเสร็จ 100%
- การดำเนินมาตรการทางศุลกากรที่ส่งเสริมการค้าระหว่างประเทศ 100%

2.1.2 (5) โครงการพัฒนาด่านศุลกากรสิทธิล (ก่อสร้างด่านศุลกากรสิทธิล พร้อมสิ่งปลูกสร้างประกอบ)

ตัวชี้วัด : ระดับความสำเร็จของการดำเนินโครงการ/5 ระดับ (ดำเนินการแล้วเสร็จตามสัญญาจ้าง)

หน่วยงานรับผิดชอบ : ด่านฯ สิทธิล

2.1.2 (6) โครงการพัฒนาด่านศุลกากรชุมพร (ก่อสร้างด่านศุลกากรชุมพร พร้อมสิ่งปลูกสร้างประกอบ)

ตัวชี้วัด : ระดับความสำเร็จของการดำเนินโครงการ/5 ระดับ (ดำเนินการแล้วเสร็จตามสัญญาจ้าง)

หน่วยงานรับผิดชอบ : ด่านฯ ชุมพร

2.1.2 (7) โครงการพัฒนาด่านศุลกากรท่าอากาศยานหาดใหญ่แห่งใหม่ (ก่อสร้างด่านศุลกากรท่าอากาศยานหาดใหญ่แห่งใหม่ พร้อมสิ่งปลูกสร้างประกอบ)

ตัวชี้วัด : ระดับความสำเร็จของการดำเนินโครงการ/5 ระดับ (ดำเนินการแล้วเสร็จตามสัญญาจ้าง)

หน่วยงานรับผิดชอบ : ด่านฯ ท่าอากาศยานหาดใหญ่

2.1.2 (8) โครงการพัฒนาด่านศุลกากรทุ่งช้าง (จ้างที่ปรึกษาศึกษา สำรวจ และออกแบบ โครงการก่อสร้างฯ ด้านพรมแดนห้วยโก๋น อำเภอเฉลิมพระเกียรติ จังหวัดน่าน และจุดผ่านแดนถาวร อำเภอบ้านโคก จังหวัดอุดรธานี)

ตัวชี้วัด : ระดับความสำเร็จของการดำเนินโครงการ/5 ระดับ (ดำเนินการแล้วเสร็จตามสัญญาจ้าง)

หน่วยงานรับผิดชอบ : สบก.

ยุทธศาสตร์ที่ 2 : พัฒนามาตรการทางศุลกากรและข้อมูลการค้าระหว่างประเทศ เพื่อส่งเสริมการค้าชายแดนและเชื่อมโยงการค้าโลก

เป้าประสงค์ : เพื่อเพิ่มขีดความสามารถในการแข่งขันของประเทศ

- ตัวชี้วัด :**
- จำนวนด่านศุลกากรที่ก่อสร้างแล้วเสร็จ 100%
 - การดำเนินมาตรการทางศุลกากรที่ส่งเสริมการค้าระหว่างประเทศ 100%

2.1.2 (9)	โครงการพัฒนาด่านศุลกากรจันทบุรี (ก่อสร้างสิ่งอำนวยความสะดวกสำหรับเจ้าหน้าที่ปฏิบัติงาน ด่านศุลกากรจันทบุรี)	
ตัวชี้วัด :	ระดับความสำเร็จของการดำเนินโครงการ/5 ระดับ (ดำเนินการแล้วเสร็จตามสัญญาจ้าง)	หน่วยงานรับผิดชอบ : ด่านฯ จันทบุรี
2.1.2 (10)	โครงการพัฒนาด่านศุลกากรสตูล (ก่อสร้างสิ่งอำนวยความสะดวกสำหรับเจ้าหน้าที่ปฏิบัติงาน ด่านศุลกากรสตูล)	
ตัวชี้วัด :	ระดับความสำเร็จของการดำเนินโครงการ/5 ระดับ (ดำเนินการแล้วเสร็จตามสัญญาจ้าง)	หน่วยงานรับผิดชอบ : ด่านฯ สตูล
2.1.2 (11)	โครงการพัฒนาด่านศุลกากรกระบี่ (ก่อสร้างสิ่งอำนวยความสะดวกสำหรับเจ้าหน้าที่ปฏิบัติงานด่านศุลกากรกระบี่)	
ตัวชี้วัด :	ระดับความสำเร็จของการดำเนินโครงการ/5 ระดับ (ดำเนินการแล้วเสร็จตามสัญญาจ้าง)	หน่วยงานรับผิดชอบ : ด่านฯ กระบี่
2.1.2 (12)	โครงการพัฒนาด่านศุลกากรภูเก็ต	
2.1.2 (12.1)	ก่อสร้างสิ่งอำนวยความสะดวกสำหรับเจ้าหน้าที่ปฏิบัติงานด่านศุลกากรภูเก็ต	
2.1.2 (12.2)	ก่อสร้างอาคารคลังของกลางด่านศุลกากรภูเก็ต	
ตัวชี้วัด :	ระดับความสำเร็จของการดำเนินโครงการ/5 ระดับ (ดำเนินการแล้วเสร็จตามสัญญาจ้าง)	หน่วยงานรับผิดชอบ : ด่านฯ ภูเก็ต
2.1.2 (13)	โครงการพัฒนาด่านศุลกากรเขมราฐ (ก่อสร้างสิ่งอำนวยความสะดวกสำหรับเจ้าหน้าที่ปฏิบัติงาน ด่านศุลกากรเขมราฐ)	
ตัวชี้วัด :	ระดับความสำเร็จของการดำเนินโครงการ/5 ระดับ (ดำเนินการแล้วเสร็จตามสัญญาจ้าง)	หน่วยงานรับผิดชอบ : ด่านฯ เขมราฐ
2.1.2 (14)	โครงการพัฒนาสำนักงานศุลกากรภาคที่ 2 (ก่อสร้างสิ่งอำนวยความสะดวกสำหรับเจ้าหน้าที่ปฏิบัติงาน สำนักงานศุลกากรภาคที่ 2)	
ตัวชี้วัด :	ระดับความสำเร็จของการดำเนินโครงการ/5 ระดับ (ดำเนินการแล้วเสร็จตามสัญญาจ้าง)	หน่วยงานรับผิดชอบ : ศภ.2
2.1.2 (15)	โครงการพัฒนาด่านศุลกากรท่าอากาศยานเชียงใหม่ (ก่อสร้างสิ่งอำนวยความสะดวกสำหรับเจ้าหน้าที่ปฏิบัติงาน ฝ่ายบริการศุลกากรที่ 2 ลำพูน)	
ตัวชี้วัด :	ระดับความสำเร็จของการดำเนินโครงการ/5 ระดับ (ดำเนินการแล้วเสร็จตามสัญญาจ้าง)	หน่วยงานรับผิดชอบ : ด่านฯ ท่าอากาศยานเชียงใหม่
2.1.2 (16)	โครงการพัฒนาด่านศุลกากรแม่ฮ่องสอน (ก่อสร้างสิ่งอำนวยความสะดวกสำหรับเจ้าหน้าที่ปฏิบัติงาน ด่านศุลกากรแม่ฮ่องสอน)	
ตัวชี้วัด :	ระดับความสำเร็จของการดำเนินโครงการ/5 ระดับ (ดำเนินการแล้วเสร็จตามสัญญาจ้าง)	หน่วยงานรับผิดชอบ : ด่านฯ แม่ฮ่องสอน



ยุทธศาสตร์ที่ 2 : พัฒนามาตรการทางศุลกากรและข้อมูลการค้าระหว่างประเทศ เพื่อส่งเสริมการค้าชายแดนและเชื่อมโยงการค้าโลก

เป้าประสงค์ : เพื่อเพิ่มขีดความสามารถในการแข่งขันของประเทศ

ตัวชี้วัด :

- จำนวนด้านศุลกากรที่ก่อสร้างแล้วเสร็จ 100%
- การดำเนินมาตรการทางศุลกากรที่ส่งเสริมการค้าระหว่างประเทศ 100%

2.1.2 (17) โครงการพัฒนาด้านศุลกากรสงขลาบุรี

2.1.2 (17.1) ปรับปรุงอาคารที่ทำการด้านศุลกากรสงขลาบุรี

2.1.2 (17.2) ปรับปรุงบ้านพักข้าราชการด้านศุลกากรสงขลาบุรี

ตัวชี้วัด : ระดับความสำเร็จของการดำเนินโครงการ/5 ระดับ (ดำเนินการแล้วเสร็จตามสัญญาจ้าง) **หน่วยงานรับผิดชอบ :** ด่านฯ สงขลาบุรี

2.1.2 (18) โครงการพัฒนาด้านศุลกากรหนองคาย

2.1.2 (18.1) พัฒนาด่านพรมแดนหนองคาย

2.1.2 (18.2) ก่อสร้างด้านศุลกากรหนองคายและลานตรวจสินค้าแห่งใหม่ พร้อมสิ่งปลูกสร้างประกอบ

ตัวชี้วัด : ระดับความสำเร็จของการดำเนินโครงการ/5 ระดับ (ดำเนินการแล้วเสร็จตามสัญญาจ้าง) **หน่วยงานรับผิดชอบ :** ด่านฯ หนองคาย

2.1.2 (19) โครงการพัฒนาด้านศุลกากรแม่สอด

2.1.2 (19.1) ก่อสร้างด้านศุลกากรแม่สอดแห่งที่ 2

2.1.2 (19.2) ก่อสร้างลานตรวจสินค้าด้านศุลกากรแม่สอด

ตัวชี้วัด : ระดับความสำเร็จของการดำเนินโครงการ/5 ระดับ (ดำเนินการแล้วเสร็จตามสัญญาจ้าง) **หน่วยงานรับผิดชอบ :** ด่านฯ แม่สอด

2.1.2 (20) โครงการพัฒนาด้านศุลกากรอรัญประเทศ (บ้านหนองเอี่ยน – สติงบท)

ตัวชี้วัด : ระดับความสำเร็จของการดำเนินโครงการ/5 ระดับ (ดำเนินการแล้วเสร็จตามสัญญาจ้าง) **หน่วยงานรับผิดชอบ :** ด่านฯ อรัญประเทศ

2.1.2 (21) โครงการพัฒนาด้านศุลกากรสะเดา

2.1.2 (21.1) ปรับปรุงด้านศุลกากรสะเดา (ด่านพรมแดนสะเดา) ระยะที่ 2

2.1.2 (21.2) ก่อสร้างด้านศุลกากรสะเดาแห่งใหม่

ตัวชี้วัด : ระดับความสำเร็จของการดำเนินโครงการ/5 ระดับ (ดำเนินการแล้วเสร็จตามสัญญาจ้าง) **หน่วยงานรับผิดชอบ :** ด่านฯ สะเดา



ยุทธศาสตร์ที่ 2 : พัฒนามาตรการทางศุลกากรและข้อมูลการค้าระหว่างประเทศ เพื่อส่งเสริมการค้าชายแดนและเชื่อมโยงการค้าโลก

เป้าประสงค์ : เพื่อเพิ่มขีดความสามารถในการแข่งขันของประเทศ

ตัวชี้วัด :

- จำนวนด่านศุลกากรที่ก่อสร้างแล้วเสร็จ 100%
- การดำเนินการมาตรการทางศุลกากรที่ส่งเสริมการค้าระหว่างประเทศ 100%

2.1.2 (22) โครงการพัฒนาด่านศุลกากรนครพนม (ก่อสร้างด่านศุลกากรนครพนมแห่งใหม่ พร้อมสิ่งก่อสร้างประกอบ)

ตัวชี้วัด : ระดับความสำเร็จของการดำเนินโครงการ/5 ระดับ (ดำเนินการแล้วเสร็จตามสัญญาจ้าง) **หน่วยงานรับผิดชอบ :** ด่านฯ นครพนม

2.1.2 (23) โครงการก่อสร้างอาคารด่านพรมแดนคลองใหญ่

ตัวชี้วัด : “ให้ชะลอโครงการก่อสร้าง” ตามมติที่ประชุมคณะกรรมการพิจารณาการเปิดจุดผ่านแดน สำนักงานสภาพัฒนาการเศรษฐกิจและสังคมแห่งชาติ ครั้งที่ 3/2558 เมื่อวันศุกร์ที่ 8 พฤษภาคม 2558 **หน่วยงานรับผิดชอบ :** ด่านฯ คลองใหญ่

2.1.2 (24) โครงการพัฒนาด่านศุลกากรปางดงเบซาร์

2.1.2 (24.1) ปรับปรุงอาคารที่ทำการด่านศุลกากรปางดงเบซาร์ พร้อมบริเวณ

2.1.2 (24.2) ปรับปรุงอาคารที่ทำการด่านศุลกากรปางดงเบซาร์ ระยะที่ 1 (เพิ่มเติม)

ตัวชี้วัด : ระดับความสำเร็จของการดำเนินโครงการ/5 ระดับ (ดำเนินการแล้วเสร็จตามสัญญาจ้าง) **หน่วยงานรับผิดชอบ :** ด่านฯ ปางดงเบซาร์

2.1.2 (25) โครงการพัฒนาด่านศุลกากรมุกดาหาร (ก่อสร้างสิ่งอำนวยความสะดวกสำหรับเจ้าหน้าที่ปฏิบัติงานด่านศุลกากรมุกดาหาร)

ตัวชี้วัด : ระดับความสำเร็จของการดำเนินโครงการ/5 ระดับ (ดำเนินการแล้วเสร็จตามสัญญาจ้าง) **หน่วยงานรับผิดชอบ :** ด่านฯ มุกดาหาร

2.1.2 (26) โครงการพัฒนาด่านศุลกากรบึงกาฬ

2.1.2 (26.1) ก่อสร้างสิ่งอำนวยความสะดวกสำหรับเจ้าหน้าที่ปฏิบัติงานด่านศุลกากรบึงกาฬ

2.1.2 (26.2) ก่อสร้างอาคารบริการผู้โดยสารและห้องน้ำสาธารณะ

ตัวชี้วัด : ระดับความสำเร็จของการดำเนินโครงการ/5 ระดับ (ดำเนินการแล้วเสร็จตามสัญญาจ้าง) **หน่วยงานรับผิดชอบ :** ด่านฯ บึงกาฬ

2.1.2 (27) โครงการพัฒนาด่านศุลกากรเชียงของ (ก่อสร้างสิ่งอำนวยความสะดวกสำหรับเจ้าหน้าที่ปฏิบัติงานด่านศุลกากรเชียงของ)

ตัวชี้วัด : ระดับความสำเร็จของการดำเนินโครงการ/5 ระดับ (ดำเนินการแล้วเสร็จตามสัญญาจ้าง) **หน่วยงานรับผิดชอบ :** ด่านฯ เชียงของ

ยุทธศาสตร์ที่ 2 : พัฒนามาตรการทางศุลกากรและข้อมูลการค้าระหว่างประเทศ เพื่อส่งเสริมการค้าชายแดนและเชื่อมโยงการค้าโลก

เป้าประสงค์ : เพื่อเพิ่มขีดความสามารถในการแข่งขันของประเทศ

- ตัวชี้วัด :**
- จำนวนด่านศุลกากรที่ก่อสร้างแล้วเสร็จ 100%
 - การดำเนินมาตรการทางศุลกากรที่ส่งเสริมการค้าระหว่างประเทศ 100%

2.2 พัฒนากฎระเบียบให้ทันสมัย (5 โครงการ)

2.2.1 โครงการการดำเนินการเพื่อให้สัตยาบันพิธีสารว่าด้วยกรอบกฎหมาย เพื่อดำเนินการเชื่อมโยงข้อมูลอิเล็กทรอนิกส์ ณ จุดเดียวของอาเซียน

ตัวชี้วัด : ระดับความสำเร็จของการดำเนินโครงการ/ร้อยละ 100 (ดำเนินการให้สัตยาบันพิธีสารและยกร่างหรือปรับปรุงแก้ไข กฎ ระเบียบที่เกี่ยวข้อง)

หน่วยงานรับผิดชอบ : สกม.

2.2.2 โครงการกำหนดมาตรการภาษีเพื่อรองรับเขตพัฒนาเศรษฐกิจพิเศษและคลัสเตอร์

ตัวชี้วัด : ระดับความสำเร็จของการดำเนินโครงการ/5 ระดับ (ประกาศฯ คำสั่งกรมฯ เพื่อรองรับเขตพัฒนาเศรษฐกิจพิเศษและคลัสเตอร์)

หน่วยงานรับผิดชอบ : สสอ.

2.2.3 โครงการจัดทำข้อตกลงยอมรับร่วมกันกับประเทศคู่ค้าระดับภูมิภาค (Regional MRA of AEOs)

ตัวชี้วัด : ระดับความสำเร็จของการดำเนินโครงการ/5 ระดับ (แผนการดำเนินการเพื่อนำไปสู่การจัดทำ MRA)

หน่วยงานรับผิดชอบ : สมพ.

2.2.4 โครงการศึกษาเพื่อยกร่างพระราชบัญญัติแก้ไขเพิ่มเติม พระราชกำหนดพิกัดอัตราศุลกากร (ฉบับที่...) พ.ศ. ... ในส่วนที่เกี่ยวกับภาษนะในการบรรจุของ (Returnable Box) และคอนเทนเนอร์

ตัวชี้วัด : ระดับความสำเร็จของการดำเนินโครงการ/ร้อยละ 100 (ผลการศึกษาเพื่อยกร่างพระราชบัญญัติแก้ไขเพิ่มเติม พรก.พิกัดฯ ที่เกี่ยวกับภาษนะในการบรรจุของ (Returnable Box) และคอนเทนเนอร์)

หน่วยงานรับผิดชอบ : สกม.

2.2.5 โครงการศึกษาแนวทางการตรวจสอบบัญชีของผู้ประกอบกิจการในเขตประกอบการค้าเสรี ตามกฎหมายว่าด้วยการนิคมอุตสาหกรรมแห่งประเทศไทย

ตัวชี้วัด : ระดับความสำเร็จของการดำเนินโครงการ/5 ระดับ (จัดทำร่างประกาศ/คำสั่ง)

หน่วยงานรับผิดชอบ : สสอ.

2.3 พัฒนาระบบบริหารจัดการฐานข้อมูล (2 โครงการ)

2.3.1 โครงการเพิ่มประสิทธิภาพระบบสถิติสินค้าและคลังข้อมูล

ตัวชี้วัด : ร้อยละความสำเร็จของการดำเนินโครงการ/ร้อยละ 100 (มีระบบสถิติสินค้าและคลังข้อมูล)

หน่วยงานรับผิดชอบ : สทส.

2.3.2 โครงการพัฒนาระบบบริหารจัดการฐานข้อมูลสารสนเทศของกรมศุลกากร

ตัวชี้วัด : ระดับความสำเร็จของการดำเนินโครงการ/ร้อยละ 100 (มีระบบบริหารจัดการฐานข้อมูลสารสนเทศของกรมศุลกากร)

หน่วยงานรับผิดชอบ : สทส.





ยุทธศาสตร์ที่ 3 : พัฒนาระบบควบคุมทางศุลกากรให้มีประสิทธิภาพและเชื่อมโยงกัน

เป้าประสงค์ : เพื่อให้การตรวจสอบและควบคุมทางศุลกากรมีประสิทธิภาพและสร้างสังคมปลอดภัย

- ตัวชี้วัด :**
- สัดส่วนการจับกุมจากระบบ Profile เพิ่มขึ้นทุกปี
 - จำนวนรายการจับกุมด้านการปกป้องสังคมเพิ่มขึ้นทุกปี

3.1 เพิ่มขีดความสามารถการควบคุมทางศุลกากรด้วยเทคโนโลยีที่ทันสมัย (2 โครงการ)

3.1.1 โครงการนำระบบ e - Lock มาใช้กับสินค้าผ่านแดน

ตัวชี้วัด : ระดับความสำเร็จของการดำเนินโครงการ/5 ระดับ (มีระบบ e - Lock มาใช้กับสินค้าผ่านแดน) **หน่วยงานรับผิดชอบ :** สสป.

3.1.2 โครงการเชื่อมโยงการนำระบบตรวจสอบตู้คอนเทนเนอร์สินค้าด้วยเครื่อง X - Ray/CCTV มาใช้ในการตรวจปล่อย

ตัวชี้วัด : ระดับความสำเร็จของการดำเนินโครงการ/5 ระดับ (ทำสัญญาเพื่อจัดหาระบบ CCTV และระบบ X - Ray) **หน่วยงานรับผิดชอบ :** สสป.

3.2 พัฒนาการควบคุมทางศุลกากรด้วยการบริหารความเสี่ยง (4 โครงการ)

3.2.1 โครงการระบบตรวจสอบและคัดกรองผู้โดยสารล่วงหน้า (Advance Passenger Processing System: APPS) ในสนามบินนานาชาติ

ตัวชี้วัด : ระดับความสำเร็จของการดำเนินโครงการ/5 ระดับ (จัดอบรมเจ้าหน้าที่/ผู้ใช้งานระบบ APPS) **หน่วยงานรับผิดชอบ :** สผก.

3.2.2 โครงการตรวจสอบการเสียภาษีอากรให้ผู้ประกอบการ

ตัวชี้วัด : จำนวนรายของผู้ประกอบการที่เข้าร่วมโครงการตรวจสอบการเสียภาษีอากรให้ผู้ประกอบการ (จำนวนผู้ประกอบการที่เข้าร่วมโครงการฯ เกิน 100 ราย) **หน่วยงานรับผิดชอบ :** สตอ.

3.2.3 โครงการเพิ่มประสิทธิภาพ Local Profile สำหรับสำนักงานศุลกากรและด่านศุลกากร

ตัวชี้วัด : ระดับความสำเร็จของการดำเนินโครงการ/5 ระดับ (รายงานผลการวิเคราะห์ข้อมูลเพื่อพัฒนา ปรับปรุงระบบ Local Profile ของ สสส. และด่านฯ นครพนม) **หน่วยงานรับผิดชอบ :** สตอ.



ยุทธศาสตร์ที่ 3 : พัฒนาระบบควบคุมทางศุลกากรให้มีประสิทธิภาพและเชื่อมโยงกัน

เป้าประสงค์ : เพื่อให้การตรวจสอบและควบคุมทางศุลกากรมีประสิทธิภาพและสร้างสังคมปลอดภัย

ตัวชี้วัด :

- สัดส่วนการจับกุมจากระบบ Profile เพิ่มขึ้นทุกปี
- จำนวนรายการจับกุมด้านการปกป้องสังคมเพิ่มขึ้นทุกปี

3.2.4 โครงการนำร่องเพิ่มช่องทางการตรวจปล่อยสินค้า (Pre – Customs Inspection) ของสำนักงานศุลกากรตรวจสอบสินค้าลาดกระบ้ง

ตัวชี้วัด : ระดับความสำเร็จของการดำเนินโครงการ/5 ระดับ (เพิ่มช่องทางการตรวจปล่อยสินค้า) **หน่วยงานรับผิดชอบ :** สสส.

3.3 เพิ่มประสิทธิภาพการควบคุมทางศุลกากรด้วยการพัฒนาเครือข่ายข้อมูลข่าวสาร (4 โครงการ)

3.3.1 โครงการปราบปรามการกระทำความผิดผ่านธุรกรรมระหว่างประเทศทางอิเล็กทรอนิกส์ (International Cyber Crime)

ตัวชี้วัด : ระดับความสำเร็จของการดำเนินโครงการ/5 ระดับ (มีข้อมูลการข่าวเพื่อให้หน่วยงานใน สสส. นำไปใช้สืบสวนจับกุมผู้กระทำความผิด) **หน่วยงานรับผิดชอบ :** สสส.

3.3.2 โครงการความร่วมมือในการปกป้องชายแดน (Cooperation on Border Security Project)

ตัวชี้วัด : ระดับความสำเร็จของการดำเนินโครงการ/5 ระดับ (ผลการศึกษาและแนวทางในการดำเนินงานต่อกรมฯ) **หน่วยงานรับผิดชอบ :** ต่างๆ มณฑลทหาร

3.3.3 โครงการความร่วมมือในการแลกเปลี่ยนข้อมูลทางศุลกากร (Cooperation on Information Exchange in Customs matters Project)

ตัวชี้วัด : ระดับความสำเร็จของการดำเนินโครงการ/5 ระดับ (มีเครือข่ายการแลกเปลี่ยนข้อมูลข่าวสาร เพื่อเพิ่มประสิทธิภาพการควบคุมทางศุลกากร) **หน่วยงานรับผิดชอบ :** สสส.

3.3.4 โครงการความปลอดภัยในการขนส่งสินค้าทางอากาศ (Air Cargo Security)

ตัวชี้วัด : ระดับความสำเร็จของการดำเนินโครงการ/5 ระดับ (จัดทำ “ข้อสรุปเบื้องต้น” เกี่ยวกับ Pre – Loading Data Set ที่ศุลกากรต้องการได้รับ และแนวทางปฏิบัติสำหรับหน่วยงานภาครัฐอื่นๆ และภาคเอกชนที่เกี่ยวข้อง) **หน่วยงานรับผิดชอบ :** สสส.

ยุทธศาสตร์ที่ 4 : เพิ่มประสิทธิภาพและประสิทธิผลการจัดเก็บภาษีโดยยึดหลักธรรมาภิบาล

เป้าประสงค์ : เพื่อให้การจัดเก็บภาษีเป็นไปตามเป้าหมายและสร้างความพึงพอใจแก่ผู้เสียภาษี

ตัวชี้วัด : จำนวนภาษีศุลกากรสามารถจัดเก็บได้ตามเป้าหมาย

4.1 ยกระดับการบริหารการจัดเก็บภาษีอากร (3 โครงการ)

4.1.1 โครงการติดตามและวิเคราะห์การจัดเก็บรายได้ทางศุลกากร

ตัวชี้วัด : ระดับความสำเร็จของการดำเนินโครงการ/5 ระดับ (วิเคราะห์ข้อมูลการจัดเก็บรายได้เพื่อจัดทำรายงานเสนอกรมฯ เป็นรายไตรมาส)

หน่วยงานรับผิดชอบ :
หน่วยงานจัดเก็บรายได้
สตอ./สผต.

4.1.2 โครงการเพิ่มประสิทธิภาพมาตรฐานบริการศุลกากรระหว่างกรมศุลกากรและผู้ประกอบการ (Thai Customs Service Standards)

ตัวชี้วัด : ระดับความสำเร็จของการดำเนินโครงการ/5 ระดับ (แนวทางการปรับปรุงประสิทธิภาพการให้บริการศุลกากรของกระบวนการนำร่องตามมาตรฐานสากล)

หน่วยงานรับผิดชอบ : กพบ.

4.1.3 โครงการเพิ่มประสิทธิภาพการจัดเก็บรายได้ด้วยระบบเอกซเรย์

ตัวชี้วัด : ระดับความสำเร็จของการดำเนินโครงการ/5 ระดับ (นำฐานข้อมูลไปใช้ประโยชน์ในการสนับสนุนการจัดเก็บรายได้)

หน่วยงานรับผิดชอบ : สสส.

4.2 สร้างมาตรฐานในการพิจารณาด้านพิกัดอัตราศุลกากรและถิ่นกำเนิด (5 โครงการ)

4.2.1 โครงการจัดทำข้อเสนอเพื่อกำหนดรายการสินค้าของประเทศไทย ภายใต้พิกัดศุลกากรฮาร์โมนีอาเซียน ฉบับปี 2017

ตัวชี้วัด : ระดับความสำเร็จของการดำเนินโครงการ/5 ระดับ (จัดทำร่างพระราชกำหนดพิกัดอัตราศุลกากรที่สอดคล้องกับ AHTN ฉบับปี 2017)

หน่วยงานรับผิดชอบ : สพก.

4.2.2 โครงการศึกษาปรับปรุงหน้าประกาศกระทรวงการคลัง เรื่อง การลดอัตราอากรและยกเว้นอากรศุลกากร ตามมาตรา 12 แห่งพระราชกำหนดพิกัดอัตราศุลกากร พ.ศ. 2530

ตัวชี้วัด : ระดับความสำเร็จของการดำเนินโครงการ/5 ระดับ (วิเคราะห์เปรียบเทียบข้อมูลสรุปผลการศึกษาและนำเสนอผลการศึกษาต่อกรมฯ)

หน่วยงานรับผิดชอบ : สพก.

4.2.3 โครงการเจรจาและปรับปรุงเกณฑ์ถิ่นกำเนิดสินค้า สำหรับกฎเฉพาะรายสินค้า (PSR)

ตัวชี้วัด : ระดับความสำเร็จของการดำเนินโครงการ/5 ระดับ (สรุปข้อมูลที่ได้ศึกษาเพื่อกำหนดรูปแบบกลุ่มสินค้าเป้าหมายสำหรับใช้แก้ไข ปรับปรุง กฎเฉพาะรายสินค้า (PSR) ต่อไป)

หน่วยงานรับผิดชอบ : สพก.

4.2.4 โครงการจัดทำฐานข้อมูลสินค้าของต้องห้าม – ต้องกักตักพร้อมพิกัดรหัสสถิติปี 2012

ตัวชี้วัด : ระดับความสำเร็จของการดำเนินโครงการ/5 ระดับ (ทดสอบ และเผยแพร่ฐานข้อมูลทางสื่ออิเล็กทรอนิกส์)

หน่วยงานรับผิดชอบ : สพก.

4.2.5 โครงการจัดทำหนังสืออิเล็กทรอนิกส์ (e – book) สินค้าหลักที่มีมาตรการตอบโต้การทุ่มตลาดและการอุดหนุน

ตัวชี้วัด : ระดับความสำเร็จของการดำเนินโครงการ/5 ระดับ (เผยแพร่หนังสืออิเล็กทรอนิกส์ (e – book) สินค้าหลักที่มีมาตรการตอบโต้การทุ่มตลาดและการอุดหนุน)

หน่วยงานรับผิดชอบ : สพก.

4.3 สร้างมาตรฐานในการพิจารณาด้านราคาศุลกากร (2 โครงการ)

4.3.1 โครงการจัดทำฐานข้อมูลราคาเปรียบเทียบของสินค้ากลุ่มเสี่ยง 5 ลำดับแรก

ตัวชี้วัด : ระดับความสำเร็จของการดำเนินโครงการ/5 ระดับ (นำฐานข้อมูลราคาสินค้าไปใช้ในการบริหารความเสี่ยงทางราชการ)

หน่วยงานรับผิดชอบ : สมพ.

4.3.2 โครงการพัฒนาระบบแจ้งเตือนการประเมินราคาศุลกากร

ตัวชี้วัด : ระดับความสำเร็จของการดำเนินโครงการ/5 ระดับ (นำฐานข้อมูลราคาฯ มาพัฒนาเพื่อศึกษาในการจัดทำระบบ Profile และจัดทำระบบแจ้งเตือนในกรณีที่สินค้าติด Profile)

หน่วยงานรับผิดชอบ : สมพ.

ยุทธศาสตร์ที่ 5 : พัฒนาสมรรถนะบุคลากรและการบริหารจัดการองค์กร

เป้าประสงค์ : เพื่อให้องค์กรมีคุณภาพ บุคลากรมีความเชี่ยวชาญ คุณธรรมและความสุข สามารถขับเคลื่อนกรมศุลกากรให้บรรลุเป้าหมาย

ตัวชี้วัด :

- จำนวนข้อร้องเรียนลดลงทุกปี
- จำนวนบุคลากรที่มีความพึงพอใจในระบบบริหารงานบุคคล ไม่น้อยกว่าร้อยละ 80 ของบุคลากรกรมศุลกากรทั้งหมด
- จำนวนหลักสูตรที่มีการจัดทดสอบหลังการอบรม ไม่น้อยกว่าร้อยละ 50

5.1 พัฒนาบุคลากรให้มีคุณภาพ (8 โครงการ)

5.1.1	โครงการ Customs Professional e – Learning Platform (ระยะที่ 1)	
ตัวชี้วัด :	ระดับความสำเร็จของการดำเนินโครงการ/5 ระดับ (เปิดใช้งานระบบ e – Learning และประชาสัมพันธ์เพื่อให้ความรู้แก่บุคลากรที่เกี่ยวข้องและกลุ่มเป้าหมาย)	หน่วยงานรับผิดชอบ : สบท.
5.1.2	โครงการคลังสมองศุลกากร (Customs DNA)	
ตัวชี้วัด :	ระดับความสำเร็จของการดำเนินโครงการ/5 ระดับ (เผยแพร่องค์ความรู้ด้านพิทักษ์อัตราศุลกากร)	หน่วยงานรับผิดชอบ : สบท.
5.1.3	โครงการกรอบเส้นทางความก้าวหน้าในสายอาชีพ (Career Path) ของข้าราชการกรมศุลกากร	
ตัวชี้วัด :	ระดับความสำเร็จของการดำเนินโครงการ/5 ระดับ (กรมศุลกากรมีกรอบเส้นทางความก้าวหน้าในสายอาชีพ (Career Path) ที่ปรับปรุงและพัฒนาให้เหมาะสมยิ่งขึ้น)	หน่วยงานรับผิดชอบ : สบท.
5.1.4	โครงการระบบพัฒนาข้าราชการเพื่อความต่อเนื่องในการบริหารราชการของกรมศุลกากร (Succession Plan)	
ตัวชี้วัด :	ระดับความสำเร็จของการดำเนินโครงการ/5 ระดับ (มีข้อมูลเพื่อนำไปกำหนดแนวทางและรูปแบบการดำเนินการ)	หน่วยงานรับผิดชอบ : สบท.
5.1.5	โครงการสอบวัดความรู้ความสามารถด้านศุลกากร Customs Knowledge Test : CK Test	
ตัวชี้วัด :	ระดับความสำเร็จของการดำเนินโครงการ/5 ระดับ (หลักเกณฑ์ในการคัดเลือกบุคคลเพื่อเข้ารับการประเมินผลงานเพื่อเลื่อนขั้นแต่งตั้งให้ดำรงตำแหน่งประเภทวิชาการระดับชำนาญการ)	หน่วยงานรับผิดชอบ : สบท.
5.1.6	แผนงานการพัฒนาบุคลากรเพื่อรองรับการเข้าสู่ประชาคมเศรษฐกิจอาเซียน	
ตัวชี้วัด :	ระดับความสำเร็จของการพัฒนาบุคลากรเพื่อรองรับการเข้าสู่ประชาคมเศรษฐกิจอาเซียน/5 ระดับ	หน่วยงานรับผิดชอบ : สบท.
5.1.7	โครงการฝึกอบรมสัมฤทธิ์ด้านราคาศุลกากร เพื่อเสริมสร้างประสิทธิภาพและสมรรถนะของเจ้าหน้าที่ในการดำเนินการจัดเก็บภาษีอากร และเพื่อเตรียมความพร้อมในการกระจายอำนาจพิจารณาวินิจฉัยราคาศุลกากรไปยังส่วนภูมิภาค ประจำปีงบประมาณ 2559/60	
ตัวชี้วัด :	ระดับความสำเร็จของการดำเนินโครงการ/5 ระดับ (ประเมินผลการอบรมสัมฤทธิ์)	หน่วยงานรับผิดชอบ : สมพ.
5.1.8	โครงการการสื่อสารยุทธศาสตร์ของกรมศุลกากร	
ตัวชี้วัด :	ระดับความสำเร็จของการดำเนินโครงการ/5 ระดับ (จัดสัมมนาให้ความรู้แก่เจ้าหน้าที่กรมศุลกากร รวมไปถึงเผยแพร่ข้อมูลผ่านสื่อต่างๆ)	หน่วยงานรับผิดชอบ : สผต.

5.2 สร้างนวัตกรรมให้เป็นองค์กรแห่งการเรียนรู้ (1 โครงการ)

5.2.1	โครงการนวัตกรรมเราทำได้ (Innovation We Can)	
ตัวชี้วัด :	ระดับความสำเร็จของการดำเนินโครงการ/5 ระดับ (แนวทางการปลูกฝังวัฒนธรรมแห่งการสร้างนวัตกรรมในองค์กร)	หน่วยงานรับผิดชอบ : กพบ.

5.3 ปรับปรุงโครงสร้างองค์กรเพื่อรองรับงานศุลกากรในอนาคต (1 โครงการ)

5.3.1	โครงการศึกษาปรับปรุงโครงสร้างกรมศุลกากรเพื่อรองรับงานศุลกากรในอนาคต	
ตัวชี้วัด :	ระดับความสำเร็จของการดำเนินโครงการ/5 ระดับ (แนวทางการปรับปรุงโครงสร้างกรมศุลกากร)	หน่วยงานรับผิดชอบ : กพบ.



ยุทธศาสตร์ที่ 5 : พัฒนาสมรรถนะบุคลากรและการบริหารจัดการองค์กร

เป้าประสงค์ : เพื่อให้องค์กรมีคุณภาพ บุคลากรมีความเชี่ยวชาญ คุณธรรมและความสุข สามารถขับเคลื่อนกรมศุลกากรให้บรรลุเป้าหมาย

ตัวชี้วัด :

- จำนวนข้อร้องเรียนลดลงทุกปี
- จำนวนบุคลากรที่มีความพึงพอใจในระบบบริหารงานบุคคล ไม่น้อยกว่าร้อยละ 80 ของบุคลากรกรมศุลกากรทั้งหมด
- จำนวนหลักสูตรที่มีการจัดทดสอบหลังการอบรม ไม่น้อยกว่าร้อยละ 50

5.4 เสริมสร้างความโปร่งใสในองค์กร (16 โครงการ)

5.4.1 โครงการคิดดี ทำดี ศุลกากรทำได้

ตัวชี้วัด : ระดับความสำเร็จของการดำเนินโครงการ/5 ระดับ

หน่วยงานรับผิดชอบ : สบท.

5.4.2 แผนงานปฏิบัติการป้องกันและปราบปรามการทุจริต

- | | |
|---|---|
| (1) โครงการคนดีศรีศุลกากร | (2) โครงการจริยธรรมสัญญา |
| (3) โครงการธรรมะวันละนิด จิตเบิกบาน การงานพัฒนา | (4) โครงการความดีที่ฝากไว้ |
| (5) โครงการอาสาขอทำดี เรื่อง “การปลูกป่าอย่างเมล็ดพันธุ์พืช” | (6) โครงการเรียนรู้ประมวลจริยธรรมด้วยตนเอง |
| (7) โครงการค่ายจริยธรรมนำใจ ศุลกากรโปร่งใส ไร้คอร์รัปชัน | (8) โครงการสนับสนุนบุคลากรลาอุปสมบทและลาไปประกอบพิธีฮัจญ์ |
| (9) โครงการถวายเทียนเข้าพรรษา | (10) โครงการเข้าวัดปฏิบัติธรรมวันธรรมสวนะ |
| (11) โครงการส่งเสริมคุณภาพชีวิตการทำงานและการดำเนินชีวิตตามหลักเศรษฐกิจพอเพียง | (12) โครงการส่งเสริมจริยธรรม ธรรมาภิบาล และการป้องกันการทุจริตและประพฤติมิชอบในภาครัฐ |
| (13) โครงการประสานความร่วมมือระหว่างภาครัฐและเอกชน | (14) โครงการระฆังศุลกากร |
| (15) โครงการให้ความรู้และเผยแพร่การดำเนินการทางวินัยและความรับผิดชอบทางละเมิดของเจ้าหน้าที่ | |

ตัวชี้วัด : ระดับความสำเร็จของการดำเนินโครงการ/5 ระดับ

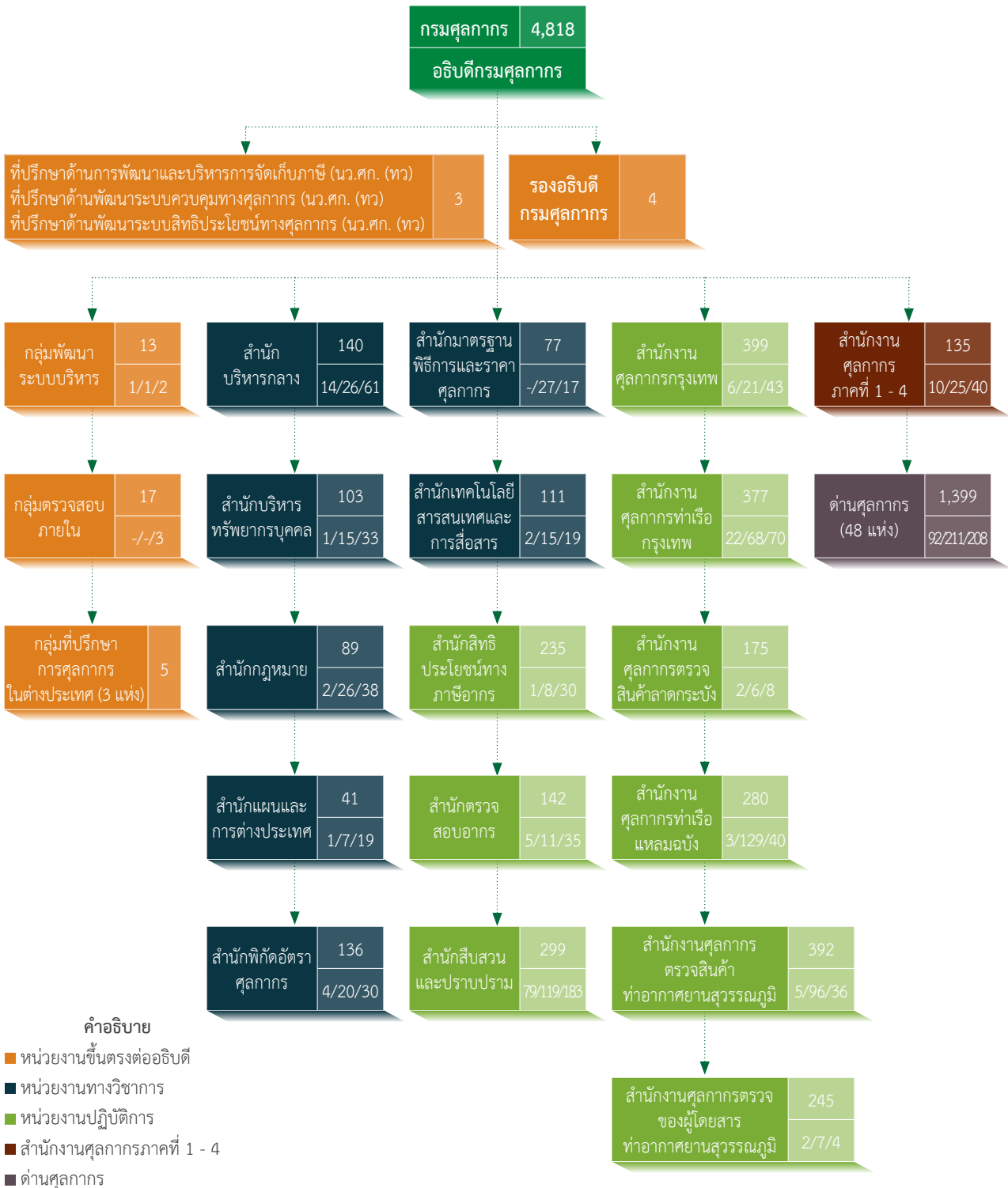
- ข้าราชการมีความรู้ความเข้าใจและปฏิบัติตามประมวลจริยธรรมของกรมศุลกากร (ไม่น้อยกว่าร้อยละ 80)
- จำนวนเรื่องร้องเรียนลดลง (ไม่น้อยกว่าร้อยละ 80)
- เรื่องกล่าวหาหรือเรียนแล้วเสร็จทั้งคดีค้างเก่าและรับใหม่ โดยมีจำนวนคดีค้างลดลง (ไม่น้อยกว่าร้อยละ 80))

หน่วยงานรับผิดชอบ : สบท.

2.2 ข้อมูลพื้นฐานของกรมศุลกากร

1 โครงสร้างองค์กร

แผนภูมิโครงสร้างและการแบ่งงานกรมศุลกากรในปัจจุบัน



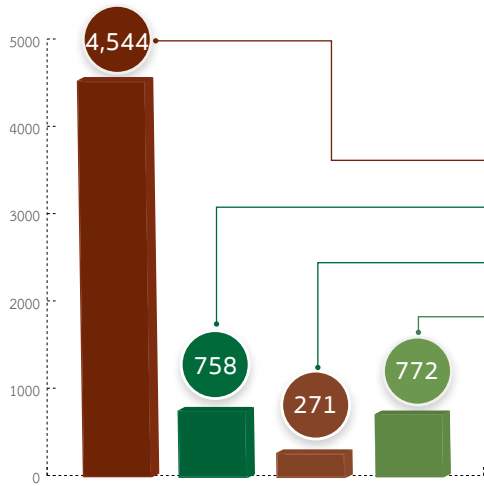
ชื่อส่วนราชการ

อัตรากำลังข้าราชการ : 4,818 อัตรา

ลูกจ้างประจำ : 271 อัตรา / ลูกจ้างชั่วคราว : 838 อัตรา / พนักงานราชการ : 919 อัตรา

ข้อมูล ณ วันที่ 30 ก.ย. 59

2 ข้าราชการ ลูกจ้างประจำ พนักงานราชการและลูกจ้างชั่วคราว (ตำแหน่งที่มีคนครอง)

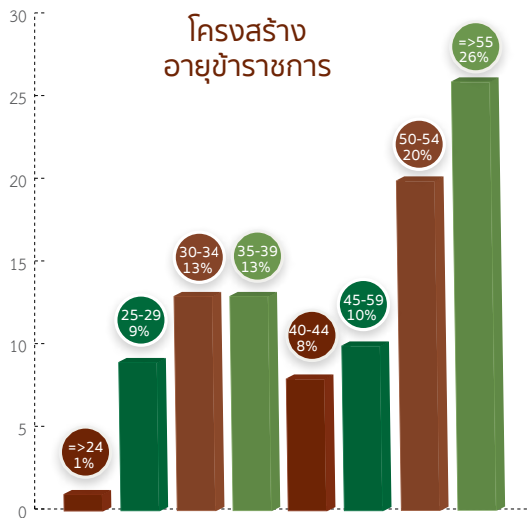


ประเภทบุคลากร	อัตรากำหนด
ข้าราชการ	4,544
พนักงานราชการ	758
ลูกจ้างประจำ	271
ลูกจ้างชั่วคราว	772
รวม	6,345

ข้อมูลอัตรากำลัง ณ วันที่ 30 กันยายน 2559

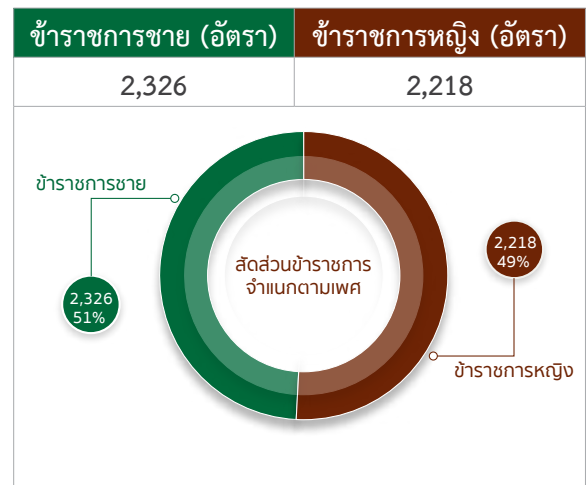
โครงสร้างอายุข้าราชการ

ช่วงอายุ	<=24	25 - 29	30 - 34	35 - 39	40 - 44	45 - 49	50 - 54	=>55	รวม	เฉลี่ยอายุ
จำนวน (คน)	49	396	607	590	345	437	916	1,204	4,544	45.21
อายุเฉลี่ย	23.60	27.50	32.21	36.91	41.61	47.41	52.33	57.37		
ร้อยละ	1.08	8.71	13.36	12.98	7.59	9.62	20.16	26.50	100.00	



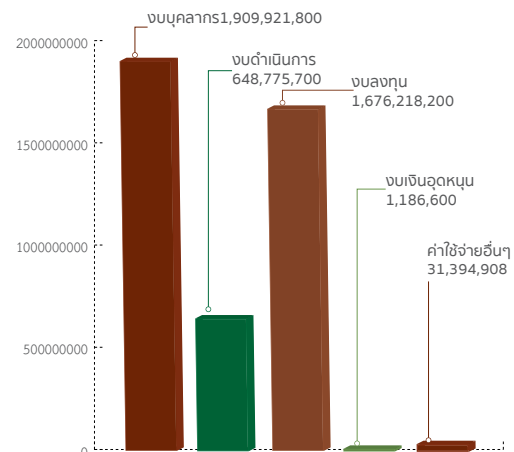
ข้อมูล ณ วันที่ 30 กันยายน 2559

สัดส่วนข้าราชการจำแนกตามเพศ



3 งบประมาณ

ประเภท	จำนวน
งบบุคลากร	1,909.9218
งบดำเนินการ	648.7757
งบลงทุน	1,676.2182
งบเงินอุดหนุน	1.1866
ค่าใช้จ่ายอื่นๆ	31.3949
รวม	4,267.4972



3

ผลการปฏิบัติราชการและความก้าวหน้าของ การบูรณาการกับภาคีการพัฒนาที่เกี่ยวข้อง

- ▶ ผลการปฏิบัติราชการภายใต้แผนปฏิบัติราชการ
ประจำปีงบประมาณ 2559
- ▶ ความก้าวหน้าของการบูรณาการกับภาคีการพัฒนา
ที่เกี่ยวข้องด้านการต่างประเทศ

ยุทธศาสตร์

“ 2. พัฒนามาตรการทางศุลกากรและข้อมูลการค้าระหว่างประเทศเพื่อส่งเสริมการค้าชายแดนและเชื่อมโยงการค้าโลก ”



ส่วนที่ 3

ผลการปฏิบัติราชการและความก้าวหน้า
ของการบูรณาการกับภาคการพัฒนาที่เกี่ยวข้อง



3.1 ผลการปฏิบัติราชการภายใต้แผนปฏิบัติราชการ ประจำปีงบประมาณ 2559

1 ผลผลิตและผลลัพธ์

ยุทธศาสตร์ที่ 1 พัฒนาระบบงานและระบบเทคโนโลยีสารสนเทศและการสื่อสารเพื่ออำนวยความสะดวกทางการค้า

1. โครงการศึกษาการให้บริการศุลกากรแบบเรียบง่าย (Simplified Service)

กรมศุลกากรได้จัดตั้งคณะทำงานดำเนินโครงการศึกษาการให้บริการศุลกากรแบบเรียบง่าย เพื่อศึกษาข้อจำกัดด้านพิธีการศุลกากรที่มีผลต่อผู้ประกอบการภาคเอกชน และพัฒนาแนวทางการให้บริการพิธีการศุลกากรและสิทธิประโยชน์ทางภาษีที่ชัดเจนและเข้าใจง่าย โดยกำหนดแนวทางในการปฏิบัติงานและขอบเขตการศึกษาข้อมูลและวิเคราะห์ข้อจำกัดที่เกิดจากพิธีการศุลกากรต่อผู้ประกอบการขนาดเล็ก และผู้บริโภครายย่อย และจัดทำรายงานผลการศึกษา “โครงการศึกษาการให้บริการศุลกากรแบบเรียบง่าย (Simplified Service)” โดยมีหัวข้อในการรายงานดังต่อไปนี้

1) ความเป็นมาของการศึกษา 2) หลักการและเหตุผล 3) บทวิเคราะห์/แนวความคิด/ข้อเสนอ/แผนการดำเนินการ 4) ผลที่คาดว่าจะได้รับ 5) ตัวชี้วัดความสำเร็จ

นำเสนอกรมฯ เมื่อวันที่ 27 ก.ย. 2559 และนำผลการศึกษามาจัดทำเป็นแผนงาน/โครงการ ประจำปีงบประมาณ พ.ศ. 2560 โดยใช้ชื่อว่าโครงการศึกษาพิธีการศุลกากรแบบเรียบง่ายสำหรับ e-Commerce (Simplified e-Commerce Customs Procedure : SeCCP)

2. โครงการยกระดับการผ่านพิธีการศุลกากรทางอิเล็กทรอนิกส์สำหรับการเชื่อมโยงข้อมูลตามกฎหมายอื่นที่เกี่ยวข้องกับกรมศุลกากรผ่านระบบ National Single Window (NSW) แบบไร้เอกสาร

- หน่วยงานที่เชื่อมโยงข้อมูลแบบไร้เอกสารครบถ้วนทุกสินค้า/ประเภทเอกสาร จำนวน 25 หน่วยงาน ดังนี้

1) กรมศุลกากร 2) กรมทรัพยากรธรณี 3) กรมป่าไม้ 4) กรมวิทยาศาสตร์การแพทย์ 5) กรมอุตสาหกรรมพื้นฐานและการเหมืองแร่ 6) กรมอุทยานแห่งชาติ สัตว์ป่าและพันธุ์พืช 7) สำนักงานคณะกรรมการอ้อยและน้ำตาลทราย 8) กรมเจ้าท่า 9) กรมโรงงานอุตสาหกรรม 10) กรมการขนส่งทางบก 11) สำนักงานคณะกรรมการส่งเสริมการลงทุน 12) กรมควบคุมโรค 13) กรมเชื้อเพลิงธรรมชาติ 14) สถาบันไฟฟ้าและอิเล็กทรอนิกส์ 15) การนิคม

อุตสาหกรรมแห่งประเทศไทย 16) สำนักงานคณะกรรมการกิจการกระจายเสียง กิจการโทรทัศน์ และกิจการโทรคมนาคมแห่งชาติ (กสทช.) 17) สำนักงานมาตรฐานสินค้าเกษตรและอาหารแห่งชาติ 18) การยางแห่งประเทศไทย 19) การท่าเรือแห่งประเทศไทย 20) กรมการค้าภายใน 21) สำนักงานปรมาณูเพื่อสันติ 22) กรมธุรกิจพลังงาน 23) สำนักงานมาตรฐานผลิตภัณฑ์อุตสาหกรรม 24) กรมสรรพสามิต 25) สำนักงานคณะกรรมการอาหารและยา

จำนวนพิกัดศุลกากรและรหัสสถิติที่เชื่อมโยงข้อมูลใบอนุญาต/ใบรับรองกับกรมศุลกากร ผ่านระบบ NSW สำหรับใช้ในการปฏิบัติพิธีการศุลกากรแบบไร้เอกสาร คิดเป็นร้อยละ 91.79 ของจำนวนพิกัดและรหัสสถิติทั้งหมด (จาก 25 หน่วยงาน ข้อมูล ณ วันที่ 30 ก.ย. 2559)

- หน่วยงานที่เชื่อมโยงข้อมูลแบบไร้เอกสาร ยังไม่ครบถ้วนทุกสินค้า/ประเภทเอกสารจำนวน 5 หน่วยงาน ดังนี้

1) กรมการค้าต่างประเทศ 2) กรมวิชาการเกษตร 3) กรมการอุตสาหกรรมทหาร 4) กรมประมง 5) กรมปศุสัตว์

- หน่วยงานที่เชื่อมโยงข้อมูลยังใช้เอกสารกระดาษจำนวน 3 หน่วยงาน ดังนี้

1) กรมการปกครอง 2) กรมศิลปากร 3) หอการค้าและสภาหอการค้าแห่งประเทศไทย

3. โครงการเผยแพร่กฎระเบียบศุลกากรแก่ผู้ประกอบการต่างประเทศ

กรมศุลกากรได้ดำเนินการจัดสัมมนาเผยแพร่ข้อมูลความรู้ด้านกฎ ระเบียบ การนำเข้า – ส่งออก รายงานความคืบหน้าของการปรับปรุงกฎ ระเบียบกรมศุลกากร ตลอดจนการสื่อสารภาพลักษณ์ที่ดีของกรมฯ โดยเชิญผู้บริหารกรมฯ ผอ. สำนัก/สำนักงานศุลกากรในพื้นที่กรุงเทพฯ ส่วนราชการอื่นๆ ได้แก่ กรมเจรจาการค้าระหว่างประเทศ กรมอาเซียน กรมยุโรป และกรมอเมริกาฯ และส่งหนังสือเชิญผู้ประกอบการต่างประเทศเพื่อเข้าร่วมสัมมนาและหลังการบรรยายให้มีการช่วงถาม-ตอบข้อมูลที่ถูกต้อง โดยผลสำรวจความพึงพอใจของผู้เข้าร่วมสัมมนาฯ พบว่า ผู้เข้าร่วมสัมมนาฯ พอใจมากในการจัดโครงการดังกล่าว



ยุทธศาสตร์ที่ 2 พัฒนามาตรการทางศุลกากรและข้อมูลการค้าระหว่างประเทศ เพื่อส่งเสริมการค้าชายแดนและเชื่อมโยงการค้าโลก

1. โครงการกำหนดมาตรการภาษีเพื่อรองรับเขตพัฒนาเศรษฐกิจพิเศษและคลัสเตอร์

กรมศุลกากรได้ดำเนินโครงการตามนโยบายของรัฐบาล โดยส่งเสริมการใช้สิทธิประโยชน์ทางภาษีอากรของเขตปลอดอากรตามกฎหมายศุลกากรในลักษณะของการรวมกลุ่มทางการค้าและการลงทุนในเชิงเขตพัฒนาพื้นที่ (Area Base) ที่มีคุณค่าในลักษณะของการรวมกลุ่ม (Cluster) ที่สอดคล้องกับศักยภาพของพื้นที่ ซึ่งมีกลุ่มอุตสาหกรรมและพาณิชยกรรมเป้าหมายขนาดกลางและขนาดใหญ่ แยกจากสิทธิประโยชน์ทางภาษีอากรอื่นอย่างชัดเจน โดยดำเนินการดังนี้

- ออกประกาศกรมศุลกากรที่ 32/2559 ลงวันที่ 23 มี.ค. 2559 เรื่อง หลักเกณฑ์ วิธีการ และเงื่อนไขในการยื่นคำขอและการอนุมัติให้จัดตั้งเขตปลอดอากร การขอประกอบกิจการในเขตปลอดอากร การยกเว้นอากรขาเข้าสำหรับของที่นำเข้ามาในราชอาณาจักรเพื่อนำเข้าไปในเขตปลอดอากร และการยกเลิกสิทธิประโยชน์เขตปลอดอากร

- ออกคำสั่งทั่วไปกรมศุลกากร ที่ 5/2559 ลงวันที่ 23 มี.ค. 2559 เรื่อง แก้ไขเพิ่มเติมประมวลระเบียบปฏิบัติศุลกากร พ.ศ. 2556 ภาค 5 หมวด 03 บทที่ 01 ข้อ 03 หลักเกณฑ์ วิธีการ และเงื่อนไขในการยื่นคำขอและการอนุมัติให้จัดตั้งเขตปลอดอากร และการขอประกอบกิจการในเขตปลอดอากร ภาค 5 หมวด 03 บทที่ 01 ข้อ 04 การยกเลิกสิทธิประโยชน์เขตปลอดอากรและการยกเลิกผู้ประกอบการในเขตปลอดอากร ภาค 5 หมวด 03 บทที่ 02 ข้อ 06

หลักเกณฑ์ วิธีการ และเงื่อนไขในการยกเว้นอากรขาเข้าสำหรับของที่นำเข้ามาในราชอาณาจักร เพื่อนำเข้าไปในเขตปลอดอากร และ ภาค 5 หมวด 03 บทที่ 05 ข้อ 01 การตรวจสอบสิทธิประโยชน์ทางภาษีอากร

- จัดการสัมมนาซักซ้อมความเข้าใจหลักเกณฑ์ วิธีการ เงื่อนไขการจัดตั้งและการขอประกอบกิจการในเขตปลอดอากร แก่เจ้าหน้าที่กรมศุลกากรและผู้ประกอบการภาคเอกชน เมื่อวันที่ 29 เม.ย. 2559 ณ ห้องประชุมใหญ่ ชั้น 15 อาคาร 120 ปี กรมศุลกากร

2. โครงการพัฒนาระบบบริหารจัดการฐานข้อมูลสารสนเทศของกรมศุลกากร

กรมศุลกากรได้ดำเนินการจัดหาและพัฒนาระบบบริหารจัดการฐานข้อมูลสารสนเทศของกรมศุลกากร รวมทั้งเพิ่มประสิทธิภาพการให้บริการของกรมฯ แก่ผู้ประกอบการค้า ผู้นำเข้า – ส่งออก ในการผ่านพิธีการศุลกากรอิเล็กทรอนิกส์แบบไร้เอกสาร (Thai Customs Electronic System : TCES) ตลอดจนพัฒนาฐานข้อมูลเพื่อให้เจ้าหน้าที่กรมศุลกากรใช้ในการปฏิบัติงานในกระบวนการต่างๆ เช่น การตรวจปล่อยสินค้า การใช้สิทธิประโยชน์ทางภาษีอากร การตรวจสอบหลังการตรวจปล่อย การวิเคราะห์เพื่อเป็นข้อมูลด้านการปราบปราม เป็นต้น ปัจจุบันกรมศุลกากรได้ดำเนินการติดตั้งระบบ Hardware Software and Application พร้อมอบรมผู้ใช้งาน Application แล้ว

ยุทธศาสตร์ที่ 3 พัฒนาระบบควบคุมทางศุลกากรให้มีประสิทธิภาพและเชื่อมโยงกัน

1. โครงการนำระบบ e – Lock มาใช้กับสินค้าผ่านแดน

กรมศุลกากรได้ดำเนินการจัดหาเทคโนโลยีที่ทันสมัย เพื่อสนับสนุนการควบคุมทางศุลกากรในการกำกับ ติดตาม การขนส่งตู้คอนเทนเนอร์สินค้าผ่านแดนที่มีความเสี่ยงสูง ต่อการกระทำความผิดทางศุลกากรในลักษณะของการนำร่อง ปัจจุบันได้มีการทดสอบระบบ e – Lock ไปแล้ว 2 สถานี 3 จุด ติดตั้ง คือ ท่าเรือแหลมฉบัง (ขาเข้า – ขาออก) และด่านศุลกากร มุกดาหาร พร้อมจัดทำคำสั่ง เรื่อง แนวทางการควบคุมและ ใช้งานระบบติดตามทางศุลกากร (Tracking System) ภายใต้เทคโนโลยี e – lock

e – Lock



2. โครงการตรวจสอบการเสียภาษีอากรให้ผู้ประกอบการ

กรมศุลกากรได้ดำเนินโครงการตรวจสอบการ เสียภาษีอากรให้ผู้ประกอบการเพื่ออำนวยความสะดวกให้แก่ ผู้ประกอบการที่สุจริต ในการตรวจสอบการเสียภาษีอากรว่า ครบถ้วนถูกต้องหรือไม่ อีกทั้งดำเนินการพิธีการศุลกากรให้ ในกรณีที่ผู้ประกอบการชำระภาษีอากรไม่ครบถ้วน ทำให้ผู้ประกอบการไม่เสียเวลาเดินทางไปตามท่าหรือ ที่ต่างๆ เพื่อชำระค่าภาษีอากร เป็นการช่วยประหยัดเวลาและ ต้นทุนของผู้ประกอบการ ปัจจุบันกรมศุลกากรได้ดำเนินการ ประชาสัมพันธ์ผ่าน www.customs.go.th และมีหนังสือ เชิญชวนสมาคมผู้ประกอบการให้เข้าร่วมโครงการตรวจสอบ การเสียภาษีอากรให้ผู้ประกอบการ โดยในปีงบประมาณ พ.ศ. 2559 ณ เดือน ก.ย. 2559 มีผู้ประกอบการที่เข้าร่วม โครงการฯ จำนวน 183 ราย



ยุทธศาสตร์ที่ 4 เพิ่มประสิทธิภาพและประสิทธิผลการจัดเก็บภาษีโดยยึดหลักธรรมาภิบาล

โครงการจัดทำฐานข้อมูลราคาเปรียบเทียบของสินค้า กลุ่มเสี่ยง 5 ลำดับแรก

ปัจจุบันฐานข้อมูลมีความสำคัญในการวิเคราะห์ แนวโน้มต่อการค้า การลงทุนระหว่างประเทศ ซึ่งจะเป็น ประโยชน์ต่อการจัดเก็บรายได้ที่ถูกต้อง โปร่งใส และเป็น ธรรม กรมศุลกากรจึงได้จัดทำโครงการเพื่อสนับสนุนให้ เจ้าหน้าที่มีฐานข้อมูลราคาไว้ใช้เป็นเครื่องมือบริหารความ เสี่ยง ในการประเมินราคาสินค้าที่สอดคล้องกับราคาเกตต์ ปัจจุบันกรมศุลกากรได้ดำเนินการสำรวจ สอบถามเกี่ยว กับปัญหาด้านราคาของสินค้ากลุ่มเสี่ยงของทุกสำนักงาน/

ท่า/ด่านศุลกากรทั่วประเทศ ผ่านโครงการฝึกอบรมสัญญา ด้านราคาศุลกากร และนำมาวิเคราะห์แนวโน้มทิศทางการค้า การลงทุนสำหรับการนำเข้าและติดตามสภาพการค้า ณ จุดนำเข้า – ส่งออก กรณีชนิดสินค้าที่มีปัญหาด้านราคา 5 อันดับแรก และวิเคราะห์และคัดเลือกสินค้าที่มีความเสี่ยง 5 ลำดับแรกของประเทศไทย จากนั้นนำมาจัดทำฐานข้อมูล ราคาเปรียบเทียบของสินค้ากลุ่มเสี่ยง เพื่อให้ทำจัดเก็บ นำไปใช้ในการบริหารความเสี่ยงทางราชการตั้งแต่มี.ค. – ก.ย. 59 ได้จำนวน 40 แพ้สินค้า

ยุทธศาสตร์ที่ 5 พัฒนาสมรรถนะบุคลากรและการบริหารจัดการองค์กร

1. โครงการการสื่อสารยุทธศาสตร์ของกรมศิลปากร

กรมศิลปากรได้ดำเนินการศึกษา ทบทวนการดำเนินงาน เพื่อกำหนดทิศทาง บทบาทภารกิจใหม่ของกรมศิลปากร และจัดทำแผนยุทธศาสตร์กรมศิลปากรระยะ 5 ปี (พ.ศ.2559 – 2563) : Customs Strategic Plan 2020 เพื่อเป็นการสื่อสารและสร้างความเข้าใจที่ถูกต้องตรงกันระหว่างหน่วยงานของกรมฯ อันจะทำให้เกิดความชัดเจนในการผลักดันนโยบายไปสู่การปฏิบัติให้เป็นไปในทิศทางเดียวกัน เกิดผลสัมฤทธิ์ในการดำเนินงานอย่างมีประสิทธิภาพและประสิทธิผล จึงได้จัดทำโครงการสื่อสารยุทธศาสตร์ของกรมศิลปากร ตามแผนปฏิบัติราชการกรมฯ ประจำปีงบประมาณ พ.ศ. 2559

โดยดำเนินการจัดสัมมนาให้ความรู้เรื่องยุทธศาสตร์ของกรมศิลปากร ภายใต้โครงการสื่อสารยุทธศาสตร์ของกรมศิลปากรให้แก่เจ้าหน้าที่ส่วนกลางและส่วนภูมิภาค จำนวน 5 ครั้ง ดังนี้

- 1) จัดสัมมนาให้ความรู้แก่เจ้าหน้าที่ส่วนกลาง สทบ. และ ศก.1 ณ ห้องภาสกรวงศ์ อาคาร 1 กรมศิลปากร ในวันที่ 25 เมษายน 2559
- 2) การศึกษาดูงานของเจ้าหน้าที่สำนักแผนและการต่างประเทศและกลุ่มพัฒนาระบบบริหาร ณ ด้านอรัญประเทศ จ.สระแก้ว
- 3) จัดสัมมนาให้ความรู้แก่เจ้าหน้าที่ ศก.2 ณ ด้านมุกดาหาร ระหว่างวันที่ 11 – 13 พฤษภาคม 2559
- 4) จัดสัมมนาให้ความรู้แก่เจ้าหน้าที่ ศก.3 ณ ด้านเชียงของ ระหว่างวันที่ 15 – 17 มิถุนายน 2559
- 5) จัดสัมมนาให้ความรู้แก่เจ้าหน้าที่ ศก.4 ณ ด้านสะเดา ระหว่างวันที่ 29 มิถุนายน – 1 กรกฎาคม 2559

2. โครงการนวัตกรรมเราทำได้ (Innovation We Can)

กรมศิลปากรได้ดำเนินการจัดประกวดนวัตกรรมภายในสำนัก/สำนักงาน เพื่อเสริมสร้างบรรยากาศ และปลูกฝังวัฒนธรรมการสร้างนวัตกรรมในองค์กรเพื่อมุ่งไปสู่องค์กรแห่งการเรียนรู้ และมีผลงานนวัตกรรมที่ตอบสนองต่อการบรรลุภารกิจและยุทธศาสตร์ของกรมศิลปากรทั้งในปัจจุบันและในอนาคต โดยกำหนดให้สำนัก/สำนักงานทุกแห่งจัดส่งผลงานด้านนวัตกรรม ซึ่งรวบรวมผลงานด้านนวัตกรรมได้ทั้งสิ้น 125 ผลงาน โดยมีผลงานที่ได้รับรางวัลชนะเลิศ

จากการประกวดฯ จำนวน 20 ผลงาน จากนั้นสรุปสาระสำคัญของผลงานด้านนวัตกรรมที่ชนะเลิศจากแต่ละสำนัก/สำนักงาน พร้อมประสาน สทบ. นำส่งสาระสำคัญของ 20 ผลงาน เพื่อทำ Artwork และจัดพิธีมอบเกียรติบัตรฯ แก่ ผอ. สำนัก และเจ้าของผลงานด้านนวัตกรรมที่ชนะเลิศในการประกวดฯ ของแต่ละสำนัก/สำนักงาน และจัดให้มีการแสดงสาระสำคัญของผลงานด้านนวัตกรรมที่ได้รับการคัดเลือกจากทุกส่วนราชการ ที่บอร์ดด้านข้างของห้องโถงอาคาร 1

3. โครงการศึกษาปรับปรุงโครงสร้างกรมศิลปากรเพื่อรองรับงานศิลปากรในอนาคต

กรมศิลปากรได้ดำเนินการศึกษานโยบาย ทิศทาง ระเบียบข้อบังคับและสภาพแวดล้อมทั้งปัจจัยภายในและภายนอก ที่ส่งผลต่อการบริหารและดำเนินกิจการของกรมศิลปากร ตลอดจนศึกษา สำนวณ วิเคราะห์และออกแบบกระบวนการทำงาน และบุคลากรในการรองรับการบริหารจัดการ และการดำเนินภารกิจงานของกรมฯ ในอนาคต และทบทวนบทบาทภารกิจของส่วนราชการตามประเด็นดังต่อไปนี้

- 1) ภารกิจงานที่ต้องดำเนินการทบทวน
- 2) การทบทวนภารกิจงานเพื่อการถ่ายโอน
- 3) สรุปผลการทบทวนภารกิจ
- 4) ข้อเสนอแนะการดำเนินการถ่ายโอนภารกิจอื่นนอกเหนือจากที่ได้รับมอบหมาย
- 5) ข้อเสนอแนะในการเพิ่มประสิทธิภาพการทำงาน นำมารวบรวมจัดเก็บข้อมูลการทบทวนภารกิจ และวิเคราะห์ข้อมูลประสิทธิภาพ ประสิทธิผลและการปฏิบัติงานของศิลปากรไทย โดยเปรียบเทียบกับรูปแบบโครงสร้าง และกระบวนการปฏิบัติงานที่เป็นเลิศของศิลปากร 5 ประเทศ ประกอบด้วย ออสเตรเลีย ญี่ปุ่น สิงคโปร์ มาเลเซีย และเกาหลี มากำหนดหลักการ (Concept) และแนวทางในการปรับปรุงโครงสร้างส่วนราชการที่สามารถรองรับการบริหารจัดการ และการดำเนินภารกิจงานในอนาคต ดำเนินการตามแนวทาง ติดตามและประเมินผลการดำเนินงาน

2. ระดับขั้นความสำเร็จตามคำรับรองปฏิบัติราชการ

ตารางสรุปผลการปฏิบัติราชการตามคำรับรองการปฏิบัติราชการ ประจำปีงบประมาณ พ.ศ. 2559
กรมศุลกากร กลุ่มภารกิจด้านรายได้ กระทรวงการคลัง รอบ 12 เดือน

ตัวชี้วัดผลการปฏิบัติราชการ	หน่วยวัด	น้ำหนัก (ร้อยละ)	เกณฑ์การให้คะแนน					ผลการดำเนินงาน		
			1	2	3	4	5	ผลการดำเนินงาน	ค่าคะแนนที่ได้	คะแนนถ่วงน้ำหนัก
มิติกายนอก (น้ำหนัก : ร้อยละ 75)									2.6727	
การประเมินประสิทธิผล										
1. ตัวชี้วัดภารกิจหลักของกระทรวงตามยุทธศาสตร์ของประเทศ/แผนยุทธศาสตร์กระทรวง/ ตัวชี้วัดระหว่างกระทรวงที่มีเป้าหมายร่วมกัน (Joint KPIs) และตัวชี้วัดภารกิจหลักของกรม (น้ำหนัก : ร้อยละ 65)									2.5727	
1.1 รายได้สุทธิของรัฐบาลต่อผลิตภัณฑ์มวลรวมในประเทศ	ร้อยละ	10	15.85	16.09	16.33	16.57	16.81	n/a	1	0.1000
1.2 ร้อยละของพิกัดศุลกากรและรหัสสถิติของสินค้าที่ผ่านพิธีการศุลกากรแบบไร้เอกสารด้วยการแลกเปลี่ยนข้อมูลใบอนุญาต/ใบรับรองอิเล็กทรอนิกส์ผ่านระบบ NSW	ร้อยละ	15	60	70	80	90	100	93.08	4.308	0.6462
1.3 ระดับความสำเร็จของการดำเนินโครงการมาตรการภาษีเพื่อรองรับเขตพัฒนาเศรษฐกิจพิเศษ และคลัสเตอร์	ระดับ	20	1	2	3	4	5	5	5	1.0000
1.4 ระดับความสำเร็จของการดำเนินโครงการนำระบบ e – Lock มาใช้กับสินค้าผ่านแดน	ระดับ	15	1	2	3	4	5	5	5	0.7500
1.5 จำนวนภาษีศุลกากรที่สามารถจัดเก็บได้	ล้านบาท	5	110,940	112,070	113,200	114,330	115,460	111,540.99	1.532	0.0765
การประเมินคุณภาพ (น้ำหนัก : ร้อยละ 10)									0.1000	
2. ความพึงพอใจของผู้รับบริการ (การตรวจสอบของขาเข้าที่มีคำสั่งให้ต้องตรวจสอบพิกัด ราคา และของ Red Line)										
	ร้อยละ	10	65	70	75	80	85	n/a	1	0.1000
มิติกายใน : (น้ำหนัก : ร้อยละ 25)									0.4634	
การประเมินประสิทธิภาพ (น้ำหนัก : ร้อยละ 15)									0.1634	
3. การเบิกจ่ายเงินงบประมาณ										
3.1 การเบิกจ่ายเงินงบประมาณรายจ่ายลงทุน	ร้อยละ	2.50	75	78	81	84	87	72.51	1	0.0250
3.2 การเบิกจ่ายเงินงบประมาณรายจ่ายภาพรวม	ร้อยละ	2.50	88	90	92	94	96	89.07	1.535	0.0384
4. การประหยัดพลังงาน										
4.1 ด้านไฟฟ้า	ระดับ	1.25	1	2	3	4	5	n/a	1	0.0125
4.2 ด้านน้ำมันเชื้อเพลิง	ระดับ	1.25	1	2	3	4	5	n/a	1	0.0125
5. การประหยัดน้ำ										
	ระดับ	2.50	1	2	3	4	5	n/a	1	0.0250
6. การพัฒนาประสิทธิภาพระบบสารสนเทศภาครัฐ										
	ร้อยละ	5	40	45	50	55	60	n/a	1	0.0500
การพัฒนางานองค์การ (น้ำหนัก : ร้อยละ 10)									0.3000	
7. การพัฒนาสมรรถนะองค์การ										
	ระดับ	5	1	2	3	4	5	5	5	0.2500
8. ระดับคุณธรรมและความโปร่งใสในการดำเนินงานของหน่วยงาน										
	ระดับ	5	1	2	3	4	5	n/a	1	0.0500
รวม		100								3.1361

หมายเหตุ : รายงานดังกล่าวเป็นการประเมินตนเองของหน่วยงานผู้รับผิดชอบตัวชี้วัดของกรมฯ ทั้งนี้ ผลคะแนนต้องได้รับการตรวจสอบจากกระทรวงการคลัง สำนักงาน ก.พ.ร. รวมถึงหน่วยงานที่เกี่ยวข้องอีกครั้ง



3.2 ความก้าวหน้าของการบูรณาการกับภาคีการพัฒนาที่เกี่ยวข้องด้านการต่างประเทศ

การประชุมเจรจาระหว่างประเทศของส่วนความร่วมมือระหว่างประเทศ สำนักแผนและการต่างประเทศ ประจำปีงบประมาณ พ.ศ. 2559

1. การประชุมอธิบดีศุลกากรอาเซียน ครั้งที่ 11 ระหว่างวันที่ 7 – 9 ตุลาคม 2558 ณ เมืองกัว สาธารณรัฐอินเดีย
2. การประชุมคณะกรรมการร่วมไทย – มาเลเซีย เพื่อพื้นที่พัฒนาร่วม ครั้งที่ 20 (20th Joint Customs Committee for the Joint Development Area : JCC for JDA ระหว่างวันที่ 7 – 9 ตุลาคม 2558 ณ Thames Valley Hotel เขาใหญ่ อำเภอปากช่อง จังหวัดนครราชสีมา
3. การประชุม Permanent Technical Committee (PTC) ครั้งที่ 209/210 ระหว่างวันที่ 14 – 16 ตุลาคม 2558 ณ สำนักงานใหญ่องค์การศุลกากรโลก กรุงบรัสเซลส์ ประเทศเบลเยียม
4. การประชุมหารือระดับสูงสำหรับอธิบดีศุลกากรอาเซียน และเดินทางเยี่ยมชมท่าเรือแอ้นท์เวิร์ป ระหว่างวันที่ 20 – 22 ตุลาคม 2558 ณ กรุงบรัสเซลส์ ประเทศเบลเยียม
5. การประชุม ASEAN Harmonized Tariff Nomenclature Task Force (AHTN) ครั้งที่ 8 ระหว่างวันที่ 2 – 8 พฤศจิกายน 2558 ณ โรงแรมดุสิตปรีนเซส จังหวัดเชียงใหม่
6. การประชุม WCO Asia Pacific Regional Contact Points (RCP) ครั้งที่ 25 ระหว่างวันที่ 17 – 19 พฤศจิกายน 2558 ณ กรุงกัวลาลัมเปอร์ ประเทศมาเลเซีย
7. การประชุม Tri – Lateral of Contact Points among Customs of China Laos and Thailand along Kunming–Bangkok Highway and the Lancang–Mekong River ครั้งที่ 4 ระหว่างวันที่ 25 – 28 พฤศจิกายน 2558 ณ โรงแรมดุสิต ไอส์แลนด์ รีสอร์ท จังหวัดเชียงราย
8. การประชุม Policy Commission ครั้งที่ 74 ระหว่างวันที่ 7 – 9 ธันวาคม 2558 ณ Province of La Altagracia สาธารณรัฐโดมินิกัน
9. การประชุมคณะกรรมการความตกลงการค้าสินค้าของอาเซียนด้านกฎถิ่นกำเนิดสินค้า (SC – AROO) ครั้งที่ 20 ระหว่างวันที่ 25 – 26 มกราคม 2559 ณ โรงแรมมิลเลเนียม รีสอร์ท จังหวัดภูเก็ต
10. การประชุมทวิภาคีระหว่างศุลกากรไทยและศุลกากรกัมพูชา ระหว่างวันที่ 11 – 12 กุมภาพันธ์ 2559 ณ โรงแรม อมารี หัวหิน อำเภอหัวหิน จังหวัดประจวบคีรีขันธ์

11.การประชุมคณะกรรมการด้านพิธีการศุลกากร เอเปค (APEC – SCCP) ครั้งที่ 1/2559 ระหว่างวันที่ 25 – 26 กุมภาพันธ์ 2559 ณ เมืองลิมา สาธารณรัฐเปรู

12.การประชุม Permanent Technical Committee (PTC) ครั้งที่ 211/212 ระหว่างวันที่ 2 – 4 มีนาคม 2559 ณ สำนักงานใหญ่องค์การศุลกากรโลก กรุงบรัสเซลส์ ประเทศเบลเยียม

13.การประชุมอธิบดีศุลกากรของภูมิภาคเอเชีย แปซิฟิก ครั้งที่ 17 (17th WCO A/P Regional Heads of Customs Administration Conference ครั้งที่ 17 ระหว่างวันที่ 14 – 18 มีนาคม 2559 ณ กรุงกัวลาลัมเปอร์ ประเทศมาเลเซีย

14.การประชุม ASEM Customs – Trade Day (CTD) ครั้งที่ 7 และการประชุม ASEM Working Group on Customs Matters (AWC) ครั้งที่ 10 ระหว่างวันที่ 25 – 27 เมษายน 2559 ณ เมืองบันดาร์เสรีเบกาวัน ประเทศบรูไน

15.การประชุมคณะกรรมการประสานงาน ด้านศุลกากรอาเซียน ครั้งที่ 24 (ASEAN Coordinating Committee on Customs : CCC) ระหว่างวันที่ 3 – 5 พฤษภาคม 2559 ณ กรุงกัวลาลัมเปอร์ ประเทศมาเลเซีย

16.การประชุมอธิบดีศุลกากรอาเซียน ครั้งที่ 25 ระหว่างวันที่ 25 – 27 พฤษภาคม 2559 ณ กรุงพนมเปญ ราชอาณาจักรกัมพูชา

17.JICA ประจำประเทศกัมพูชา และศุลกากร กัมพูชา ศึกษาดูงาน ระหว่างวันที่ 16 – 17 มิถุนายน 2559 ณ กรมศุลกากร

18.การประชุมระดับอธิบดีระหว่างศุลกากรเกาหลี และศุลกากรไทย ครั้งที่ 9 (9th Korea – Thailand Customs Heads’ Meeting) ระหว่างวันที่ 30 มิถุนายน – 2 กรกฎาคม 2559 ณ กรุงโซล สาธารณรัฐเกาหลี

19.การประชุม Policy Commission ครั้งที่ 75 ระหว่างวันที่ 11 – 13 กรกฎาคม 2559 และการประชุม WCO Council Sessions ครั้งที่ 127/128 ระหว่างวันที่ 14 – 16 กรกฎาคม 2559 ณ กรุงบรัสเซลส์ ประเทศเบลเยียม

20.หน่วยงานศุลกากรและป้องกันชายแดน สหรัฐอเมริกามาเยือนกรมศุลกากร ระหว่างวันที่ 21 – 22 กรกฎาคม 2559 ณ ท่าเรือแหลมฉบัง

21.การหารือและแลกเปลี่ยนความคิดเห็นประเด็น เกี่ยวกับงานศุลกากร ระหว่างวันที่ 1 – 5 สิงหาคม 2559 ณ ประเทศออสเตรเลีย

22.ประชุมเพื่อหาแนวทางแก้ไขปัญหาการจราจร ที่หนาแน่นติดขัดบริเวณชายแดนระหว่างด้านศุลกากรสะเดา และด้านศุลกากรบูกิตกาเยอติม ประเทศมาเลเซีย ในวันที่ 15 สิงหาคม 2559

23.การประชุมคณะกรรมการร่วมไทย – มาเลเซีย เพื่อพื้นที่พัฒนาร่วม ครั้งที่ 21 (21st Joint Customs Committee for the Joint Development Area : JCC for JDA) ระหว่างวันที่ 17 – 19 สิงหาคม 2559 ณ เมืองป็นัง ประเทศมาเลเซีย

24.การประชุมคณะกรรมการด้านพิธีการศุลกากร เอเปค (APEC SCCP) ครั้งที่ 2/2559 ระหว่างวันที่ 17 – 19 สิงหาคม 2559 ณ เมืองลิมา สาธารณรัฐเปรู

25.การเดินทางเยือนสาธารณรัฐประชาธิปไตย ประชาชนลาว เพื่อเจรจาและหาแนวทางสำหรับความร่วมมือ ทางด้านการผ่านแดนในวันที่ 2 กันยายน 2559 ณ กรุงเวียงจันทน์ สาธารณรัฐ – ประชาธิปไตยประชาชนลาว

26.การประชุมเชิงปฏิบัติการ เรื่อง ASEM Workshop on the Product Safety and Compliance Controls on Imported Goods ระหว่างวันที่ 19 – 21 กันยายน 2559 ณ กรุงปราก สาธารณรัฐเช็ก



4

รายงานการเงิน ประจำปีงบประมาณ พ.ศ. 2559

- ▶ งบแสดงฐานะการเงิน ณ วันที่ 30 กันยายน 2559
- ▶ งบแสดงผลการดำเนินงานทางการเงินสำหรับปี
สิ้นสุดวันที่ 30 กันยายน 2559
- ▶ งบแสดงการเปลี่ยนแปลง สินทรัพย์สุทธิ/ส่วนทุนสำหรับปี
สิ้นสุดวันที่ 30 กันยายน 2559
- ▶ หมายเหตุประกอบงบการเงินสำหรับปี
สิ้นสุดวันที่ 30 กันยายน 2559
- ▶ ภาคผนวก

ยุทธศาสตร์

“ 3. พัฒนาระบบควบคุมทางศุลกากร
ให้มีประสิทธิภาพและเชื่อมโยงกัน ”



กรมศุลกากร
งบแสดงฐานะการเงิน
ณ วันที่ 30 กันยายน 2559

(หน่วย : บาท)

	หมายเหตุ	2559	2558
สินทรัพย์			
สินทรัพย์หมุนเวียน			
เงินสดและรายการเทียบเท่าเงินสด	6	18,859,578,381.47	18,335,709,482.36
ลูกหนี้ระยะสั้น	7	194,674,739.30	302,255,548.46
ลูกหนี้เงินโอนและรายการอุดหนุนระยะสั้น		230,351,227.23	235,887,650.15
วัสดุคงเหลือ		28,104,314.57	23,645,565.66
สินทรัพย์หมุนเวียนอื่น		1,543,334.38	1,858,142.76
รวมสินทรัพย์หมุนเวียน		19,314,251,996.95	18,899,356,389.39
สินทรัพย์ไม่หมุนเวียน			
ลูกหนี้ระยะยาว		2,011,447.50	2,053,447.50
ที่ดิน อาคาร และอุปกรณ์ (สุทธิ)	8	11,397,218,109.14	10,505,579,164.53
สินทรัพย์โครงสร้างพื้นฐานอื่น (สุทธิ)	9	49,570,575.64	51,839,607.51
สินทรัพย์ไม่มีตัวตน (สุทธิ)	10	224,304,202.03	218,681,555.36
รวมสินทรัพย์ไม่หมุนเวียน		11,673,104,334.31	10,778,153,774.90
รวมสินทรัพย์		30,987,356,331.26	29,677,510,164.29
หนี้สิน			
หนี้สินหมุนเวียน			
เจ้าหนี้ระยะสั้น	11	230,772,426.27	338,574,345.38
เจ้าหนี้เงินโอนและรายการอุดหนุนระยะสั้น	12	5,146,288,675.31	6,726,470,941.25
เงินทรองราขการรับจากคลังระยะสั้น		1,543,334.38	1,858,142.76
เงินรับฝากระยะสั้น	13	3,214,772,847.41	3,162,472,536.23
หนี้สินหมุนเวียนอื่น		17,024,200.00	14,283,600.00
รวมหนี้สินหมุนเวียน		8,610,401,483.37	10,243,659,565.62
หนี้สินไม่หมุนเวียน			
เจ้าหนี้เงินโอนและรายการอุดหนุนระยะยาว	14	258,374,124.51	286,963,851.52
เงินทรองราขการรับจากคลัง - ระยะยาว		10,000,000.00	10,000,000.00
หนี้สินไม่หมุนเวียนอื่น	15	16,064,815,294.02	15,852,030,127.39
รวมหนี้สินไม่หมุนเวียน		16,333,189,418.53	16,148,993,978.91
รวมหนี้สิน		24,943,590,901.90	26,392,653,544.53
สินทรัพย์สุทธิ/ส่วนทุน			
สินทรัพย์สุทธิ/ส่วนทุน		6,043,765,429.36	3,284,856,619.76
ทุน		1,701,390,045.31	1,701,390,045.31
รายได้สูง (ต่ำ) กว่าค่าใช้จ่ายสะสม		4,342,375,384.05	1,583,466,574.45
รวมสินทรัพย์สุทธิ/ส่วนทุน		6,043,765,429.36	3,284,856,619.76

กรมศุลกากร
งบแสดงผลการดำเนินงานทางการเงิน
สำหรับปีสิ้นสุดวันที่ 30 กันยายน 2559

(หน่วย : บาท)

	หมายเหตุ	2559	2558
รายได้			
รายได้จากงบประมาณ	16	5,320,616,051.98	5,354,373,723.02
รายได้จากการขายสินค้าและบริการ	17	2,729,846,802.67	2,648,459,051.18
รายได้จากการอุดหนุนและบริจาค	18	245,035,354.52	481,858,788.61
รายได้อื่น	19	17,636,406,108.73	17,118,078,421.49
รวมรายได้		25,931,904,317.90	25,602,769,984.30
ค่าใช้จ่าย			
ค่าใช้จ่ายบุคลากร	20	4,364,607,356.10	4,288,867,542.08
ค่าบำเหน็จบำนาญ	21	914,984,330.03	768,896,214.18
ค่าตอบแทน	22	4,106,354.94	3,302,715.10
ค่าใช้สอย	23	7,627,831,939.55	10,131,698,252.65
ค่าวัสดุ	24	89,392,408.26	78,441,073.62
ค่าสาธารณูปโภค	25	113,742,133.10	108,621,875.56
ค่าเสื่อมราคาและค่าตัดจำหน่าย	26	970,142,568.80	819,770,065.18
ค่าใช้จ่ายจากการอุดหนุนและบริจาค	27	9,038,971,914.98	9,673,110,820.09
ค่าใช้จ่ายอื่น	28	48,293,161.93	34,953,439.79
รวมค่าใช้จ่าย		23,172,072,167.69	25,907,661,998.25
รายได้สูง/(ต่ำ) กว่าค่าใช้จ่ายก่อนต้นทุนทางการเงิน		2,759,832,150.21	(304,892,013.95)
ต้นทุนทางการเงิน		-	-
รายได้สูง/(ต่ำ) กว่าค่าใช้จ่ายสุทธิ		2,759,832,150.21	(304,892,013.95)

งบแสดงการเปลี่ยนแปลงสินทรัพย์สุทธิ/ส่วนทุน
สำหรับปีสิ้นสุดวันที่ 30 กันยายน 2559

หมายเหตุ	ทุน	รายได้สูง/(ต่ำ) กว่าค่าใช้จ่ายสะสม	องค์ประกอบอื่นของ สินทรัพย์สุทธิ/ส่วนทุน	รวม
ยอดคงเหลือ ณ วันที่ 30 กันยายน 2557 – ตามที่รายงานไว้เดิม	1,701,390,045.31	1,930,529,010.78	-	3,631,919,056.09
ผลสะสมจากการแก้ไขข้อผิดพลาดปีก่อน		(42,170,422.38)	-	(42,170,422.38)
ยอดคงเหลือ ณ วันที่ 30 กันยายน 2557 – หลังการปรับปรุง	1,701,390,045.31	1,888,358,588.40	-	3,589,748,633.71
การเปลี่ยนแปลงในสินทรัพย์สุทธิ/ส่วนทุนสำหรับปี 2558				
การเปลี่ยนแปลงที่ทำให้ทุนเพิ่ม/ลด	-	-	-	-
รายได้สูง/(ต่ำ) กว่าค่าใช้จ่ายสำหรับงวด		(304,892,013.95)	-	(304,892,013.95)
ยอดคงเหลือ ณ วันที่ 30 กันยายน 2558 (ยกไปงบแสดงฐานะการเงิน)	1,701,390,045.31	1,583,466,574.45	-	3,284,856,619.76
ยอดคงเหลือ ณ วันที่ 30 กันยายน 2558 – ตามที่รายงานไว้เดิม	1,701,390,045.31	1,583,466,574.45	-	3,284,856,619.76
ผลสะสมจากการแก้ไขข้อผิดพลาดปีก่อน		(923,340.61)	-	(923,340.61)
ยอดคงเหลือ ณ วันที่ 30 กันยายน 2558 – หลังการปรับปรุง	1,701,390,045.31	1,582,543,233.84	-	3,283,933,279.15
การเปลี่ยนแปลงในสินทรัพย์สุทธิ/ส่วนทุนสำหรับปี 2559				
การเปลี่ยนแปลงที่ทำให้ทุนเพิ่ม/ลด	-	-	-	0.00
รายได้สูง/(ต่ำ) กว่าค่าใช้จ่ายสำหรับงวด		2,759,832,150.21	-	2,759,832,150.21
ยอดคงเหลือ ณ วันที่ 30 กันยายน 2559 (ยกไปงบแสดงฐานะการเงิน)	1,701,390,045.31	4,342,375,384.05	-	6,043,765,429.36

กรมศุลกากร
หมายเหตุประกอบงบการเงิน
สำหรับปีสิ้นสุดวันที่ 30 กันยายน 2559

หมายเหตุ	สารบัญ
1	ข้อมูลทั่วไป
2	เกณฑ์การจัดทำงบการเงิน
3	มาตรฐานและนโยบายการบัญชีภาครัฐฉบับใหม่ และมาตรฐานและนโยบายการบัญชีภาครัฐที่ปรับปรุงใหม่
4	การใช้ดุลยพินิจและประมาณการทางบัญชีที่สำคัญ
5	สรุปนโยบายการบัญชีที่สำคัญ
6	เงินสดและรายการเทียบเท่าเงินสด
7	ลูกหนี้ระยะสั้น
8	ที่ดิน อาคาร และอุปกรณ์ (สุทธิ)
9	สินทรัพย์โครงสร้างพื้นฐาน (สุทธิ)
10	สินทรัพย์ไม่มีตัวตน (สุทธิ)
11	เจ้าหนี้ระยะสั้น
12	เจ้าหนี้เงินโอนและรายการอุดหนุนระยะสั้น
13	เงินรับฝากระยะสั้น
14	เจ้าหนี้เงินโอนและรายการอุดหนุนระยะยาว
15	หนี้สินไม่หมุนเวียนอื่น
16	รายได้จากงบประมาณ
17	รายได้จากการขายสินค้าและบริการ
18	รายได้จากการอุดหนุนและบริจาค
19	รายได้อื่น
20	ค่าใช้จ่ายบุคลากร
21	ค่าบำเหน็จบำนาญ
22	ค่าตอบแทน
23	ค่าใช้จ่าย
24	ค่าวัสดุ
25	ค่าสาธารณูปโภค
26	ค่าเสื่อมราคาและค่าตัดจำหน่าย
27	ค่าใช้จ่ายจากการอุดหนุนและบริจาค
28	ค่าใช้จ่ายอื่น

กรมศุลกากร

หมายเหตุประกอบงบการเงิน

สำหรับปีสิ้นสุดวันที่ 30 กันยายน 2559

หมายเหตุที่ 1 – ข้อมูลทั่วไป

กรมศุลกากรมีฐานะเป็นส่วนราชการในสังกัดกระทรวงการคลังตามกฎหมาย และมีภารกิจเกี่ยวกับการจัดเก็บภาษีอากรจากการนำเข้าสินค้าและส่งออกสินค้า การป้องกันและปราบปรามการกระทำความผิดทางศุลกากร ตามพระราชบัญญัติศุลกากร พุทธศักราช 2469 และที่แก้ไขเพิ่มเติม โดยดำเนินการตามกฎหมายว่าด้วยศุลกากร กฎหมายว่าด้วยพิกัดอัตราศุลกากร และกฎหมายอื่นที่เกี่ยวข้อง รวมทั้งการเสนอแนะนโยบายการจัดเก็บภาษีอากรต่อกระทรวงการคลัง การส่งเสริมและสนับสนุนการผลิตและการส่งออกและการปกป้องผลประโยชน์ของประเทศและประชาชน โดยมีอำนาจหน้าที่ดังต่อไปนี้

- 1) ดำเนินการตามกฎหมายว่าด้วยศุลกากร กฎหมายว่าด้วยพิกัดอัตราศุลกากรและกฎหมายอื่นที่เกี่ยวข้อง
- 2) เสนอแนะเพื่อกำหนดนโยบายการจัดเก็บภาษีอากรในทางศุลกากรต่อกระทรวง
- 3) ดำเนินการเกี่ยวกับการส่งเสริมการผลิตและการส่งออกโดยมาตรการทางภาษีอากร
- 4) ป้องกันและปราบปรามการกระทำความผิดทางศุลกากร
- 5) ปฏิบัติการอื่นใดตามที่กฎหมายกำหนดให้เป็นอำนาจหน้าที่ของกรมหรือตามที่กระทรวงหรือคณะรัฐมนตรีมอบหมาย

กรมศุลกากรในส่วนกลางตั้งอยู่ เลขที่ 1 ถนนสุนทรโกษา แขวง/เขตคลองเตย จังหวัดกรุงเทพฯ 10110

โครงสร้างการแบ่งงานภายในของกรมศุลกากร ประกอบด้วย 20 สำนัก 3 กลุ่มงาน มีด้านศุลกากรที่เปิดดำเนินการจำนวนทั้งสิ้น 48 แห่ง

หมายเหตุที่ 2 – เกณฑ์การจัดทำงบการเงิน

งบการเงินนี้กรมศุลกากรได้จัดทำขึ้นตามมาตรฐานการบัญชีภาครัฐที่กระทรวงการคลังกำหนดและประกาศใช้ ซึ่งรวมถึงหลักการและนโยบายบัญชีสำหรับหน่วยงานภาครัฐ ฉบับที่ 2 การแสดงรายการในงบการเงินและการเปิดเผยข้อมูลในหมายเหตุประกอบงบการเงิน ถือปฏิบัติตามแนวปฏิบัติทางบัญชีประกอบมาตรฐานการบัญชีภาครัฐ ฉบับที่ 1 เรื่อง การนำเสนองบการเงิน ตามหนังสือกรมบัญชีกลางที่ กค 0423.2/ว237 ลงวันที่ 8 กันยายน 2557

งบการเงินนี้จัดทำโดยใช้เกณฑ์ราคาทุนเดิม เว้นแต่จะได้เปิดเผยไว้เป็นอย่างอื่นในนโยบายการบัญชี

งบการเงินนี้เป็นงบการเงินในภาพรวมของกรมศุลกากร ซึ่งรวมรายการทางบัญชีที่เกิดขึ้นในหน่วยงานระดับหน่วยเบิกจ่ายภายใต้สังกัดกรมศุลกากร จำนวน 73 แห่ง (89 ศูนย์ต้นทุน) โดยนำข้อมูลงบทดลองของหน่วยงานจากระบบการบริหารการเงินการคลังภาครัฐด้วยอิเล็กทรอนิกส์ (GFMIS) ณ วันที่ 1 ธันวาคม 2559 เวลา 13:28 น. และรายการที่ปรากฏในงบการเงิน รวมถึงสินทรัพย์ หนี้สิน รายได้ และค่าใช้จ่าย ซึ่งเป็นของรัฐบาลในภาพรวม ที่กรมศุลกากรเป็นผู้รับผิดชอบในการดูแลรักษาและบริหารจัดการภายใต้อำนาจหน้าที่ตามกฎหมายและรวมถึงสินทรัพย์ หนี้สิน รายได้ และค่าใช้จ่าย ซึ่งกรมศุลกากรมีไว้ใช้เพื่อประโยชน์ในการดำเนินงานของกรมเอง ไม่ว่ารายการดังกล่าวจะเป็นรายการที่เกิดจากเงินในงบประมาณหรือเงินนอกงบประมาณ

รอบระยะเวลาบัญชีตามปีงบประมาณ โดยเริ่มตั้งแต่วันที่ 1 ตุลาคม และสิ้นสุดวันที่ 30 กันยายน ของปีถัดไป

กรมศุลกากร

หมายเหตุประกอบงบการเงิน

สำหรับปีสิ้นสุดวันที่ 30 กันยายน 2559

หมายเหตุที่ 3 – มาตรฐานและนโยบายการบัญชีภาครัฐฉบับใหม่ และมาตรฐานและนโยบายการบัญชีภาครัฐที่ปรับปรุงใหม่

ในระหว่างปี 2556 และ 2557 กระทรวงการคลังได้มีการประกาศใช้มาตรฐานและนโยบายการบัญชีภาครัฐฉบับใหม่ และฉบับปรับปรุง ดังนี้

- มาตรฐานการบัญชีภาครัฐ ฉบับที่ 1 เรื่อง การนำเสนองบการเงิน
- มาตรฐานการบัญชีภาครัฐ ฉบับที่ 3 เรื่อง นโยบายการบัญชีและการเปลี่ยนแปลงประมาณการทางบัญชี และข้อผิดพลาด
- มาตรฐานการบัญชีภาครัฐ ฉบับที่ 13 เรื่อง สัญญาเช่า
- นโยบายการบัญชีภาครัฐ เรื่อง เงินลงทุน

มาตรฐานและนโยบายการบัญชีภาครัฐฉบับใหม่และฉบับปรับปรุงที่กรมศุลกากรได้เริ่มนำมาถือปฏิบัติกับงบการเงิน สำหรับปีสิ้นสุดวันที่ 30 กันยายน 2557 มีดังนี้

- มาตรฐานการบัญชีภาครัฐ ฉบับที่ 1 เรื่อง การนำเสนองบการเงิน
- มาตรฐานการบัญชีภาครัฐ ฉบับที่ 3 เรื่อง นโยบายการบัญชีและการเปลี่ยนแปลงประมาณการทางบัญชี และข้อผิดพลาด

ฝ่ายบริหารเชื่อว่า มาตรฐานการบัญชีภาครัฐฉบับใหม่ข้างต้นจะไม่มีผลกระทบอย่างเป็นสาระสำคัญต่องบการเงิน เมื่อนำมาถือปฏิบัติ

หมายเหตุที่ 4 – การใช้ดุลยพินิจและประมาณการทางบัญชีที่สำคัญ

การจัดทำงบการเงินตามมาตรฐานการบัญชีภาครัฐ ฝ่ายบริหารจำเป็นต้องใช้ดุลยพินิจและการประมาณการในเรื่อง การแสดงประเภทของสินทรัพย์โครงสร้างพื้นฐานและอายุการใช้งานในช่วงก่อนที่กรมบัญชีกลางจะกำหนดความชัดเจน ของการจัดประเภทสินทรัพย์ ซึ่งระบบ GFMS ไม่รองรับอายุการใช้งานที่ฝ่ายบริหารได้พิจารณาแล้ว และเรื่องที่มีความ ไม่แน่นอนของการประมาณการค่าใช้จ่ายค่าจ้าง การใช้ดุลยพินิจและการประมาณการดังกล่าวส่งผลกระทบต่อ การแสดงประเภทของสินทรัพย์และจำนวนเงินที่แสดงในงบการเงินและต่อข้อมูลที่แสดงในหมายเหตุประกอบงบการเงิน ผลที่เกิดขึ้นจริงอาจแตกต่างไปจากประเภทของสินทรัพย์และจำนวนเงินที่ประมาณการไว้

ฝ่ายบริหารได้พิจารณาใช้ดุลยพินิจในการแสดงสินทรัพย์ (ระบบไฟฟ้าภายในหน่วยงาน) เป็นประเภทสินทรัพย์ โครงสร้างพื้นฐาน ซึ่งประมาณการอายุใช้งาน 30 ปี ตั้งแต่ปีงบประมาณ 2551 จนกว่าอายุการใช้งานจะคงเหลือเท่ากับ สินทรัพย์ประเภทสิ่งปลูกสร้างที่ประมาณการอายุใช้งาน 10 ปี คือในปีงบประมาณ 2571 ซึ่งหน่วยงานจะได้เปลี่ยนประเภท สินทรัพย์ดังกล่าวในระบบ GFMS ให้ตรงกับการจัดประเภทสินทรัพย์ต่อไป และการประมาณการค่าใช้จ่ายค่าจ้าง โดยใช้อยุดค่าใช้จ่ายที่ได้รับใบแจ้งหนี้ของเดือนล่าสุดและให้ปัดยอดขึ้นเป็นเลขตัวกลมหลักร้อย

กรมศุลกากร

หมายเหตุประกอบงบการเงิน

สำหรับปีสิ้นสุดวันที่ 30 กันยายน 2559

หมายเหตุที่ 5 – สรุปนโยบายการบัญชีที่สำคัญ

5.1 เงินสดและรายการเทียบเท่าเงินสด

- เงินสดและรายการเทียบเท่าเงินสด หมายถึง เงินสดในมือ เงินทรงรอราชการ บัตรภาษี เงินฝากคลัง เงินฝากสถาบันการเงิน และรายการเทียบเท่าเงินสดอื่น ตามผังบัญชีมาตรฐานในระบบ GFMS ของกรมบัญชีกลาง
- บัตรภาษี หมายถึง บัตรรูปแบบหนึ่งที่ถือเสมือนเงินสด ที่รัฐออกให้ผู้มีสิทธิได้รับเงินชดเชยค่าภาษีอากรตามพระราชบัญญัติชดเชยค่าภาษีอากรสินค้าส่งออกที่ผลิตในราชอาณาจักร พ.ศ. 2524 โดยบัตรภาษีมียอายุ 3 ปี นับแต่วันออกบัตรภาษี และสามารถยื่นต่ออายุได้คราวละ 3 ปี ไม่เกิน 2 ครั้ง ซึ่งผู้มีสิทธิได้รับเงินชดเชยค่าภาษีอากรเป็นบัตรภาษี สามารถนำบัตรภาษีไปใช้แทนเงินสด เพื่อชำระค่าภาษีอากรได้ที่กรมศุลกากร กรมสรรพากร และกรมสรรพสามิต เมื่อหน่วยงานได้รับชำระเงินค่าภาษีอากรเป็นบัตรภาษี จะบันทึกไว้เป็นบัญชีบัตรภาษี และจะบันทึกลดยอดเมื่อนำส่งบัตรภาษีที่ได้รับไว้ให้กับกรมศุลกากร ซึ่งเป็นหน่วยงานผู้ออกบัตรภาษีดังกล่าว การออกบัตรภาษี เป็นภาระผูกพันที่รัฐบาลจะต้องชดเชยค่าภาษีให้แก่ผู้ส่งออกที่มีสิทธิได้รับเงินชดเชยค่าภาษีอากร และจะรับรู้เป็นหนี้สินและค่าใช้จ่ายเมื่อสามารถกำหนดจำนวนเงินที่แน่นอนได้ (ตามหมายเหตุที่ 5.8)
- เงินทรงรอราชการ เป็นเงินที่หน่วยงานได้รับจากรัฐบาล เพื่อทรงรอจ่ายเป็นค่าใช้จ่ายปลักย่อยในการดำเนินงานของหน่วยงานตามวงเงินที่ได้รับอนุมัติ และต้องคืนให้รัฐบาล เมื่อหมดความจำเป็นในการใช้เงิน แสดงไว้เป็นเงินสดและรายการเทียบเท่าเงินสด ซึ่งมียอดตรงกันข้ามกับรายการเงินทรงรอราชการรับจากคลังภายใต้หัวข้อหนี้สินไม่หมุนเวียน
- พักเงินสดรับ เป็นเงินที่หน่วยงานรับชำระค่าภาษีอากรและรายได้ประเภทอื่นๆ โดยรับไว้เป็นเงินสด เช็ค หรือดราฟท์ หรือรับเงินโอนผ่านธนาคาร (e – Payment) และนำส่งข้อมูลเข้าระบบ GFMS โดยการเชื่อมโยงข้อมูล (Interface)
- เงินฝากคลัง เป็นเงินที่หน่วยงานฝากไว้กับกระทรวงการคลัง ภายใต้ข้อกำหนดตามกฎหมาย โดยไม่มีดอกเบี้ย ซึ่งสามารถถอนได้เมื่อต้องการใช้จ่ายตามรายการที่กำหนดไว้ในระเบียบที่ระบุข้อจำกัดการใช้จ่าย

5.2 วัสดุคงเหลือ

วัสดุคงเหลือ หมายถึง ของใช้สิ้นเปลือง มีไว้ใช้ในการดำเนินงานตามปกติของหน่วยงาน ไม่มีวัตถุประสงค์เพื่อขาย วัสดุคงเหลือส่วนใหญ่ ได้แก่ วัสดุอะไหล่ วัสดุสำนักงาน วัสดุโฆษณาและเผยแพร่ และวัสดุเชื้อเพลิงและหล่อลื่นแสดงมูลค่าตามราคาทุนโดยใช้วิธีเข้าก่อน – ออกก่อน

5.3 ที่ดิน อาคาร และอุปกรณ์

ที่ดิน ที่ถือครองและใช้ประโยชน์ เป็นที่ดินที่รัฐบาลโดยกระทรวงการคลังเป็นผู้ถือกรรมสิทธิ์ตามพระราชบัญญัติที่ราชพัสดุ จึงไม่รับรู้ไว้ในงบการเงิน

อาคารและสิ่งปลูกสร้าง รวมทั้งที่หน่วยงานมีกรรมสิทธิ์และไม่มีกรรมสิทธิ์ แต่หน่วยงานได้ครอบครองและนำมาใช้ประโยชน์ในการดำเนินงาน แสดงมูลค่าสุทธิตามบัญชีที่เกิดจากราคาทุนหักค่าเสื่อมราคาสะสม อาคารที่อยู่ระหว่างการก่อสร้างแสดงตามราคาทุน

อุปกรณ์ ได้แก่ ครุภัณฑ์ประเภทต่างๆ รับรู้เป็นสินทรัพย์เฉพาะรายการที่มีมูลค่าต่อหน่วยตั้งแต่ 5,000 บาทขึ้นไป แสดงมูลค่าสุทธิตามบัญชีที่เกิดจากราคาทุนหักค่าเสื่อมราคาสะสม สำหรับอุปกรณ์ที่มีมูลค่าต่ำกว่าเกณฑ์ดังกล่าว ถือเป็นค่าใช้จ่ายทั้งจำนวนในงวดที่ได้มา

กรมศุลกากร

หมายเหตุประกอบงบการเงิน

สำหรับปีสิ้นสุดวันที่ 30 กันยายน 2559

หมายเหตุที่ 5 – สรุปนโยบายการบัญชีที่สำคัญ

ราคาทุนของที่ดิน อาคาร และอุปกรณ์ รวมถึงรายจ่ายที่เกี่ยวข้องโดยตรง เพื่อให้สินทรัพย์อยู่ในสถานที่และสภาพที่พร้อมใช้งาน ต้นทุนในการต่อเติมหรือปรับปรุง ซึ่งทำให้หน่วยงานได้รับประโยชน์ตลอดอายุการใช้งานของสินทรัพย์เพิ่มขึ้นจากมาตรฐานเดิม ถือเป็นราคาทุนของสินทรัพย์ ค่าใช้จ่ายในการซ่อมแซมถือเป็นค่าใช้จ่ายแสดงในงบแสดงผลการดำเนินงานทางการเงิน

ค่าเสื่อมราคาของอาคารและอุปกรณ์ บันทึกเป็นค่าใช้จ่ายในงบแสดงผลการดำเนินงานทางการเงิน คำนวณจากราคาทุนของสินทรัพย์โดยวิธีเส้นตรงตามอายุการใช้งานที่กำหนดไว้ในหลักการและนโยบายบัญชีภาครัฐ ฉบับที่ 2 และที่แก้ไขเพิ่มเติมโดยกรมบัญชีกลาง อายุการใช้งานประมาณการ ตามตารางอายุการใช้งานและอัตราค่าเสื่อมราคาสินทรัพย์ถาวรของกรมศุลกากร อนุมัติกรมศุลกากรลงวันที่ 16 ตุลาคม 2557 (สำหรับสินทรัพย์ถาวรตั้งแต่ปีงบประมาณ 2558 เป็นต้นไป) สรุปได้ดังนี้

อาคาร	10 – 30 ปี
สิ่งก่อสร้าง	10 – 20 ปี
ครุภัณฑ์ยานพาหนะ (ยกเว้นเรือ)	5 – 10 ปี
ครุภัณฑ์เรือ	10 – 20 ปี
ครุภัณฑ์และอุปกรณ์	3 – 20 ปี
ไม่มีการคิดค่าเสื่อมราคาสำหรับที่ดิน และสินทรัพย์ระหว่างก่อสร้าง	

5.4 สินทรัพย์โครงสร้างพื้นฐาน

สินทรัพย์โครงสร้างพื้นฐาน ได้แก่ ระบบไฟฟ้าภายในหน่วยงาน แสดงด้วยมูลค่าสุทธิตามบัญชีที่เกิดจากราคาทุนหักค่าเสื่อมราคาสะสม อายุการใช้งานโดยประมาณ 30 ปี

5.5 สินทรัพย์ไม่มีตัวตน

สินทรัพย์ไม่มีตัวตนส่วนใหญ่ ได้แก่ โปรแกรมคอมพิวเตอร์ แสดงมูลค่าสุทธิตามบัญชีที่เกิดจากราคาทุน ค่าตัดจำหน่ายของสินทรัพย์ไม่มีตัวตน บันทึกเป็นค่าใช้จ่ายในงบแสดงผลการดำเนินงานทางการเงิน คำนวณจากราคาทุนของสินทรัพย์โดยวิธีเส้นตรงตามอายุการให้ประโยชน์ โดยประมาณเป็นเวลา 3 – 5 ปี

5.6 เงินรับฝากระยะสั้น

เงินรับฝากระยะสั้น เป็นเงินนอกงบประมาณที่ได้รับฝากไว้จากผู้อื่น โดยรับรู้เป็นหนี้สินที่ต้องจ่ายคืนให้แก่ผู้ฝาก หรือเป็นเงินผ่านมือที่ต้องส่งต่อไปยังบุคคลที่ 3 และจะนำฝากไว้ในบัญชีเงินฝากคลัง เพื่อใช้จ่ายและปฏิบัติตามระเบียบ/ข้อบังคับของกระทรวงการคลัง ส่วนใหญ่เป็นเงินรับฝากจากเงินสินบนรางวัลที่ต้องจ่ายคืนผู้มีสิทธิตามระเบียบกรมศุลกากรว่าด้วยการจ่ายเงินสินบนรางวัล พ.ศ. 2517

กรมศุลกากร

หมายเหตุประกอบงบการเงิน

สำหรับปีสิ้นสุดวันที่ 30 กันยายน 2559

หมายเหตุที่ 5 – สรุปนโยบายการบัญชีที่สำคัญ

5.7 รายได้รอการรับรู้ระยะยาว

รายได้รอการรับรู้ระยะยาว เป็นสินทรัพย์ที่หน่วยงานได้รับความช่วยเหลือจากหน่วยงานภาครัฐและเอกชน หรือบุคคลใดๆ เพื่อสนับสนุนการดำเนินงานของหน่วยงานให้บรรลุวัตถุประสงค์ และสินทรัพย์รับรู้จากโดยมีผู้มอบให้หน่วยงานไว้ใช้ในการดำเนินงาน รวมทั้งการได้รับเงินสดที่มีเงื่อนไขเป็นข้อจำกัดในการใช้จ่ายเงิน ซึ่งหน่วยงานยังไม่อาจรับรู้รายได้

รายได้รอการรับรู้จะถูกทยอยตัดบัญชีเพื่อรับรู้รายได้ตามเกณฑ์ที่เป็นระบบและสมเหตุสมผลตลอดระยะเวลาที่จำเป็นเพื่อจับคู่รายได้กับค่าใช้จ่ายที่เกี่ยวข้อง เช่น ทยอยรับรู้รายได้ตามเกณฑ์สัดส่วนของค่าเสื่อมราคาของสินทรัพย์ที่ได้รับ ความช่วยเหลือหรือบริจาค

5.8 หนี้สินจากการออกบัตรภาษี

หนี้สินจากการออกบัตรภาษี หมายถึง ภาระผูกพันในปัจจุบันที่เกิดขึ้นจากการที่รัฐออกบัตรภาษีเพื่อชดเชยค่าภาษีอากรให้แก่ผู้ส่งออกที่มีสิทธิได้รับเงินชดเชยค่าภาษีอากร รับรู้ตามมูลค่าของบัตรภาษีเมื่อมีการออกบัตรภาษีซึ่งสามารถกำหนดจำนวนเงินที่แน่นอนของภาระผูกพันที่รัฐบาลต้องชดเชยค่าภาษีอากรที่แฝงอยู่ในต้นทุนสินค้าส่งออกให้แก่ผู้ส่งออก พร้อมกับการรับรู้ค่าใช้จ่ายบัตรภาษีที่ออกให้แก่ผู้ส่งออกแล้ว หนี้สินจากการออกบัตรภาษีจะลดลงต่อเมื่อกรมศุลกากรได้รับบัตรภาษีที่มีสิทธินำมาใช้ชำระค่าภาษีอากร ซึ่งได้ตรวจสอบถูกต้องแล้ว รวมทั้งบัตรภาษีที่ออกให้หมดอายุหรือรับกลับคืน จึงถือเป็นการสิ้นสุดภาระผูกพัน

5.9 รายได้จากเงินงบประมาณ

รายได้จากเงินงบประมาณรับรู้ตามเกณฑ์ ดังนี้

- 1) เมื่อยื่นคำขอเบิกเงินจากกรมบัญชีกลางในกรณีเป็นการขอรับเงินเข้าบัญชีหน่วยงาน
- 2) เมื่ออนุมัติจ่ายเงินให้กับผู้มีสิทธิได้รับเงินแล้วในกรณีเป็นการจ่ายตรงให้กับผู้มีสิทธิรับเงิน
- 3) เมื่อยื่นคำขอเบิกเงินจากกรมบัญชีกลางในกรณีเป็นการเบิกหักผลส่งไม่รับตัวเงิน

หน่วยงานแสดงรายได้จากเงินงบประมาณในงบแสดงผลการดำเนินงานทางการเงินตามจำนวนเงินงบประมาณที่ขอเบิกสุทธิจากเงินงบประมาณเบิกเกินส่งคืน งบประมาณเบิกแทนกันแสดงรายได้จากเงินงบประมาณในงบแสดงผลการดำเนินงานทางการเงินของหน่วยงานผู้เบิกแทน

5.10 รายได้จากการขายสินค้าและบริการ

รายได้จากการขายสินค้าและบริการ ส่วนใหญ่เป็นรายได้จากการให้บริการแก่บุคคลภายนอก และหน่วยงานต่างๆ ซึ่งหน่วยงานได้รับอนุญาตให้เก็บรายได้นั้นไว้ เพื่อใช้จ่ายในการดำเนินงานของหน่วยงาน จะรับรู้เป็นรายได้เมื่อได้รับชำระเงิน ยกเว้นรายได้ค่าธรรมเนียมในการดำเนินพิธีการทางศุลกากร กรณีที่รับชำระก่อนการตรวจปล่อยสินค้าเฉพาะวันสิ้นงวดบัญชี (วันทำการสุดท้ายของปีงบประมาณ) จะรับรู้เป็นรายได้ค่าบริการรับล่วงหน้า และรับรู้เป็นรายได้ค้างรับ กรณีที่รับชำระเงินหลังปิดบัญชีประจำวันทำการวันสุดท้ายของปีงบประมาณ

กรมศุลกากร

หมายเหตุประกอบงบการเงิน

สำหรับปีสิ้นสุดวันที่ 30 กันยายน 2559

หมายเหตุที่ 5 – สรุปนโยบายการบัญชีที่สำคัญ

5.11 รายได้แผ่นดิน

รายได้แผ่นดินเป็นรายได้ที่หน่วยงานไม่สามารถนำมาใช้จ่ายในการดำเนินงาน รับรู้เมื่อเกิดรายได้ด้วยยอดสุทธิ หลังจากหักส่วนที่จัดสรรเป็นเงินนอกงบประมาณตามที่ได้รับยกเว้น รายได้แผ่นดิน และรายได้แผ่นดินนำส่งคลังไม่ต้องแสดงเป็นรายได้และค่าใช้จ่ายของหน่วยงาน แต่แสดงไว้ในรายงานรายได้แผ่นดินแยกต่างหาก

รายได้ดอกเบี้ยเงินฝากธนาคารที่สถาบันการเงิน ซึ่งกรมศุลกากรต้องนำส่งเป็นรายได้แผ่นดิน เฉพาะส่วนที่ยังไม่ได้รับจากธนาคารระหว่างเดือนเมษายน ถึง กันยายน และ กรกฎาคม ถึง กันยายน ได้ประมาณการเพื่อรับรู้เป็นรายได้ค้างรับ และรายได้แผ่นดินรอนำส่งคลัง

รายได้แผ่นดินจัดเก็บแทนหน่วยงานอื่น แสดงมูลค่าบัญชีรายได้ที่เจ้าของรายได้ และรับรู้หนี้สินที่หน่วยงานผู้จัดเก็บแทน เมื่อหน่วยงานผู้จัดเก็บแทนนำส่งรายได้แล้วจึงจะลดยอดหนี้สินดังกล่าว และแสดงมูลค่าบัญชีค่าใช้จ่ายระหว่างหน่วยงานที่หน่วยงานเจ้าของรายได้ ส่วนรายได้แผ่นดินจัดเก็บแทนหน่วยงานอื่นเป็นบัญชีแสดงมูลค่าบัญชีรายได้ที่เจ้าของรายได้ และเมื่อนำส่งบัญชีแสดงมูลค่าบัญชีรายได้ระหว่างหน่วยงานที่หน่วยงานผู้จัดเก็บแทน และแสดงมูลค่าบัญชีค่าใช้จ่ายระหว่างหน่วยงานที่หน่วยงานเจ้าของรายได้

เมื่อมีการนำเงินรายได้แผ่นดินส่งคลังรับรู้ตามเกณฑ์ ดังนี้

1) การนำส่งรายได้แผ่นดินที่เป็นตัวเงิน รับรู้เป็นค่าใช้จ่ายระหว่างหน่วยงานรายการหน่วยงานโอนเงินรายได้แผ่นดิน ให้กรมบัญชีกลาง

2) การนำส่งรายได้แผ่นดินที่เป็นบัตรเครดิต รับรู้เป็นค่าใช้จ่ายระหว่างหน่วยงานรายการโอนบัตรเครดิตส่วนที่รายได้แผ่นดิน และแสดงไว้ในรายงานรายได้แผ่นดิน ส่วนการนำส่งบัตรเครดิตที่ไม่ใช่รายได้แผ่นดิน รับรู้เป็นค่าใช้จ่ายระหว่างหน่วยงานรายการโอนบัตรเครดิตส่วนที่เป็นเงินนอกงบประมาณ และเมื่อมีการปรับเพิ่มยอดเงินฝากคลัง ให้แก่หน่วยงานจากการนำส่งเงินนอกงบประมาณที่จัดเก็บเป็นบัตรเครดิต รับรู้เป็นรายได้ระหว่างหน่วยงานรายการปรับเงิน ฝากคลังจากบัตรเครดิต

กรณีที่มีแบบแจ้งการประเมินให้ผู้นำเข้าชำระภาษีเพิ่ม แต่ยังไม่ได้รับชำระเงินในงวดนี้ จะยังไม่รับรู้เป็นรายได้ ในปีงบประมาณนี้

5.12 รายได้จากการอุดหนุนและบริจาค

รายได้จากเงินโอนและเงินบริจาคจากบุคคลอื่นนอกจากหน่วยงานภาครัฐรับรู้เมื่อได้รับเงิน ยกเว้นในกรณีที่มีเงื่อนไขเป็นข้อจำกัดที่ต้องปฏิบัติตามในการใช้จ่ายเงิน หรือได้รับความช่วยเหลือและบริจาคเป็นสินทรัพย์ที่ให้ประโยชน์แก่หน่วยงานเกินหนึ่งปี จะทยอยรับรู้เป็นรายได้ตามสัดส่วนของค่าใช้จ่ายเพื่อการนั้นเกิดขึ้น หรือเกณฑ์การคำนวณค่าเสื่อมราคาสินทรัพย์ที่ได้รับตลอดอายุของสินทรัพย์นั้น



กรมศุลกากร หมายเหตุประกอบงบการเงิน สำหรับปีสิ้นสุดวันที่ 30 กันยายน 2559

หมายเหตุที่ 5 – สรุปนโยบายการบัญชีที่สำคัญ

5.13 รายได้อื่น

รายได้เงินนอกงบประมาณ เป็นรายได้ประเภทภาษีที่ได้รับอนุญาตให้กันไว้จากเงินรายได้แผ่นดิน เป็นเงินนอกงบประมาณตามกฎหมายหรือระเบียบที่เกี่ยวข้อง เพื่อใช้จ่ายในการดำเนินงานเกี่ยวกับการจัดเก็บภาษี

รายได้เงินชดเชยบัตรภาษี เกิดจากการหักเงินรายได้ภาษีที่จัดเก็บได้ ผากเข้าบัญชีเงินฝากเพื่อชดเชยการส่งสินค้าออกของกรมศุลกากรตามระเบียบกระทรวงการคลังว่าด้วยเงินฝากเพื่อชดเชยการส่งสินค้าออก

5.14 การรับรู้ค่าใช้จ่าย

ค่าใช้จ่ายรับรู้ทันทีที่ขอเบิกเงินจากกรมบัญชีกลาง ยกเว้นกรณีบัตรภาษีที่สามารถกำหนดจำนวนเงินที่แน่นอนของภาระผูกพันที่รัฐบาลต้องชดเชยค่าภาษีอากรให้แก่ผู้ส่งออก จะรับรู้เป็นค่าใช้จ่ายเมื่อออกบัตรภาษี

ค่าใช้จ่ายของส่วนราชการในต่างประเทศ รับรู้เมื่อได้รับรายงานรายจ่ายงบประมาณจากหน่วยงานในต่างประเทศ จะลดยอดบัญชีค่าใช้จ่ายหน่วยงานในต่างประเทศ เพื่อรับรู้เป็นค่าใช้จ่ายที่เกิดขึ้นจริง โดยใช้อัตราแลกเปลี่ยนถัวเฉลี่ยรายเดือนตามประกาศของธนาคารแห่งประเทศไทยในเดือนที่เกิดค่าใช้จ่าย (ตามหนังสือกรมบัญชีกลางที่ กค 0423.3/ว206 ลงวันที่ 17 มิถุนายน 2553)

กรมศุลกากร
หมายเหตุประกอบงบการเงิน
สำหรับปีสิ้นสุดวันที่ 30 กันยายน 2559

(หน่วย : บาท)

		2559	2558
หมายเหตุที่ 6 – เงินสดและรายการเทียบเท่าเงินสด			
1101010101	เงินสดในมือ	-	31,800.00
1101010103	บัตรภาษี	40,816,327.84	34,095,037.96
1101010104	เงินทดรองราชการ	10,000,000.00	10,000,000.00
1101010110	บัญชีพักเงินสดรับ	5,194,506,801.30	6,767,328,178.69
1101010112	บัญชีพักเงินนำส่ง	33,000.00	-
1101020501	บัญชีพักรอ Clearing	(33,000.00)	-
1101020601	เงินฝากธนาคารเพื่อนำส่งคลัง	170,000.00	-
1101020603	เงินฝากธนาคาร (เงินงบประมาณ)	2,374,567.12	1,094,541.34
1101020604	เงินฝากธนาคาร (เงินนอกงบประมาณ)	1,321,768.19	852,980.03
1101030101	บัญชีเงินฝากกระแสรายวัน	141,548,402.26	73,835,437.91
1101030102	บัญชีเงินฝากออมทรัพย์	411,685,823.27	404,783,905.49
1101030199	เงินฝากไม่มีรายตัว	161,836,813.34	208,677,131.31
1101020501	เงินฝากคลัง	12,895,317,878.15	10,835,010,469.63
รวมเงินสดและรายการเทียบเท่าเงินสด		18,859,578,381.47	18,335,709,482.36

หมายเหตุที่ 7 – ลูกหนี้ระยะสั้น			
1102010101	ลูกหนี้เงินยืมในงบประมาณ	4,121,876.08	5,800,000.00
1102010102	ลูกหนี้เงินยืมนอกงบประมาณ	1,433,493.00	1,587,226.00
1102050107	รายได้ค้างรับ – บุคคลภายนอก	56,391,609.17	55,953,776.73
1102050124	ค้างรับจากกรมบัญชีกลาง	6,833,124.17	5,991,426.15
1103020110	เงินรอรับคืน	-	500.00
1103020111	เงินจ่ายล่วงหน้า	125,894,636.88	232,922,619.58
รวมลูกหนี้ระยะสั้น		194,674,739.30	302,255,548.46

กรมศุลกากร
หมายเหตุประกอบงบการเงิน
สำหรับปีสิ้นสุดวันที่ 30 กันยายน 2559

(หน่วย : บาท)

		2559	2558
หมายเหตุที่ 8 – ที่ดิน อาคาร และอุปกรณ์ (สุทธิ)			
1205010101	อาคารเพื่อการพักอาศัย	1,672,629,990.83	841,960,598.85
1205010103	อาคารเพื่อการพักอาศัย – ค่าเสื่อมราคาสะสม	(363,157,043.97)	(320,055,754.08)
	อาคารเพื่อการพักอาศัย (สุทธิ)	1,309,472,946.86	521,904,844.77
1205020101	อาคารสำนักงาน	2,561,589,916.19	2,528,690,540.38
1205020103	อาคารสำนักงาน – ค่าเสื่อมราคาสะสม	(808,255,891.31)	(724,126,568.40)
	อาคารสำนักงาน (สุทธิ)	1,753,334,024.88	1,804,563,971.98
1205030101	อาคารเพื่อประโยชน์อื่น	1,125,522,646.29	1,116,306,759.30
1205030103	อาคารเพื่อประโยชน์อื่น – ค่าเสื่อมราคาสะสม	(318,538,460.52)	(283,455,538.16)
	อาคารเพื่อประโยชน์อื่น (สุทธิ)	806,984,185.77	832,851,221.14
1205040101	สิ่งปลูกสร้าง	1,346,691,269.34	1,281,316,118.87
1205040103	สิ่งปลูกสร้าง – ค่าเสื่อมราคาสะสม	(334,346,214.69)	(264,092,040.28)
	สิ่งปลูกสร้าง (สุทธิ)	1,012,345,054.65	1,017,224,078.59
1205060101	อาคารไม่ระบุรายละเอียด	29,251,614.65	29,251,614.65
1205060102	อาคารไม่ระบุรายละเอียด – ค่าเสื่อมราคาสะสม	(29,215,475.68)	(29,204,961.96)
	อาคารไม่ระบุรายละเอียด (สุทธิ)	36,138.97	46,652.69
	อาคารและสิ่งปลูกสร้าง (สุทธิ)	4,882,172,351.13	4,176,590,769.17
1206010101	ครุภัณฑ์สำนักงาน	532,992,351.42	419,836,563.78
1206010103	ครุภัณฑ์สำนักงาน – ค่าเสื่อมราคาสะสม	(237,526,317.63)	(189,263,479.45)
	ครุภัณฑ์สำนักงาน (สุทธิ)	295,466,033.79	230,573,084.33
1206020101	ครุภัณฑ์ยานพาหนะและขนส่ง	1,145,779,236.55	1,107,804,462.56
1206020103	ครุภัณฑ์ยานพาหนะและขนส่ง – ค่าเสื่อมราคาสะสม	(739,977,785.33)	(685,744,636.83)
	ครุภัณฑ์ยานพาหนะและขนส่ง (สุทธิ)	405,801,451.22	422,059,825.73

กรมศุลกากร
หมายเหตุประกอบงบการเงิน
สำหรับปีสิ้นสุดวันที่ 30 กันยายน 2559

(หน่วย : บาท)

		2559	2558
หมายเหตุที่ 8 – ที่ดิน อาคาร และอุปกรณ์ (สุทธิ) – ต่อจากหน้าก่อน			
1206030101	ครุภัณฑ์ไฟฟ้าและวิทยุ	110,592,716.64	100,634,883.81
1206030103	ครุภัณฑ์ไฟฟ้าและวิทยุ – ค่าเสื่อมราคาสะสม	(44,898,841.40)	(37,724,339.04)
	ครุภัณฑ์ไฟฟ้าและวิทยุ (สุทธิ)	65,693,875.24	62,910,544.77
1206040101	ครุภัณฑ์โฆษณาและเผยแพร่	37,351,505.46	24,504,891.90
1206040103	ครุภัณฑ์โฆษณาและเผยแพร่ – ค่าเสื่อมราคาสะสม	(14,993,131.05)	(10,724,557.00)
	ครุภัณฑ์โฆษณาและเผยแพร่ (สุทธิ)	22,358,374.41	13,780,334.90
1206050101	ครุภัณฑ์การเกษตร	15,447,456.75	7,359,441.41
1206050103	ครุภัณฑ์การเกษตร – ค่าเสื่อมราคาสะสม	(5,168,627.87)	(2,933,738.67)
	ครุภัณฑ์การเกษตร (สุทธิ)	10,278,828.88	4,425,702.74
1206060101	ครุภัณฑ์โรงงาน	152,101.00	152,101.00
1206060103	ครุภัณฑ์โรงงาน – ค่าเสื่อมราคาสะสม	(36,591.18)	(7,251.78)
	ครุภัณฑ์โรงงาน (สุทธิ)	115,509.82	144,849.22
1206080101	ครุภัณฑ์สำรวจ	1,656,220.00	1,656,220.00
1206080103	ครุภัณฑ์สำรวจ – ค่าเสื่อมราคาสะสม	(1,631,048.88)	(1,602,888.88)
	ครุภัณฑ์สำรวจ (สุทธิ)	25,171.12	53,331.12
1206090101	ครุภัณฑ์วิทยาศาสตร์และการแพทย์	97,093,094.30	91,775,463.51
1206090103	ครุภัณฑ์วิทยาศาสตร์ฯ – ค่าเสื่อมราคาสะสม	(73,403,798.41)	(70,199,048.47)
	ครุภัณฑ์วิทยาศาสตร์และการแพทย์ (สุทธิ)	23,689,295.89	21,576,415.04
1206100101	ครุภัณฑ์คอมพิวเตอร์	2,332,778,539.44	1,861,553,978.63
1206100103	ครุภัณฑ์คอมพิวเตอร์ – ค่าเสื่อมราคาสะสม	(1,841,134,576.77)	(1,624,377,444.77)
	ครุภัณฑ์คอมพิวเตอร์ (สุทธิ)	491,643,962.67	237,176,533.86
1206120101	ครุภัณฑ์งานบ้านงานครัว	54,304,229.07	10,709,092.07
1206120103	ครุภัณฑ์งานบ้านงานครัว – ค่าเสื่อมราคาสะสม	(16,048,203.06)	(7,732,885.96)
	ครุภัณฑ์งานบ้านงานครัว (สุทธิ)	38,256,026.01	2,976,206.11

กรมศุลกากร
หมายเหตุประกอบงบการเงิน
สำหรับปีสิ้นสุดวันที่ 30 กันยายน 2559

(หน่วย : บาท)

		2559	2558
หมายเหตุที่ 8 – ที่ดิน อาคาร และอุปกรณ์ (สุทธิ) – ต่อจากหน้าก่อน			
1206130101	ครุภัณฑ์กีฬา	253,072.00	253,072.00
1206130103	ครุภัณฑ์กีฬา – ค่าเสื่อมราคาสะสม	(253,060.00)	(253,060.00)
	ครุภัณฑ์กีฬา (สุทธิ)	12.00	12.00
1206160101	ครุภัณฑ์อื่น	3,562,306,728.45	3,558,015,604.98
1206160103	ครุภัณฑ์อื่น – ค่าเสื่อมราคาสะสม	(2,729,893,004.29)	(2,488,179,938.39)
	ครุภัณฑ์อื่น (สุทธิ)	832,413,724.16	1,069,835,666.59
1206180101	ครุภัณฑ์ไม่ระบุรายละเอียด	60,061,078.92	60,061,078.92
1206180102	ครุภัณฑ์ไม่ระบุรายละเอียด – ค่าเสื่อมราคาสะสม	(60,060,988.92)	(60,060,988.92)
	ครุภัณฑ์ไม่ระบุรายละเอียด (สุทธิ)	90.00	90.00
	รวมอุปกรณ์ (สุทธิ)	2,185,742,355.21	2,065,512,596.41
1211010101	งานระหว่างก่อสร้าง	4,329,303,402.80	4,263,475,798.95
	รวมที่ดิน อาคาร และอุปกรณ์ (สุทธิ)	11,397,218,109.14	10,505,579,164.53
หมายเหตุที่ 9 – สินทรัพย์โครงสร้างพื้นฐาน (สุทธิ)			
1208050101	สินทรัพย์โครงสร้างพื้นฐานอื่น	68,070,000.00	68,070,000.00
1208050103	สินทรัพย์โครงสร้างพื้นฐานอื่น – ค่าเสื่อมราคาสะสม	(18,499,424.36)	(16,230,392.49)
	สินทรัพย์โครงสร้างพื้นฐานอื่น (สุทธิ)	49,570,575.64	51,839,607.51
	รวมสินทรัพย์โครงสร้างพื้นฐาน (สุทธิ)	49,570,575.64	51,839,607.51
หมายเหตุที่ 10 – สินทรัพย์ไม่มีตัวตน (สุทธิ)			
1209010101	โปรแกรมคอมพิวเตอร์	1,017,947,678.27	880,841,222.95
1209010103	โปรแกรมคอมพิวเตอร์ – ค่าตัดจำหน่ายสะสม	(796,172,482.30)	(663,080,419.83)
	โปรแกรมคอมพิวเตอร์ (สุทธิ)	221,775,195.97	217,760,803.12
1209020101	สินทรัพย์ไม่มีตัวตนอื่น	14,810,023.90	12,066,649.90
1209020103	ค่าตัดจำหน่ายสะสม – สินทรัพย์ไม่มีตัวตนอื่น	(12,281,017.84)	(11,145,897.66)
	สินทรัพย์ไม่มีตัวตนอื่น (สุทธิ)	2,529,006.06	920,752.24
	รวมสินทรัพย์ไม่มีตัวตน (สุทธิ)	224,304,202.03	218,681,555.36

กรมศุลกากร
หมายเหตุประกอบงบการเงิน
สำหรับปีสิ้นสุดวันที่ 30 กันยายน 2559

(หน่วย : บาท)

		2559	2558
หมายเหตุที่ 11 – เจ้าหนี้ระยะสั้น			
2101010102	เจ้าหนี้ค่าวัสดุและบริการ – หน่วยงานภายนอก	30,237,705.95	92,025,308.77
2102040101	ค่าสาธารณูปโภคค้างจ่าย	7,452,458.86	8,142,659.81
2102040102	ใบสำคัญค้างจ่าย	10,490,296.70	7,911,358.91
2102040198	ค่าใช้จ่ายค้างจ่ายอื่น – หน่วยงานภาครัฐ	705.93	2,525,311.38
2102040199	ค่าใช้จ่ายค้างจ่ายอื่น – บุคคลภายนอก	168,381,568.53	165,507,111.87
2101010103	รับสินค้า/ใบสำคัญ	9,383.00	120,417.96
2101020198	เจ้าหนี้อื่น – หน่วยงานรัฐ	14,200,307.30	62,342,176.68
รวมเจ้าหนี้ระยะสั้น		230,772,426.27	338,574,345.38

หมายเหตุที่ 12 – เจ้าหนี้เงินโอนและรายการอุดหนุนระยะสั้น			
2101020106	เจ้าหนี้ส่วนราชการ – รายได้รับแทนกัน	4,175,400,271.34	5,262,730,965.21
2104010101	รายได้แผ่นดินรอนำส่งคลัง	970,888,403.97	1,463,739,976.04
รวมเจ้าหนี้เงินโอนและรายการอุดหนุนระยะสั้น		5,146,288,675.31	6,726,470,941.25

หมายเหตุที่ 13 – เงินรับฝากระยะสั้น			
2111020199	เงินรับฝากอื่น	1,129,018,745.65	1,269,950,003.98
2112010199	เงินประกันอื่นๆ	2,085,754,101.76	1,892,522,532.25
รวมเงินรับฝากระยะสั้น		3,214,772,847.41	3,162,472,536.23

หมายเหตุที่ 14 – เจ้าหนี้เงินโอนและรายการอุดหนุนระยะยาว			
2213010104	เงินสำรองจ่ายคืนภาษี	161,403,781.80	198,412,638.27
2213010101	รายได้รอการรับรู้	96,970,342.71	88,551,213.25
รวมเจ้าหนี้เงินโอนและรายการอุดหนุนระยะยาว		258,374,124.51	286,963,851.52

หมายเหตุที่ 15 – หนี้สินไม่หมุนเวียนอื่น			
2213010102	หนี้สินจากการออกบัตรภาษี	16,061,836,793.12	15,849,009,626.49
2213010199	หนี้สินไม่หมุนเวียนอื่น	2,978,500.90	3,020,500.90
รวมหนี้สินไม่หมุนเวียนอื่น		16,064,815,294.02	15,852,030,127.39

กรมศุลกากร
หมายเหตุประกอบงบการเงิน
สำหรับปีสิ้นสุดวันที่ 30 กันยายน 2559

(หน่วย : บาท)

		2559	2558
หมายเหตุที่ 16 – รายได้จากงบประมาณ			
4307010103	รายได้ฯ จากงบบุคลากร	1,884,332,286.32	1,834,616,218.01
4307010104	รายได้ฯ จากงบลงทุน	1,442,874,715.48	591,771,442.68
4307010105	รายได้ฯ จากงบดำเนินงาน	656,192,499.18	674,792,314.47
4307010106	รายได้ฯ จากงบอุดหนุน	1,088,983.42	1,017,524.08
4307010107	รายได้ฯ งบรายจ่ายอื่น	123,690,519.84	93,831,711.74
4307010108	รายได้ฯ จากงบกลาง	1,220,554,793.41	2,165,937,225.00
5209010112	ค่าใช้จ่ายฯ – หน่วยงานส่งเงินเบิกเกินส่งคืนฯ	(8,117,745.67)	(7,592,712.96)
รวมรายได้จากงบประมาณ		5,320,616,051.98	5,354,373,723.02

หมายเหตุที่ 17 – รายได้จากการขายสินค้าและบริการ			
4301020102	รายได้ค่าธรรมเนียมและการให้บริการแก่บุคคลทั่วไป	2,373,432,271.89	2,343,677,778.96
4301020109	รายได้เพื่อเป็นค่าใช้จ่ายจัดเก็บภาษี	356,414,530.78	304,781,272.22
รวมรายได้จากการขายสินค้าและบริการ		2,729,846,802.67	2,648,459,051.18

หมายเหตุที่ 18 – รายได้จากการอุดหนุนและบริจาค			
4302010101	รายได้จากการอุดหนุน – หน่วยงานภาครัฐ	1,032,220.00	1,145,020.00
4308010106	รายได้ระหว่างหน่วยงาน – รับเงินจากหน่วยงานอื่น	231,297,635.15	467,793,246.68
4302030101	รายได้จากการช่วยเหลือและการบริจาคจากเอกชน	12,705,499.37	12,920,521.93
รวมรายได้จากเงินช่วยเหลือและเงินบริจาค		245,035,354.52	481,858,788.61

หมายเหตุที่ 19 – รายได้อื่น			
4301020108	รายได้เงินนอกงบประมาณ	313,175,095.38	499,855,757.41
4309010101	รับโอนสินทรัพย์ระหว่างหน่วยงาน	29,312,373.81	123,333,489.77
4313010102	รายได้เงินชดเชยบัตรภาษี	17,228,051,127.74	16,522,325,997.93
4313010104	รายได้เงินอุดหนุนเพื่อชดเชยการส่งออกรับคืน	26,790,742.58	25,148,562.82
4308010107	รายได้ฯ – รับโอนบัตรภาษีจากหน่วยงานอื่น	8,735,263,927.96	10,991,236,138.40
5210010114	ค่าใช้จ่ายฯ – ล้างเงินชดเชยบัตรภาษี	(8,735,263,927.96)	(10,991,236,138.40)
4313010199	รายได้อื่น	12,562.68	18,138.35
4308010101	รายได้ฯ – หน่วยงานรับเงินฯจากกรมบัญชีกลาง	12,742,004,287.54	15,352,217,469.02
5210010105	ค่าใช้จ่ายฯ – ปรับเงินฝากคลัง	(12,702,940,081.00)	(15,404,820,993.81)
4308010105	รายได้ระหว่างหน่วยงาน – ปรับเงินฝากคลัง	21,438,855,037.12	21,359,105,185.52

กรมศุลกากร
หมายเหตุประกอบงบการเงิน
สำหรับปีสิ้นสุดวันที่ 30 กันยายน 2559

(หน่วย : บาท)

		2559	2558
หมายเหตุที่ 19 – รายได้อื่น – ต่อจากหน้าก่อน			
5210010102	ค่าใช้จ่ายฯ – หน่วยงานโอนเงินนอกฯให้ บก.	(21,438,855,037.12)	(21,359,105,185.52)
4308010120	รายได้ฯ – ปรับเงินฝากคลังจากบัตรภาษี	68,047,306.52	73,811,426.30
5210010119	ค่าใช้จ่ายระหว่างหน่วยงาน – โอนบัตรภาษีเงินนอก	(68,047,306.52)	(73,811,426.30)
4308010117	รายได้ระหว่างหน่วยงาน – เงินทอรองราชการ	1,543,334.38	1,860,142.76
5210010117	ค่าใช้จ่ายระหว่างหน่วยงาน – เงินทอรองราชการ	(1,543,334.38)	(1,860,142.76)
รวมรายได้อื่น		17,636,406,108.73	17,118,078,421.49

หมายเหตุที่ 20 – ค่าใช้จ่ายบุคลากร			
5101010101	เงินเดือน	1,668,340,062.51	1,627,609,876.52
5101010102	โบนัส	245,734.75	198,894.87
5101010108	ค่าล่วงเวลา	642,784,742.65	639,841,419.93
5101010109	เงินตอบแทนพิเศษของผู้ได้รับเงินเต็มขั้น	8,941,883.07	2,028,097.08
5101010115	เงินค่าตอบแทนพนักงานราชการ	139,823,027.98	129,873,645.31
5101010116	เงินค่าครองชีพ	7,791,120.22	4,844,290.24
5101010113	ค่าจ้าง	167,013,448.39	160,224,028.86
5101030205	เงินช่วยค่ารักษาพยาบาลฯ – คนไข้นอก – รพ.รัฐ	128,705,152.62	119,266,498.40
5101030206	เงินช่วยค่ารักษาพยาบาลฯ – คนไข้ใน – รพ.รัฐ	33,385,241.27	42,344,919.52
5101030207	เงินช่วยเหลือค่ารักษาพยาบาลฯ – คนไข้นอก	6,417,618.94	7,295,237.91
5101030208	เงินช่วยเหลือค่ารักษาพยาบาลฯ – คนไข้ใน	1,490,214.93	860,901.67
5101030101	เงินช่วยการศึกษาบุตร	18,765,085.80	18,780,624.23
5101020101	เงินช่วยเหลือพิเศษกรณีเสียชีวิต	415,530.00	1,256,152.11
5101020103	เงินชดเชยสมาชิก กบข.	21,499,107.62	26,076,049.69
5101020104	เงินสมทบ กบข.	32,248,662.06	39,114,074.35
5101020105	เงินสมทบ กสจ.	1,449,992.96	1,507,151.03
5101020106	เงินสมทบกองทุนประกันสังคม	12,600,023.38	11,602,832.05
5101020108	ค่าเช่าบ้าน	13,187,651.22	11,513,107.80
5101020113	ค่าตอบแทนเหมาจ่ายแทนการจัดหารถประจำตำแหน่ง	1,749,850.75	2,024,720.86
5101020114	เงินเพิ่ม	12,168,716.69	11,301,185.37
5101020115	เงินตอบแทนพิเศษชายแดนภาคใต้	2,919,182.55	2,631,858.25
5101020199	ค่าใช้จ่ายบุคลากรอื่น	1,442,665,305.74	1,428,671,976.03
รวมค่าใช้จ่ายบุคลากร		4,364,607,356.10	4,288,867,542.08

กรมศุลกากร
หมายเหตุประกอบงบการเงิน
สำหรับปีสิ้นสุดวันที่ 30 กันยายน 2559

(หน่วย : บาท)

2559

2558

หมายเหตุที่ 21 – ค่าบำเหน็จบำนาญ		
5101040106	เงินบำเหน็จ	3,752,876.70
5101040107	เงินบำเหน็จตกทอด	21,491,465.22
5101040108	บำเหน็จดำรงชีพ	75,620,210.05
5101040102	บำนาญปกติ	578,172,769.85
5101040103	บำนาญพิเศษ	61,733.27
5101040104	เงินช่วยเหลือรายเดือนผู้รับเบี้ยหวัดบำนาญ	768,503.74
5101040105	เงินช่วยค่าครองชีพผู้รับเบี้ยหวัดบำนาญ	65,047,810.73
5101040111	เงินช่วยพิเศษกรณีผู้รับบำนาญตาย	2,407,561.31
5101040204	ค่ารักษาพยาบาลคนไข้นอก – รพ.รัฐ – ผู้รับเบี้ยหวัดบำนาญ	114,337,644.45
5101040205	ค่ารักษาพยาบาลคนไข้ใน – รพ.รัฐ – ผู้รับเบี้ยหวัดบำนาญ	30,892,190.54
5101040206	ค่ารักษาพยาบาลคนไข้นอก – รพ.เอกชน – ผู้รับเบี้ยหวัดบำนาญ	2,190,000.00
5101040207	ค่ารักษาพยาบาลคนไข้ใน – รพ.เอกชน – ผู้รับเบี้ยหวัดบำนาญ	1,194,486.38
5101040202	เงินช่วยการศึกษาบุตร	1,750,234.00
5101040120	บำเหน็จรายเดือนสำหรับการเบิกเงินบำเหน็จลูกจ้าง	16,339,380.00
5101040199	บำเหน็จบำนาญอื่น	957,463.79
รวมค่าบำเหน็จบำนาญ		914,984,330.03

768,896,214.18

หมายเหตุที่ 22 – ค่าตอบแทน		
5104040102	ค่าตอบแทนเฉพาะงาน	2,787,050.00
5104040199	ค่าตอบแทนอื่น	1,319,304.94
รวมค่าตอบแทน		4,106,354.94

3,302,715.10

หมายเหตุที่ 23 – ค่าใช้สอย		
5102010106	ค่าใช้จ่ายทุนการศึกษาในประเทศ	2,305,570.00
5102010199	ค่าใช้จ่ายด้านการฝึกอบรมในประเทศ	13,974,141.60
5102020105	ค่าใช้จ่ายด้านทุนการศึกษาต่างประเทศ	2,816,432.31
5103010102	ค่าเบี้ยเลี้ยงเพื่องานราชการในประเทศ	17,204,037.55
5103010103	ค่าที่พักเพื่องานราชการในประเทศ	6,331,988.88
5103010199	ค่าใช้จ่ายเพื่องานราชการในประเทศอื่นๆ	16,515,776.16
5103020102	ค่าเบี้ยเลี้ยงเพื่องานราชการต่างประเทศ	2,602,807.00
5103020103	ค่าที่พักเพื่องานราชการต่างประเทศ	3,950,583.34

5,906,876.44

กรมศุลกากร
หมายเหตุประกอบงบการเงิน
สำหรับปีสิ้นสุดวันที่ 30 กันยายน 2559

(หน่วย : บาท)

		2559	2558
หมายเหตุที่ 23 – ค่าใช้สอย – ต่อจากหน้าก่อน			
5103020199	ค่าใช้จ่ายเดินทางอื่น – ต่างประเทศ	10,069,396.83	10,336,026.20
5104010107	ค่าซ่อมแซมและค่าบำรุงรักษา	52,870,957.10	50,294,560.42
5104010112	ค่าจ้างเหมาบริการ – หน่วยงานภายนอก	533,430,980.80	721,978,625.78
5104010113	ค่าจ้างเหมาบริการ – หน่วยงานของรัฐ	5,239,983.56	18,179,645.40
5104010114	ค่าธรรมเนียมทางกฎหมาย	7,437,224.72	9,772,437.00
5104010115	บัญชีค่าธรรมเนียมธนาคาร	39,888.68	48,465.74
5104030203	ค่าเบี้ยประกันภัย	283,163.42	311,494.05
5104030207	ค่าใช้จ่ายในการประชุม	1,614,031.57	991,386.91
5104030208	ค่ารับรองและพิธีการ	376,564.81	518,077.86
5104030209	ค่าเช่าอสังหาริมทรัพย์ – ภาครัฐ	7,380.00	7,380.00
5104030210	ค่าเช่าอสังหาริมทรัพย์ – ภายนอก	25,218,529.07	22,809,279.74
5104030211	ค่าเช่าเบ็ดเตล็ด – ภาครัฐ	8,394.30	19,026.17
5104030212	ค่าเช่าเบ็ดเตล็ด – ภายนอก	1,618,175.36	2,526,926.20
5104030217	เงินชดเชยค่างานก่อสร้าง	-	241,588.65
5104030218	ค่าใช้จ่ายผลักส่งเป็นรายได้แผ่นดิน	6,923,264,129.97	9,201,410,405.64
5104030219	ค่าประชาสัมพันธ์	264,530.00	873,408.00
5104030299	ค่าใช้สอยอื่นๆ	387,272.52	19,218,767.70
รวมค่าใช้สอย		7,627,831,939.55	10,131,698,252.65

หมายเหตุที่ 24 – ค่าวัสดุ			
5104010104	ค่าวัสดุ	39,552,784.63	37,637,974.07
5104010110	ค่าเชื้อเพลิง	38,873,263.07	39,662,063.22
5104030206	ค่าครุภัณฑ์มูลค่าน้อยกว่าเกณฑ์	10,966,360.56	1,141,036.33
รวมค่าวัสดุ		89,392,408.26	78,441,073.62

หมายเหตุที่ 25 – ค่าสาธารณูปโภค			
5104020101	ค่าไฟฟ้า	93,987,157.35	89,130,233.32
5104020103	ค่าน้ำประปาและน้ำบาดาล	6,308,188.63	5,842,871.75
5104020105	ค่าโทรศัพท์	3,726,138.28	3,871,837.96
5104020106	ค่าบริการสื่อสารและโทรคมนาคม	6,331,067.87	6,660,735.87
5104020107	ค่าบริการไปรษณีย์โทรเลขและขนส่ง	3,389,580.97	3,116,196.66
รวมค่าสาธารณูปโภค		113,742,133.10	108,621,875.56

กรมศุลกากร
หมายเหตุประกอบงบการเงิน
สำหรับปีสิ้นสุดวันที่ 30 กันยายน 2559

(หน่วย : บาท)

		2559	2558
หมายเหตุที่ 26 – ค่าเสื่อมราคาและค่าตัดจำหน่าย			
5105010101	ค่าเสื่อมราคา – อาคารเพื่อการพักอาศัย	44,730,509.45	29,710,813.04
5105010103	ค่าเสื่อมราคา – อาคารสำนักงาน	84,186,780.46	79,640,432.61
5105010105	ค่าเสื่อมราคา – อาคารเพื่อประโยชน์อื่น	37,335,537.70	35,747,626.81
5105010107	ค่าเสื่อมราคา – สิ่งปลูกสร้าง	70,298,741.26	58,060,578.54
5105010109	ค่าเสื่อมราคา – ครุภัณฑ์สำนักงาน	48,814,320.05	33,959,798.78
5105010111	ค่าเสื่อมราคา – ครุภัณฑ์ยานพาหนะฯ	59,071,464.36	47,135,707.60
5105010113	ค่าเสื่อมราคา – ครุภัณฑ์ไฟฟ้าและวิทยุ	7,213,201.36	6,049,044.67
5105010115	ค่าเสื่อมราคา – ครุภัณฑ์โฆษณาและเผยแพร่	4,308,692.67	1,162,319.19
5105010117	ค่าเสื่อมราคา – ครุภัณฑ์การเกษตร	2,234,889.20	285,159.19
5105010119	ค่าเสื่อมราคา – ครุภัณฑ์โรงงาน	29,339.40	1,848.78
5105010123	ค่าเสื่อมราคา – ครุภัณฑ์สำรวจ	28,160.00	28,160.00
5105010125	ค่าเสื่อมราคา – ครุภัณฑ์วิทยาศาสตร์ฯ	3,204,749.94	3,339,141.72
5105010127	ค่าเสื่อมราคา – ครุภัณฑ์คอมพิวเตอร์	219,340,218.70	148,780,369.89
5105010131	ค่าเสื่อมราคา – ครุภัณฑ์งานบ้านงานครัว	8,317,765.75	1,750,699.42
5105010133	ค่าเสื่อมราคา – ครุภัณฑ์กีฬา	-	-
5105010139	ค่าเสื่อมราคา – ครุภัณฑ์อื่น	241,695,993.67	250,546,398.35
5105010194	ค่าเสื่อมราคา – อาคาร สิ่งปลูกสร้างไม่ระบุฯ	5,225.00	-
5105010195	ค่าเสื่อมราคา – ครุภัณฑ์ไม่ระบุฯ	-	-
5105010147	ค่าเสื่อมราคา – โครงสร้างพื้นฐานอื่น	2,269,031.87	2,269,031.87
5105010148	ค่าตัดจำหน่าย – โปรแกรมคอมพิวเตอร์	135,922,827.78	118,963,579.08
5105010149	ค่าตัดจำหน่าย – สินทรัพย์ไม่มีตัวตนอื่น	1,135,120.18	2,339,355.64
รวมค่าเสื่อมราคาและค่าตัดจำหน่าย		970,142,568.80	819,770,065.18

หมายเหตุที่ 27 – ค่าใช้จ่ายจากการอุดหนุนและบริจาค			
5210010106	ค่าใช้จ่ายระหว่างหน่วยงาน – หน่วยงานกับหน่วยงาน	59,943,647.34	37,321,495.31
5107010101	ค่าใช้จ่ายอุดหนุน – หน่วยงานภาครัฐ	571,410.45	376,782.91
5211010101	บัญชีโอนสินทรัพย์ให้หน่วยงานของรัฐ	17,714,143.15	20,904,950.53
5211010102	บริจาคสินทรัพย์ให้หน่วยงานภายนอก	-	2,866,600.89
5107010107	เงินอุดหนุนเพื่อการดำเนินงาน – องค์การระหว่างประเทศ	1,064,348.66	1,010,561.08
5107010108	เงินอุดหนุนเพื่อชดเชยการส่งออก	8,959,678,365.38	9,610,630,429.37
รวมค่าใช้จ่ายจากการอุดหนุนและบริจาค		9,038,971,914.98	9,673,110,820.09

กรมศุลกากร
หมายเหตุประกอบงบการเงิน
สำหรับปีสิ้นสุดวันที่ 30 กันยายน 2559

(หน่วย : บาท)

		2559	2558
หมายเหตุที่ 28 – ค่าใช้จ่ายอื่น			
5106010102	เงินราชการลับในการรักษาความมั่นคงของประเทศ	15,000,000.00	15,000,000.00
4308010118	รายได้ระหว่างหน่วยงาน – ภายในกรมเดียวกัน	(398,912,256,959.19)	(330,470,182,925.52)
5210010118	ค่าใช้จ่ายระหว่างกัน – ภายในกรมเดียวกัน	398,912,256,959.19	330,470,182,925.52
5203010105	ค่าจำหน่าย – อาคารเพื่อการพักอาศัย	-	2.00
5203010109	ค่าจำหน่าย – สิ่งปลูกสร้าง	-	305,891.53
5203010111	ค่าจำหน่าย – ครุภัณฑ์สำนักงาน	99,074.25	20,674.48
5203010112	ค่าจำหน่าย – ครุภัณฑ์ยานพาหนะ	11.00	4.00
5203010113	ค่าจำหน่าย – ครุภัณฑ์ไฟฟ้าและวิทยุ	1.00	14,589.79
5203010114	ค่าจำหน่าย – ครุภัณฑ์โฆษณาและเผยแพร่	921.38	15,416.45
5203010120	ค่าจำหน่าย – ครุภัณฑ์คอมพิวเตอร์	2.00	8.00
5203010122	ค่าจำหน่าย – ครุภัณฑ์งานบ้านงานครัว	137,269.61	1.00
5203010126	ค่าจำหน่าย – ครุภัณฑ์อื่น	-	49,580.20
5203010146	ค่าจำหน่าย – ครุภัณฑ์ – ไม่ระบุฯ	-	1.00
4305010104	กำไรที่เกิดขึ้นแล้วจากอัตราแลกเปลี่ยนอื่น	(7,960,400.88)	(6,926,847.04)
5202010105	ขาดทุนที่เกิดขึ้นแล้วจากอัตราแลกเปลี่ยนอื่น	9,722,366.56	7,368,350.68
5212010199	ค่าใช้จ่ายอื่น	31,293,917.01	19,105,767.70
รวมค่าใช้จ่ายอื่น		48,293,161.93	34,953,439.79

กรมศุลกากร

รายงานฐานะเงินงบประมาณรายจ่ายปีปัจจุบัน (2559) (ข้อมูลเบื้องต้นจากความเป็นจริง) สำหรับปีสิ้นสุดวันที่ 30 กันยายน 2559

รายการ	งบสุทธิ	การสำรองเงิน	ใบสั่งซื้อ/สัญญา	เบิกจ่าย	คงเหลือ
แผนงานบริหารจัดการเศรษฐกิจมหภาคให้เกิดความยั่งยืน					
ผลผลิตการจัดเก็บภาษีศุลกากร					
งบบุคลากร	1,610,846,800.00	-	-	1,598,267,735.09	12,579,064.91
งบดำเนินงาน	602,332,082.00	-	40,335,874.44	557,926,816.61	4,069,390.95
งบลงทุน	325,020,900.00	-	37,881,660.86	283,880,715.21	3,258,523.93
งบเงินอุดหนุน	1,186,600.00	-	-	1,088,983.42	97,616.58
งบรายจ่ายอื่น	31,394,908.00	-	-	31,394,725.01	182.99
ผลผลิตการให้สิทธิประโยชน์ทางภาษีศุลกากร					
งบบุคลากร	96,276,100.00	-	-	96,977,461.03	(701,361.03)
งบดำเนินงาน	6,400,000.00	434,420.00	-	1,890,479.54	4,075,100.46
ผลผลิตป้องกันและปราบปรามการกระทำความผิดทางศุลกากร					
งบบุคลากร	202,798,900.00	-	-	202,394,511.79	404,388.21
งบดำเนินงาน	31,013,900.00	-	1,122,061.92	27,312,325.51	2,579,512.57
งบลงทุน	8,795,440.00	-	-	8,795,400.00	40.00
แผนงานส่งเสริมบทบาทและการใช้โอกาสในการเข้าสู่ประชาคมอาเซียน					
โครงการเตรียมความพร้อมเพื่อรองรับการเข้าสู่ประชาคมอาเซียน					
งบดำเนินงาน	9,375,400.00	-	-	9,369,769.63	5,630.37
งบลงทุน	417,919,870.00	-	94,462,428.47	323,333,192.85	124,248.68
แผนงานป้องกัน ปราบปรามการทุจริตและประพฤติมิชอบในภาครัฐ					
โครงการป้องกัน ปราบปรามการทุจริตและประพฤติมิชอบในภาครัฐ					
งบดำเนินงาน	1,712,000.00	-	-	1,685,380.00	26,620.00

กรมศุลกากร

รายงานฐานะเงินงบประมาณรายจ่ายปีปัจจุบัน (2559) (ข้อมูลเบื้องต้นจากความเป็นจริง)
สำหรับปีสิ้นสุดวันที่ 30 กันยายน 2559

รายการ	งบสุทธิ	การสำรองเงิน	ใบสั่งซื้อ/สัญญา	เบิกจ่าย	คงเหลือ
แผนงานส่งเสริมเขตพัฒนาเศรษฐกิจพิเศษ					
โครงการบูรณาการเขตพัฒนาเศรษฐกิจพิเศษ					
งบลงทุน	564,188,300.00	-	222,157,146.13	342,031,153.87	-
แผนงานแก้ไขปัญหาพัฒนาจังหวัดชายแดนภาคใต้					
โครงการพัฒนาด้านศุลกากรจังหวัดชายแดนภาคใต้					
งบลงทุน	12,799,000.00	-	7,392,800.00	5,406,000.00	200.00
เงินสำรองจ่ายเพื่อกรณีฉุกเฉินหรือจำเป็น งบลงทุนค่าสิ่งก่อสร้างเพื่อเป็นค่าใช้จ่ายในการดำเนินการมาตรการกระตุ้นการลงทุนขนาดเล็ก					
งบลงทุน	19,574,200.00	19,574,200.00	-	-	-
งบประมาณเบิกแทนกรมสรรพสามิต					
ค่าใช้จ่ายในการป้องกันและปราบปรามการกระทำความผิดเกี่ยวกับพิธีศุลกากร					
งบรายจ่ายอื่น	55,000,000.00	-	4,299,046.00	47,243,848.55	3,457,105.45
งบประมาณเบิกแทนสำนักเลขาธิการนายกรัฐมนตรี (งบลับ)					
งบรายจ่ายอื่น	15,000,000.00	-	-	15,000,000.00	-
งบประมาณเบิกแทน สำนักงานปลัดกระทรวงการต่างประเทศ					
งบรายจ่ายอื่น	119,185.00	-	-	118,483.26	701.74
รวมทั้งสิ้น	4,011,753,585.00	20,008,620.00	407,651,017.82	3,554,116,981.37	29,976,965.81

กรมศุลกากร

รายงานฐานะเงินงบประมาณรายจ่ายปีก่อน (ก่อนปีงบประมาณ พ.ศ. 2559)
(ข้อมูลเบื้องต้นจากความเป็นจริง)
สำหรับปีสิ้นสุดวันที่ 30 กันยายน 2559

รายงานฐานะเงินงบประมาณรายจ่ายปีก่อน ปีงบประมาณ พ.ศ. 2555

รายการ	กันไว้เบิกเหลื่อมปี	เบิก	คงเหลือ
แผนงานบริหารจัดการเศรษฐกิจมหภาคให้เกิดความยั่งยืน			
ผลผลิตการจัดเก็บภาษีศุลกากร:			
งบลงทุน			
โครงการก่อสร้างด้านศุลกากรบูเกะตา ระยะที่ 3	15,645,800.00	-	15,645,800.00
รวม	15,645,800.00	-	15,645,800.00

รายงานฐานะเงินงบประมาณรายจ่ายปีก่อน ปีงบประมาณ พ.ศ. 2556

รายการ	กันไว้เบิกเหลื่อมปี	เบิก	คงเหลือ
แผนงานแก้ไขปัญหาและพัฒนาจังหวัดชายแดนภาคใต้			
โครงการพัฒนาด้านศุลกากรจังหวัดชายแดนภาคใต้			
งบลงทุน			
โครงการก่อสร้างด้านศุลกากรบูเกะตา ระยะที่ 3	42,978,500.00	-	42,978,500.00
รวม	42,978,500.00	-	42,978,500.00
เงินสำรองจ่ายเพื่อกรณีฉุกเฉินหรือจำเป็น เบิกจ่ายในงบรายจ่ายอื่นในลักษณะงบลงทุน			
โครงการลानตรวจปล่อยสินค้าด้านศุลกากรแม่สอด	19,317,945.00	18,911,022.29	406,922.71
โครงการปรับปรุงอาคารที่ทำการด่านศุลกากรปาดังเบซาร์ ระยะที่ 1 (เพิ่มเติม)	20,000,000.00	4,949,500.00	15,050,500.00
รวม	39,317,945.00	23,860,522.29	15,457,422.71

กรมศุลกากร

รายงานฐานะเงินงบประมาณรายจ่ายปีก่อน (ก่อนปีงบประมาณ พ.ศ. 2559) (ข้อมูลเบื้องต้นจากความเป็นจริง) สำหรับปีสิ้นสุดวันที่ 30 กันยายน 2559

รายงานฐานะเงินงบประมาณรายจ่ายปีก่อน ปีงบประมาณ พ.ศ. 2557

รายการ	กันไว้เบิกเหลื่อมปี (สุทธิ)	เบิกจ่าย	คงเหลือ
แผนงานบริหารจัดการเศรษฐกิจมหภาคให้เกิดความมั่นคง			
ผลผลิตการจัดเก็บภาษีศุลกากร			
งบลงทุน			
ค่าจ้างที่ปรึกษาโครงการก่อสร้างด่านศุลกากรอรัญประเทศ	9,500,000.00	2,850,000.00	6,650,000.00
ค่าจ้างที่ปรึกษาโครงการก่อสร้างด่านศุลกากรแม่สอดแห่งใหม่	9,750,000.00	6,750,000.00	3,000,000.00
รวม	19,250,000.00	9,600,000.00	9,650,000.00
แผนงานแก้ไขปัญหาและพัฒนาจังหวัดชายแดนภาคใต้			
โครงการพัฒนาด่านศุลกากรจังหวัดชายแดนภาคใต้			
งบลงทุน			
โครงการก่อสร้างด่านศุลกากรบูเกะตา ระยะที่ 3	17,843,800.00	-	17,843,800.00
รวม	17,843,800.00	-	17,843,800.00
เบิกแทนกรมสรรพสามิต			
งบลงทุน			
- มีหนี้ผูกพัน	-	-	-
- ไม่มีหนี้ผูกพัน	3,070,507.31	2,850,000.00	220,507.31
รวม	3,070,507.31	2,850,000.00	220,507.31
เงินสำรองจ่ายเพื่อกรณีฉุกเฉินหรือจำเป็น เบิกจ่ายในงบรายจ่ายอื่นในลักษณะงบลงทุน			
โครงการจัดซื้อครุภัณฑ์สำนักงาน สาย Fibe optics เครื่อง X-ray สัมภาระผู้โดยสาร สำหรับปรับปรุงด่านศุลกากรสะเดา ระยะที่ 1	8,668,000.00	8,668,000.00	-
โครงการปรับปรุงด่านศุลกากรสะเดา (ด่านพรมแดนสะเดา) ระยะที่ 2	38,768,000.00	8,766,281.68	30,001,718.32
โครงการแก้ไขปัญหาจราจรบริเวณชายแดนบ้านคลองลึก ด่านศุลกากร อรัญประเทศ	114,602,000.00	-	114,602,000.00
รวม	162,038,000.00	17,434,281.68	144,603,718.32

กรมศุลกากร

รายงานฐานะเงินงบประมาณรายจ่ายปีก่อน (ก่อนปีงบประมาณ พ.ศ. 2559)
(ข้อมูลเบื้องต้นจากความเป็นจริง)
สำหรับปีสิ้นสุดวันที่ 30 กันยายน 2559

รายงานฐานะเงินงบประมาณรายจ่ายปีก่อน ปีงบประมาณ พ.ศ. 2558

รายการ	กันไว้เบิกเหลื่อมปี (สุทธิ)	เบิกจ่าย	คงเหลือ
แผนงานบริหารจัดการเศรษฐกิจมหภาคให้เกิดความยั่งยืน			
ผลผลิตการจัดเก็บภาษีศุลกากร			
งบดำเนินงาน			
– หมวดค่าตอบแทน ใช้สอยและวัสดุ			
ส่วนกลาง	57,611,988.80	55,914,094.99	1,697,893.81
ด้านศุลกากรแม่สาย (ภูมิภาค)	308,600.00	308,600.00	-
สำนักงานศุลกากรท่าเรือแหลมฉบัง (ภูมิภาค)	3,731,802.42	3,731,802.42	-
ด้านศุลกากรสงขลา (ภูมิภาค)	229,010.00	229,010.00	-
– หมวดค่าสาธารณูปโภค			
ส่วนกลาง	718,859.00	718,859.00	-
รวม	62,600,260.22	60,902,366.41	1,697,893.81
งบลงทุน			
โครงการศูนย์คอมพิวเตอร์สำรองกรมศุลกากร	182,840,000.00	182,840,000.00	-
โครงการเพิ่มประสิทธิภาพระบบสถิติสินค้าและคลังข้อมูล	65,520,000.00	29,120,000.00	36,400,000.00
โครงการเพิ่มประสิทธิภาพอุปกรณ์เครือข่ายเพื่อรองรับการใช้งาน IPv6	22,545,000.00	22,545,000.00	-
เครื่อง X – Ray ตรวจกระเป๋ (บ้านฝักกาด)	2,100,000.00	-	2,100,000.00
เครื่อง X – Ray ตรวจกระเป๋ (บ้านแหลม)	2,100,000.00	-	2,100,000.00
เครื่อง X – Ray ตรวจกระเป๋ (นครศรีธรรมราช)	2,100,000.00	2,100,000.00	-
โครงการปรับปรุงซ่อมแซมอาคาร (บ้านแหลม)	1,049,885.25	1,049,885.25	-
โครงการก่อสร้างอาคารสนับสนุนการปฏิบัติงาน แหลมฉบัง	1,690,116.25	1,690,116.25	-
โครงการก่อสร้างอาคารที่พักและสิ่งปลูกสร้าง สุวรรณภูมิ	50,334,467.41	50,334,467.41	-
รวม	330,279,468.91	289,679,468.91	40,600,000.00
ผลผลิตการให้สิทธิประโยชน์ทางภาษีศุลกากร			
งบดำเนินงาน – ค่าตอบแทน ใช้สอยและวัสดุ	53,891.35	53,891.35	-
ผลผลิตป้องกันและปราบปราม			
งบดำเนินงาน – ค่าตอบแทน ใช้สอยและวัสดุ	940,606.70	939,194.30	1,412.40
รวมทุกงาน	393,874,227.18	351,574,920.97	42,299,306.21

กรมศุลกากร

รายงานฐานะเงินงบประมาณรายจ่ายปีก่อน (ก่อนปีงบประมาณ พ.ศ. 2559) (ข้อมูลเบื้องต้นจากความเป็นจริง) สำหรับปีสิ้นสุดวันที่ 30 กันยายน 2559

รายงานฐานะเงินงบประมาณรายจ่ายปีก่อน ปีงบประมาณ พ.ศ. 2558 (ต่อ)

รายการ	กันไว้เบิกเหลือปี (สุทธิ)	เบิกจ่าย	คงเหลือ
แผนงานส่งเสริมบทบาทและการใช้โอกาสในการเข้าสู่ประชาคมอาเซียน			
โครงการเตรียมความพร้อมเพื่อรองรับการเข้าสู่ประชาคมอาเซียน			
งบลงทุน			
ค่าก่อสร้างด่านศุลกากร (นครพนมแห่งใหม่)	20,423,000.00	9,782,963.82	10,640,036.18
ค่าก่อสร้างด่านศุลกากร (บ้านดอน)	12,006,013.96	12,006,013.96	-
ค่าก่อสร้างด่านศุลกากร (สิชล)	3,772,500.00	3,772,500.00	-
ค่าก่อสร้างด่านศุลกากร (ชุมพร)	15,000,000.00	15,000,000.00	-
ค่าก่อสร้างด่านศุลกากร (ท่าอากาศยานหาดใหญ่)	4,650,015.00	4,650,015.00	-
โครงการปรับปรุงอาคารที่ทำการด่านศุลกากร (ปาดังเบซาร์)	2,100,150.00	2,100,150.00	-
ค่าก่อสร้างสิ่งอำนวยความสะดวกสำหรับเจ้าหน้าที่ (มุกดาหาร)	14,400,000.00	14,400,000.00	-
ค่าก่อสร้างสิ่งอำนวยความสะดวกสำหรับเจ้าหน้าที่ (จันทบุรี)	11,139,456.00	11,139,456.00	-
ค่าก่อสร้างสิ่งอำนวยความสะดวกสำหรับเจ้าหน้าที่ (สตูล)	5,777,152.00	5,777,152.00	-
ค่าก่อสร้างสิ่งอำนวยความสะดวกสำหรับเจ้าหน้าที่ (กระบี่)	1,327,698.00	1,327,698.00	-
ค่าก่อสร้างสิ่งอำนวยความสะดวกสำหรับเจ้าหน้าที่ (ภูเก็ต)	2,001,510.00	2,001,510.00	-
ค่าก่อสร้างสิ่งอำนวยความสะดวกสำหรับเจ้าหน้าที่ (เขมราฐ)	1,728,060.00	1,728,060.00	-
ค่าก่อสร้างสิ่งอำนวยความสะดวกสำหรับเจ้าหน้าที่ (บึงกาฬ)	1,487,300.39	1,487,300.39	-
ค่าก่อสร้างสิ่งอำนวยความสะดวกสำหรับเจ้าหน้าที่ (ศก. 2)	2,626,500.00	2,626,500.00	-
ค่าก่อสร้างสิ่งอำนวยความสะดวกสำหรับเจ้าหน้าที่ (ท่าฯ เชียงใหม่)	4,899,317.55	4,899,317.55	-
ค่าก่อสร้างสิ่งอำนวยความสะดวกสำหรับเจ้าหน้าที่ (แม่ฮ่องสอน)	300,242.05	300,242.05	-
ค่าก่อสร้างสิ่งอำนวยความสะดวกสำหรับเจ้าหน้าที่ (เชียงใหม่)	2,030,040.00	2,030,040.00	-
รวม	105,668,954.95	95,028,918.77	10,640,036.18

กรมศุลกากร

รายงานฐานะเงินงบประมาณรายจ่ายปีก่อน (ก่อนปีงบประมาณ พ.ศ. 2559)

(ข้อมูลเบื้องต้นจากความเป็นจริง)

สำหรับปีสิ้นสุดวันที่ 30 กันยายน 2559

รายงานฐานะเงินงบประมาณรายจ่ายปีก่อน ปีงบประมาณ พ.ศ. 2558 (ต่อ)

รายการ	กันไว้เบิกเหลือปี (สุทธิ)	เบิกจ่าย	คงเหลือ
เงินสำรองจ่ายเพื่อกรณีฉุกเฉินหรือจำเป็น งบลงทุนค่าสิ่งก่อสร้าง เพื่อเป็นค่าใช้จ่ายในการดำเนินการมาตรการกระตุ้นการลงทุนขนาดเล็ก			
ค่าก่อสร้างป้อมยามรักษาความปลอดภัย ด้านศุลกากรท่าอากาศยานเชียงใหม่	53,000.00	48,500.00	4,500.00
ก่อสร้างทางลงรถบรรทุกด้านศุลกากรแม่สาย	148,000.00	132,400.00	15,600.00
โครงการปรับปรุงซ่อมแซมบ้านพักข้าราชการด้านศุลกากรกระบี่	71,000.00	71,000.00	-
ปรับปรุงซ่อมแซมอาคารด้านศุลกากรอรัญประเทศ	142,000.00	140,000.00	2,000.00
ปรับปรุงซ่อมแซมหลังคาอาคารตรวจสินค้า (Checking Post) ด้านศุลกากรสะเดา	78,000.00	78,000.00	-
ปรับปรุงซ่อมแซมอาคารสถานีตรวจรถบรรทุกสินค้า ด้านศุลกากรสะเดา	300,000.00	300,000.00	-
ปรับปรุงซ่อมแซมอาคารที่ทำการด้านศุลกากรสะเดา (ห้องคดี)	267,000.00	267,000.00	-
เปลี่ยนรางระบายน้ำอาคารตรวจรถบรรทุกสินค้า (X-ray) ด้านศุลกากรสะเดา	577,000.00	376,000.00	201,000.00
โครงการปรับปรุงห้องน้ำภายในที่พักข้าราชการ ด้านศุลกากรมาบตาพุด	790,000.00	709,000.00	81,000.00
ปรับปรุงอาคารสำนักงานด้านศุลกากรเขมราฐ	500,000.00	500,000.00	-
โครงการซ่อมแซมที่พักอาศัยฯ สำหรับเจ้าหน้าที่ปฏิบัติงานด้านศุลกากรสตูล	975,000.00	970,000.00	5,000.00
ปรับปรุงถนนภายในบริเวณด้านศุลกากรเชียงดาว	487,000.00	486,531.00	469.00
โครงการซ่อมแซมบ้านพื้นบันไดและคาน้ำเสาศุลกากรท่าเรือแหลมฉบัง	620,000.00	618,000.00	2,000.00
โครงการติดตั้งกระจกช่องรับชำระเงิน ศุลกากรท่าเรือแหลมฉบัง	267,500.00	266,002.00	1,498.00
โครงการปรับปรุงคลังเก็บของกลาง ศุลกากรท่าเรือแหลมฉบัง	300,000.00	296,925.00	3,075.00
โครงการทาสีภายนอกอาคารสำนักงานเอกซเรย์ขาเข้า - ขาออก ท่าเรือแหลม ฉบัง	987,900.00	982,302.80	5,597.20
โครงการปรับปรุงซ่อมแซมด้านศุลกากรแม่สอด	322,000.00	320,000.00	2,000.00
ปรับปรุง ต่อเติมห้องประชุมสัตยาภิบาลศุลกากร ด้านศุลกากรสะเดา	804,000.00	748,000.00	56,000.00
โครงการซ่อมแซมอาคารที่ทำการด้านศุลกากรหนองคาย (เดิม) ศภ.2	710,000.00	710,000.00	-
โครงการปรับปรุงต่อเติมอาคารอเนกประสงค์ด้านศุลกากรกันตัง	237,000.00	237,000.00	-
ปรับปรุงอาคารพักข้าราชการ ด้านศุลกากรท่าอากาศยานภูเก็ต	980,000.00	980,000.00	-
ปรับปรุงซ่อมแซมอาคารที่พักข้าราชการด้านศุลกากรสุโขทัย - ลก	990,000.00	990,000.00	-
ซ่อมแซมหลังคาโรงรถ กรมศุลกากร เขตคลองเตย กรุงเทพมหานคร	327,400.00	327,382.55	17.45
ปรับปรุงระบบกันซึมชั้นดาดฟ้า อาคารเฉลิมพระเกียรติ 7 รอบ	650,000.00	650,000.00	-

กรมศุลกากร

รายงานฐานะเงินงบประมาณรายจ่ายปีก่อน (ก่อนปีงบประมาณ พ.ศ. 2559) (ข้อมูลเบื้องต้นจากความเป็นจริง) สำหรับปีสิ้นสุดวันที่ 30 กันยายน 2559

รวม	11,583,800.00	11,204,043.35	379,756.65
-----	---------------	---------------	------------

รายงานฐานะเงินงบประมาณรายจ่ายปีก่อน ปีงบประมาณ พ.ศ. 2558 (ต่อ)

รายการ	กันไว้เบิกเหลื่อมปี (สุทธิ)	เบิกจ่าย	คงเหลือ
เงินสำรองจ่ายเพื่อกรณีฉุกเฉินหรือจำเป็น			
เบิกจ่ายในงบรายจ่ายอื่น ลักษณะค่าตอบแทน ใช้สอยและวัสดุ เพื่อเป็นค่าใช้จ่ายในการดูแล ขนย้าย ควบคุม และแปรรูปไม่มีค่าของคณะอนุกรรมการดูแล ขนย้ายและควบคุมไม่มีค่า			
สำนักสืบสวนและปราบปราม	370,977.00	67,600.00	303,377.00
ด้านศุลกากรคลองใหญ่	55,640.00	55,640.00	-
ด้านศุลกากรช่องจอม	18,320.00	12,465.00	5,855.00
ด้านศุลกากรเขมราฐ	39,480.00	38,840.00	640.00
ด้านศุลกากรมุกดาหาร	148,840.00	46,352.00	102,488.00
รวม	633,257.00	220,897.00	412,360.00
เงินสำรองจ่ายเพื่อกรณีฉุกเฉินหรือจำเป็น			
ค่าใช้จ่ายสำหรับการปรับปรุงซ่อมแซมอาคารสำนักงานที่ปรึกษาการศุลกากร ณ กรุงเทพมหานครและบ้านพักผู้ช่วยทูต ฝ่ายศุลกากร ณ กรุงเทพมหานคร			
เบิกจ่ายในงบรายจ่ายอื่น ลักษณะสิ่งก่อสร้าง	8,024,800.00	-	8,024,800.00
เบิกจ่ายในงบรายจ่ายอื่น ลักษณะค่าตอบแทน ใช้สอยและวัสดุ	3,668,000.00	-	3,668,000.00
รวม	11,692,800.00	-	11,692,800.00
เบิกแทนงบสวัสดิการ			
งบรายจ่ายอื่น			
- มีหนี้ผูกพัน	12,473,640.00	12,473,640.00	-
- ไม่มีหนี้ผูกพัน	12,707,965.74	11,332,235.00	1,375,730.74
รวม	25,181,605.74	23,805,875.00	1,375,730.74

กรมศุลกากร

รายงานฐานะเงินงบประมาณรายจ่ายปีปัจจุบัน (2558)

(ข้อมูลเบื้องต้นจากความเป็นจริง)

สำหรับปีสิ้นสุดวันที่ 30 กันยายน 2559

รายการ	งบสุทธิ	การสำรองเงิน	ใบสั่งซื้อ/สัญญา	เบิกจ่าย	คงเหลือ
แผนงานบริหารจัดการเศรษฐกิจมหภาคให้เกิดความยั่งยืน					
ผลผลิตการจัดเก็บภาษีศุลกากร					
งบบุคลากร	1,555,183,800.00	-	-	1,541,370,988.01	13,812,811.99
งบดำเนินงาน	649,145,075.56	3,714,852.50	58,913,489.87	578,010,038.35	8,506,694.84
งบลงทุน	573,814,543.00	-	330,279,468.91	230,030,274.63	13,504,799.46
งบเงินอุดหนุน	1,018,000.00	-	-	1,017,524.08	475.92
งบรายจ่ายอื่น	19,056,681.44	-	-	19,054,441.70	2,239.74
ผลผลิตการให้สิทธิประโยชน์ทางภาษีศุลกากร					
งบบุคลากร	94,741,300.00	-	-	95,535,777.20	(794,477.20)
งบดำเนินงาน	2,800,800.00	-	53,891.35	1,559,336.78	1,187,571.87
ผลผลิตป้องกันและปราบปรามการกระทำความผิดทางศุลกากร					
งบบุคลากร	199,421,900.00	-	-	201,718,452.93	(2,296,552.93)
งบดำเนินงาน	29,340,400.00	642,000.00	298,606.70	25,755,041.86	2,644,751.44
แผนงานดำเนินการตามกรอบข้อตกลงของประชาคมอาเซียน					
โครงการเตรียมความพร้อมเพื่อรองรับการเข้าสู่ประชาคมอาเซียน					
งบดำเนินงาน	9,375,400.00	-	-	8,688,651.78	686,748.22
งบลงทุน	227,069,200.00	-	105,668,954.95	121,400,245.05	-
งบประมาณเบิกแทนกรมสรรพสามิต					
ค่าใช้จ่ายในการป้องกันและปราบปรามการกระทำความผิดเกี่ยวกับปิโตรเลียม					
งบรายจ่ายอื่น	63,000,000.00	-	25,181,605.74	28,606,516.01	9,211,878.25
งบประมาณเบิกแทนสำนักเลขาธิการนายกรัฐมนตรี (งบลับ)					
งบรายจ่ายอื่น	15,000,000.00	-	-	15,000,000.00	-
งบประมาณเบิกแทน สำนักปลัดกระทรวงการคลัง					
งบรายจ่ายอื่น	400,000.00	-	-	-	400,000.00
งบประมาณเบิกแทน สำนักงานปลัดกระทรวงการต่างประเทศ					
งบรายจ่ายอื่น	130,416.00	-	-	86,944.00	43,472.00
รวมทั้งสิ้น	3,439,497,516.00	4,356,852.50	520,396,017.52	2,867,834,232.38	46,910,413.60

กรมศุลกากร

รายงานฐานะเงินงบประมาณรายจ่ายปีก่อน (ก่อนปีงบประมาณ พ.ศ. 2558) (ข้อมูลเบื้องต้นจากความเป็นจริง) สำหรับปีสิ้นสุดวันที่ 30 กันยายน 2559

รายงานฐานะเงินงบประมาณรายจ่ายปีก่อน ปีงบประมาณ พ.ศ. 2555

รายการ	กันไว้เบิกเหลื่อมปี (สุทธิ)	เบิกจ่าย	คงเหลือ
แผนงานบริหารจัดการเศรษฐกิจมหภาคให้เกิดความยั่งยืน			
ผลผลิตการจัดเก็บภาษีศุลกากร:			
งบลงทุน			
โครงการก่อสร้างด้านศุลกากรบูรณาการ ระยะที่ 3	15,645,800.00	-	15,645,800.00
รวม	15,645,800.00	-	15,645,800.00

รายงานฐานะเงินงบประมาณรายจ่ายปีก่อน ปีงบประมาณ พ.ศ. 2556

รายการ	กันไว้เบิกเหลื่อมปี (สุทธิ)	เบิกจ่าย	คงเหลือ
แผนงานแก้ไขปัญหาและพัฒนาจังหวัดชายแดนภาคใต้			
โครงการพัฒนาด้านศุลกากรจังหวัดชายแดนภาคใต้			
งบลงทุน			
โครงการก่อสร้างด้านศุลกากรบูรณาการ ระยะที่ 3	42,978,500.00	-	42,978,500.00
เบิกแทนกรมสรรพสามิต			
งบรายจ่ายอื่น	5,724,714.00	5,724,714.00	-
รวม	48,703,214.00	5,724,714.00	42,978,500.00

รายงานฐานะเงินงบประมาณรายจ่ายปีก่อน ปีงบประมาณ พ.ศ. 2557

รายการ	กันไว้เบิกเหลื่อมปี (สุทธิ)	เบิกจ่าย	คงเหลือ
แผนงานบริหารจัดการเศรษฐกิจมหภาคให้เกิดความยั่งยืน			
ผลผลิตการจัดเก็บภาษีศุลกากร			
งบดำเนินงาน			
- หมวดค่าตอบแทน ใช้สอยและวัสดุ			
ส่วนกลาง	29,005,373.37	28,986,132.09	19,241.28
ด้านศุลกากรแม่สาย (ภูมิภาค)	275,900.00	275,900.00	-
สำนักงานศุลกากร ภาคที่ 4 (ภูมิภาค)	65,438.00	65,438.00	-
ด้านศุลกากรท่าอากาศยานหาดใหญ่ (ภูมิภาค)	35,438.00	35,438.00	-
ด้านศุลกากรปัตตานี (ภูมิภาค)	36,900.00	36,900.00	-
สำนักงานศุลกากรท่าเรือแหลมฉบัง (ภูมิภาค)	249,712.56	249,712.56	-
ด้านศุลกากรสงขลา (ภูมิภาค)	229,010.00	229,010.00	-
ด้านศุลกากรบ้านประกอบ (ภูมิภาค)	189,190.00	189,190.00	-
รวม	30,086,961.93	30,067,720.65	19,241.28

กรมศุลกากร

รายงานฐานะเงินงบประมาณรายจ่ายปีก่อน (ก่อนปีงบประมาณ พ.ศ. 2558)

(ข้อมูลเบื้องต้นจากความเป็นจริง)

สำหรับปีสิ้นสุดวันที่ 30 กันยายน 2559

รายงานฐานะเงินงบประมาณรายจ่ายปีก่อน ปีงบประมาณ พ.ศ. 2557 (ต่อ)

รายการ	กันไว้เบิกเหลือปี (สุทธิ)	เบิกจ่าย	คงเหลือ
งบลงทุน			
โครงการศูนย์คอมพิวเตอร์สำรองกรมศุลกากร	43,520,000.00	43,520,000.00	-
โครงการก่อสร้างอาคารที่พักและสิ่งปลูกสร้าง สุวรรณภูมิ	36,869,237.22	36,869,237.22	-
โครงการก่อสร้างด้านเชียงของและสิ่งปลูกสร้าง จ.เชียงราย	4,256,495.00	4,256,495.00	-
ค่าจ้างที่ปรึกษาโครงการก่อสร้างด่านอรัญประเทศ	20,000,000.00	9,500,000.00	10,500,000.00
ค่าจ้างที่ปรึกษาโครงการก่อสร้างด่านแม่สอดแห่งใหม่	20,000,000.00	5,250,000.00	14,750,000.00
รวม	124,645,732.22	99,395,732.22	25,250,000.00
ผลผลิตการให้สิทธิประโยชน์ทางภาษีศุลกากร			
งบดำเนินงาน – ค่าตอบแทน ใช้สอยและวัสดุ (จ้างพิมพ์บัตรภาษี)	558,539.69	462,239.74	96,299.95
ผลผลิตป้องกันและปราบปรามการกระทำความผิดทางศุลกากร			
งบดำเนินงาน – ค่าตอบแทน ใช้สอยและวัสดุ	178,690.00	178,690.00	-
รวม	155,469,923.84	130,104,382.61	25,365,541.23
แผนงานแก้ไขปัญหาและพัฒนาจังหวัดชายแดนภาคใต้			
โครงการพัฒนาด้านศุลกากรจังหวัดชายแดนภาคใต้			
งบลงทุน			
โครงการก่อสร้างด้านศุลกากรบูเกะตา ระยะที่ 3	17,843,800.00	-	17,843,800.00
งบประมาณเบิกแทนกรมสรรพสามิต			
งบรายจ่ายอื่น			
- มีหนี้ผูกพัน	23,352,099.00	23,313,555.03	38,543.97
- ไม่มีหนี้ผูกพัน	3,070,507.31	-	3,070,507.31
รวม	26,422,606.31	23,313,555.03	3,109,051.28



กรมศุลกากร
รายงานรายได้แผ่นดิน
สำหรับปีสิ้นสุดวันที่ 30 กันยายน 2559

(หน่วย : บาท)

หมายเหตุ	2559	2558
รายได้แผ่นดินที่จัดเก็บ		
รายได้แผ่นดิน – ภาษี	109,659,560,285.38	113,241,312,177.65
รายได้แผ่นดิน – นอกจากภาษี	8,871,828,770.79	11,370,697,907.84
รวมรายได้แผ่นดินที่จัดเก็บ	118,531,389,056.17	124,612,010,085.49
<i>หัก</i> รายได้แผ่นดินถอนคืนจากคลัง	(10,632,750,206.36)	(11,348,404,312.48)
รายได้แผ่นดินจัดสรรตามกฎหมาย	(2,033,975,299.78)	(2,607,264,935.34)
รวมรายได้แผ่นดินจัดเก็บสุทธิ	105,864,663,550.03	110,656,340,837.67
รายได้แผ่นดินนำส่งคลัง	(104,893,775,146.06)	(109,192,600,861.63)
รายได้แผ่นดินรอนำส่งคลัง	970,888,403.97	1,463,739,976.04
<i>ปรับ</i> รายได้แผ่นดินรอนำส่งคลัง	(970,888,403.97)	(1,463,739,976.04)
รายการรายได้แผ่นดินสุทธิ	-	-

กรมศุลกากร
รายงานรายได้แผ่นดิน
สำหรับปีสิ้นสุดวันที่ 30 กันยายน 2559

(หน่วย : บาท)

หมายเหตุ	2559	2558
รายได้แผ่นดิน – ภาษี		
รายได้อากรขาเข้าและอากรขาออก		
4102030101 รายได้อากรขาเข้า	108,718,946,995.93	112,211,681,390.31
4102030102 รายได้อากรขาออก	104,323,660.91	203,847,929.52
รวมรายได้อากรขาเข้าและอากรขาออก	108,823,270,656.84	112,415,529,319.83
รายได้ภาษีอื่น		
4103010101 รายได้ค่าปรับภาษี	836,289,628.54	825,782,857.82
รวมรายได้แผ่นดิน – ภาษี	109,659,560,285.38	113,241,312,177.65

รายได้แผ่นดิน – นอกจากภาษี		
รายได้จากการขายสินค้าและบริการ		
4202010126 รายได้ค่าธรรมเนียมศุลกากร	207,532,823.39	200,186,666.99
4202010199 รายได้ค่าธรรมเนียมการบริการอื่น	17,431.00	92,556.42
4202030103 รายได้ขายหนังสือราชการ	186,800.00	-
4202030104 รายได้ค่าขายของกลาง	1,156,817,030.02	1,733,982,469.85
4202030105 รายได้ค่าของเบ็ดเตล็ด	2,661,201.50	2,997,341.50
รวมรายได้จากการขายสินค้าและบริการ	1,367,215,285.91	1,937,259,034.76
รายได้อื่น		
4203010101 ดอกเบี้ยเงินฝากที่ฝากที่สถาบันการเงิน	6,268,996.30	5,728,558.16
4203010199 รายได้ดอกเบี้ยอื่น	-	162,716.96
4201020105 รายได้จากการริบทรัพย์และการชดเชยค่าเสียหาย	42,000.00	49,680.43
4201020199 รายได้จากค่าปรับอื่น	87,733,655.92	99,229,085.90
4206010102 เงินเหลือจ่ายปีเก่า	5,532,460.26	7,681,749.94
4206010199 รายได้ที่ไม่ใช่ภาษีอื่น	7,405,036,372.40	9,320,587,081.69
รวมรายได้อื่น	7,504,613,484.88	9,433,438,873.08
รวมรายได้แผ่นดิน – นอกจากภาษี	8,871,828,770.79	11,370,697,907.84

กรมศุลกากร
รายงานรายได้แผ่นดิน
สำหรับปีสิ้นสุดวันที่ 30 กันยายน 2559

(หน่วย : บาท)

	หมายเหตุ	2559	2558
รายได้แผ่นดินถอนคืนจากคลัง			
4102030103 รายได้อากรขาเข้าจ่ายคืน		10,611,510,760.99	11,326,334,602.01
4102030104 รายได้อากรขาออกจ่ายคืน		669,640.00	-
4207010102 รายได้ที่ไม่ใช่ภาษีจ่ายคืน		20,569,805.37	22,069,710.47
รวมรายได้แผ่นดินถอนคืนจากคลัง		10,632,750,206.36	11,348,404,312.48

รายได้แผ่นดินจัดสรรตามกฎหมาย			
4104010101 รายได้จัดสรรเพื่อชดเชยการส่งออก		816,174,488.14	843,116,426.31
4104010104 รายได้ภาษีจัดสรรเป็นเงินนอกงบประมาณ		501,452,960.82	407,578,478.50
4207010101 รายได้แผ่นดินจัดสรรเป็นเงินนอกงบประมาณ		716,347,850.82	1,356,570,030.53
รวมรายได้แผ่นดินจัดสรรตามกฎหมาย		2,033,975,299.78	2,607,264,935.34

รายได้แผ่นดินนำส่งคลัง			
5210010103 ค่าใช้จ่ายฯ - โอนรายได้แผ่นดินให้กรมบัญชีกลาง		115,268,875,765.40	120,031,563,875.19
5210010107 ค่าใช้จ่ายฯ - โอนบัตรภาษีฯ รายได้แผ่นดิน		1,721,386,212.11	1,939,422,666.30
4308010111 รายได้ฯ - ถอนคืนรายได้แผ่นดินจากรัฐบาล		(10,632,750,206.36)	(11,348,404,312.48)
5210010112 ค่าใช้จ่ายฯ - รายได้แผ่นดินรอนำส่งคลัง*		(1,463,736,625.09)	(1,429,981,367.38)
รวมรายได้แผ่นดินนำส่งคลัง		104,893,775,146.06	109,192,600,861.63

*ยอดของปีก่อนที่เกิดจากการกลับรายการต้นปีและปรับปรุงระหว่างปี

ภาคผนวก

- ▶ วิเคราะห์งบแสดงฐานะการเงิน
- ▶ วิเคราะห์งบแสดงผลการดำเนินงานทางการเงิน
- ▶ การวิเคราะห์ตามแนวดิ่ง (Common Size)
- ▶ การวิเคราะห์ตามแนวนอน (Trend Analysis)



กรมศุลกากร
วิเคราะห์งบแสดงฐานะการเงิน
ณ วันที่ 30 กันยายน พ.ศ. 2559
อัตราย่อส่วนตามแนวดิ่ง (Common Size)

	(หน่วย : บาท)		(อัตรา : %)	
	2559	2558	2559	2558
สินทรัพย์				
สินทรัพย์หมุนเวียน				
เงินสดและรายการเทียบเท่าเงินสด	18,859,578,381.47	18,335,709,482.36	60.86%	61.78%
ลูกหนี้ระยะสั้น	194,674,739.30	302,255,548.46	0.63%	1.02%
ลูกหนี้เงินโอนและรายการอุดหนุนระยะสั้น	230,351,227.23	235,887,650.15	0.74%	0.79%
วัสดุคงเหลือ	28,104,314.57	23,645,565.66	0.09%	0.08%
สินทรัพย์หมุนเวียนอื่น	1,543,334.38	1,858,142.76	0.00%	0.01%
รวมสินทรัพย์หมุนเวียน	19,314,251,996.95	18,899,356,389.39	62.33%	63.68%
สินทรัพย์ไม่หมุนเวียน				
ลูกหนี้ระยะยาว	2,011,447.50	2,053,447.50	0.01%	0.01%
ที่ดิน อาคาร และอุปกรณ์ (สุทธิ)	11,397,218,109.14	10,505,579,164.53	36.78%	35.40%
สินทรัพย์โครงสร้างพื้นฐานอื่น (สุทธิ)	49,570,575.64	51,839,607.51	0.16%	0.17%
สินทรัพย์ไม่มีตัวตน (สุทธิ)	224,304,202.03	218,681,555.36	0.72%	0.74%
รวมสินทรัพย์ไม่หมุนเวียน	11,673,104,334.31	10,778,153,774.90	37.67%	36.32%
รวมสินทรัพย์	30,987,356,331.26	29,677,510,164.29	100.00%	100.00%

หนี้สิน				
หนี้สินหมุนเวียน				
เจ้าหนี้ระยะสั้น	230,772,426.27	338,574,345.38	0.74%	1.14%
เจ้าหนี้เงินโอนและรายการอุดหนุนระยะสั้น	5,146,288,675.31	6,726,470,941.25	16.61%	22.67%
เงินทรองราชการรับจากคลังระยะสั้น	1,543,334.38	1,858,142.76	0.00%	0.01%
เงินรับฝากระยะสั้น	3,214,772,847.41	3,162,472,536.23	10.37%	10.66%
หนี้สินหมุนเวียนอื่น	17,024,200.00	14,283,600.00	0.05%	0.05%
รวมหนี้สินหมุนเวียน	8,610,401,483.37	10,243,659,565.62	27.79%	34.52%
หนี้สินไม่หมุนเวียน				
เจ้าหนี้เงินโอนและรายการอุดหนุนระยะยาว	258,374,124.51	286,963,851.52	0.83%	0.97%
เงินทรองราชการรับจากคลัง - ระยะยาว	10,000,000.00	10,000,000.00	0.03%	0.03%
หนี้สินไม่หมุนเวียนอื่น	16,064,815,294.02	15,852,030,127.39	51.84%	53.41%
รวมหนี้สินไม่หมุนเวียน	16,333,189,418.53	16,148,993,978.91	52.71%	54.41%
รวมหนี้สิน	24,943,590,901.90	26,392,653,544.53	80.50%	88.93%

สินทรัพย์สุทธิ/ส่วนทุน	6,043,765,429.36	3,284,856,619.76	19.50%	11.07%
สินทรัพย์สุทธิ/ส่วนทุน				
ทุน	1,701,390,045.31	1,701,390,045.31	5.49%	5.73%
รายได้สูง (ต่ำ) กว่าค่าใช้จ่ายสะสม	4,342,375,384.05	1,583,466,574.45	14.01%	5.34%
รวมสินทรัพย์สุทธิ/ส่วนทุน	6,043,765,429.36	3,284,856,619.76	19.50%	11.07%

กรมศุลกากร
วิเคราะห์งบแสดงผลการดำเนินงานทางการเงิน
สำหรับปีสิ้นสุดวันที่ 30 กันยายน 2559
อัตราย่อส่วนตามแนวตั้ง (Common Size)

	(หน่วย : บาท)		(อัตรา : %)	
	2559	2558	2559	2558
รายได้				
รายได้จากงบประมาณ	5,320,616,051.98	5,354,373,723.02	20.52%	20.91%
รายได้จากการขายสินค้าและบริการ	2,729,846,802.67	2,648,459,051.18	10.53%	10.34%
รายได้จากการอุดหนุนและบริจาค	245,035,354.52	481,858,788.61	0.94%	1.88%
รายได้อื่น	17,636,406,108.73	17,118,078,421.49	68.01%	66.86%
รวมรายได้	25,931,904,317.90	25,602,769,984.30	100.00%	100.00%
ค่าใช้จ่าย				
ค่าใช้จ่ายบุคลากร	4,364,607,356.10	4,288,867,542.08	16.83%	16.75%
ค่าบำเหน็จบำนาญ	914,984,330.03	768,896,214.18	3.53%	3.00%
ค่าตอบแทน	4,106,354.94	3,302,715.10	0.02%	0.01%
ค่าใช้จ่ายสอย	7,627,831,939.55	10,131,698,252.65	29.41%	39.57%
ค่าวัสดุ	89,392,408.26	78,441,073.62	0.34%	0.31%
ค่าสาธารณูปโภค	113,742,133.10	108,621,875.56	0.44%	0.42%
ค่าเสื่อมราคาและค่าตัดจำหน่าย	970,142,568.80	819,770,065.18	3.74%	3.20%
ค่าใช้จ่ายจากการอุดหนุนและบริจาค	9,038,971,914.98	9,673,110,820.09	34.86%	37.78%
ค่าใช้จ่ายอื่น	48,293,161.93	34,953,439.79	0.19%	0.14%
รวมค่าใช้จ่าย	23,172,072,167.69	25,907,661,998.25	89.36%	101.19%
รายได้สูง/(ต่ำ) กว่าค่าใช้จ่ายก่อนต้นทุนทางการเงิน	2,759,832,150.21	(304,892,013.95)	10.64%	-1.19%
ต้นทุนทางการเงิน	-	-		
รายได้สูง/(ต่ำ) กว่าค่าใช้จ่ายสุทธิ	2,759,832,150.21	(304,892,013.95)	10.64%	-1.19%

กรมศุลกากร
วิเคราะห์งบแสดงฐานะการเงิน
ณ วันที่ 30 กันยายน พ.ศ. 2559
อัตราย่อส่วนตามแนวโน้ม (Trend)

(หน่วย : บาท)

	2559	2558	ผลต่าง	%
สินทรัพย์				
สินทรัพย์หมุนเวียน				
เงินสดและรายการเทียบเท่าเงินสด	18,859,578,381.47	18,335,709,482.36	523,868,899.11	2.86%
ลูกหนี้ระยะสั้น	194,674,739.30	302,255,548.46	(107,580,809.16)	-35.59%
ลูกหนี้เงินโอนและรายการอุดหนุนระยะสั้น	230,351,227.23	235,887,650.15	(5,536,422.92)	-2.35%
วัสดุคงเหลือ	28,104,314.57	23,645,565.66	4,458,748.91	18.86%
สินทรัพย์หมุนเวียนอื่น	1,543,334.38	1,858,142.76	(314,808.38)	-16.94%
รวมสินทรัพย์หมุนเวียน	19,314,251,996.95	18,899,356,389.39	414,895,607.56	2.20%
สินทรัพย์ไม่หมุนเวียน				
ลูกหนี้อื่นระยะยาว	2,011,447.50	2,053,447.50	(42,000.00)	-2.05%
ที่ดิน อาคาร และอุปกรณ์ (สุทธิ)	11,397,218,109.14	10,505,579,164.53	891,638,944.61	8.49%
สินทรัพย์โครงสร้างพื้นฐานอื่น (สุทธิ)	49,570,575.64	51,839,607.51	(2,269,031.87)	-4.38%
สินทรัพย์ไม่มีตัวตน (สุทธิ)	224,304,202.03	218,681,555.36	5,622,646.67	2.57%
รวมสินทรัพย์ไม่หมุนเวียน	11,673,104,334.31	10,778,153,774.90	894,950,559.41	8.30%
รวมสินทรัพย์	30,987,356,331.26	29,677,510,164.29	1,309,846,166.97	4.41%

หนี้สิน				
หนี้สินหมุนเวียน				
เจ้าหนี้ระยะสั้น	230,772,426.27	338,574,345.38	(107,801,919.11)	-31.84%
เจ้าหนี้เงินโอนและรายการอุดหนุนระยะสั้น	5,146,288,675.31	6,726,470,941.25	(1,580,182,265.94)	-23.49%
เงินทดรองราชการรับจากคลังระยะสั้น	1,543,334.38	1,858,142.76	(314,808.38)	100.00%
เงินรับฝากระยะสั้น	3,214,772,847.41	3,162,472,536.23	52,300,311.18	1.65%
หนี้สินหมุนเวียนอื่น	17,024,200.00	14,283,600.00	2,740,600.00	19.19%
รวมหนี้สินหมุนเวียน	8,610,401,483.37	10,243,659,565.62	(1,633,258,082.25)	-15.94%
หนี้สินไม่หมุนเวียน				
เจ้าหนี้เงินโอนและรายการอุดหนุนระยะยาว	258,374,124.51	286,963,851.52	(28,589,727.01)	-9.96%
เงินทดรองราชการรับจากคลัง – ระยะยาว	10,000,000.00	10,000,000.00	0.00	0.00%
หนี้สินไม่หมุนเวียนอื่น	16,064,815,294.02	15,852,030,127.39	212,785,166.63	1.34%
รวมหนี้สินไม่หมุนเวียน	16,333,189,418.53	16,148,993,978.91	184,195,439.62	1.14%
รวมหนี้สิน	24,943,590,901.90	26,392,653,544.53	(1,449,062,642.63)	-5.49%

สินทรัพย์สุทธิ/ส่วนทุน	6,043,765,429.36	3,284,856,619.76	2,758,908,809.60	83.99%
สินทรัพย์สุทธิ/ส่วนทุน				
ทุน	1,701,390,045.31	1,701,390,045.31	0.00	0.00%
รายได้สูง (ต่ำ) กว่าค่าใช้จ่ายสะสม	4,342,375,384.05	1,583,466,574.45	2,758,908,809.60	174.23%
รวมสินทรัพย์สุทธิ/ส่วนทุน	6,043,765,429.36	3,284,856,619.76	2,758,908,809.60	83.99%

กรมศุลกากร
วิเคราะห์งบแสดงผลการดำเนินงานทางการเงิน
สำหรับปีสิ้นสุดวันที่ 30 กันยายน 2559
อัตราย่อส่วนตามแนวโน้ม (Trend)

	2559	2558	(หน่วย : บาท)	
			ผลต่าง	%
รายได้				
รายได้จากงบประมาณ	5,320,616,051.98	5,354,373,723.02	(33,757,671.04)	-0.63%
รายได้จากการขายสินค้าและบริการ	2,729,846,802.67	2,648,459,051.18	81,387,751.49	3.07%
รายได้จากการอุดหนุนและบริจาค	245,035,354.52	481,858,788.61	(236,823,434.09)	-49.15%
รายได้อื่น	17,636,406,108.73	17,118,078,421.49	518,327,687.24	3.03%
รวมรายได้	25,931,904,317.90	25,602,769,984.30	329,134,333.60	1.29%

ค่าใช้จ่าย				
ค่าใช้จ่ายบุคลากร	4,364,607,356.10	4,288,867,542.08	75,739,814.02	1.77%
ค่าบำเหน็จบำนาญ	914,984,330.03	768,896,214.18	146,088,115.85	19.00%
ค่าตอบแทน	4,106,354.94	3,302,715.10	803,639.84	24.33%
ค่าใช้สอย	7,627,831,939.55	10,131,698,252.65	(2,503,866,313.10)	-24.71%
ค่าวัสดุ	89,392,408.26	78,441,073.62	10,951,334.64	13.96%
ค่าสาธารณูปโภค	113,742,133.10	108,621,875.56	5,120,257.54	4.71%
ค่าเสื่อมราคาและค่าตัดจำหน่าย	970,142,568.80	819,770,065.18	150,372,503.62	18.34%
ค่าใช้จ่ายจากการอุดหนุนและบริจาค	9,038,971,914.98	9,673,110,820.09	(634,138,905.11)	-6.56%
ค่าใช้จ่ายอื่น	48,293,161.93	34,953,439.79	13,339,722.14	38.16%
รวมค่าใช้จ่าย	23,172,072,167.69	25,907,661,998.25	(2,735,589,830.56)	-10.56%

รายได้สูง/(ต่ำ) กว่าค่าใช้จ่ายก่อนต้นทุนทางการเงิน	2,759,832,150.21	(304,892,013.95)	3,064,724,164.16	1,005.18%
ต้นทุนทางการเงิน	-	-		
รายได้สูง/(ต่ำ) กว่าค่าใช้จ่ายสุทธิ	2,759,832,150.21	(304,892,013.95)	3,064,724,164.16	1,005.18%

กรมศุลกากร การวิเคราะห์ทางการเงิน ปีงบประมาณ 2559

การวิเคราะห์ตามแนวตั้ง (Common Size)

จากอัตราส่วนตามแนวดิ่งข้างต้นจะเห็นได้ว่า ในปีงบประมาณ 2559 กรมศุลกากรมีรายได้สูงกว่าค่าใช้จ่าย จำนวน 2,759.832 ล้านบาท คิดเป็น 10.64% เมื่อเทียบกับรายได้รวม จำนวน 25,931.904 ล้านบาท สาเหตุเกิดจากค่าใช้จ่ายรวม ลดลงจากปี 2558 จำนวน (2,735.590) ล้านบาท และรายได้เพิ่มขึ้นจากปีก่อน จำนวน 329.134 ล้านบาท เนื่องจากค่าใช้จ่าย ส่วนใหญ่ลดลงจากค่าใช้จ่ายส่วนที่เป็นค่าใช้จ่ายผลส่งเงินนอกงบประมาณเป็นรายได้แผ่นดินลดลง และค่าใช้จ่ายจากการอุดหนุนและบริจาคลดลง เนื่องจากผู้ส่งออกขอใช้สิทธิเพื่อขอขอยกเลิกการส่งสินค้าออก ลดลง ทำให้ค่าใช้จ่ายเงินอุดหนุนเพื่อขอขอยกเลิกการส่งออก ลดลง ประกอบกับในปีงบประมาณ 2559 มีหลายโครงการที่กรมศุลกากรดำเนินการแล้วเสร็จตามกำหนดในแผนงาน โครงการบูรณาการพัฒนาระบบเศรษฐกิจพิเศษ และแผนงานโครงการเตรียมความพร้อมเพื่อรองรับการเข้าสู่ประชาคมอาเซียน เช่น โครงการก่อสร้างอาคารที่พักอาศัยและสิ่งปลูกสร้างประกอบของสำนักงานและด่านศุลกากร โครงการก่อสร้างอาคารคลังของกลาง โครงการก่อสร้างสิ่งอำนวยความสะดวกสำหรับเจ้าหน้าที่ปฏิบัติงานด่านศุลกากร เป็นต้น

งบแสดงฐานะการเงิน

- สินทรัพย์รวมของกรมศุลกากรในปีงบประมาณ 2559 มีมูลค่า 30,987.356 ล้านบาท แบ่งเป็นสินทรัพย์หมุนเวียน จำนวน 19,314.252 ล้านบาท คิดเป็น 62.33% และสินทรัพย์ไม่หมุนเวียน จำนวน 11,673.104 ล้านบาท คิดเป็น 37.67% เห็นได้ว่า กรมศุลกากรมีสินทรัพย์หมุนเวียนมากกว่าสินทรัพย์ไม่หมุนเวียน จำนวน 7,641.148 ล้านบาท คิดเป็น 24.66% ถือได้ว่ามีสภาพคล่องของการใช้จ่ายเงินอยู่ในเกณฑ์ดี
- ในปีงบประมาณ 2559 สัดส่วนในสินทรัพย์หมุนเวียน 62.33% ส่วนใหญ่เป็นเงินสดและรายการเทียบเท่าเงินสด จำนวน 18,859.578 ล้านบาท คิดเป็น 60.86% ของสินทรัพย์รวม ซึ่งเพิ่มขึ้นจากปีก่อน จำนวน 523.869 ล้านบาท โดยส่วนใหญ่เพิ่มขึ้นจากเงินฝากคลังบัญชีเงินฝากขดเคยการส่งสินค้าออก (00907) เนื่องจากกรมสรรพากรโอนเงินรายได้เงินขดเคยการส่งสินค้าออกที่จัดเก็บแทนกรมศุลกากรในส่วนที่ค้างนำส่งของปีก่อนเข้ามาในบัญชีเงินฝากคลังของปีงบประมาณ 2559 เพิ่มขึ้น
- ในปีงบประมาณ 2559 สัดส่วนในสินทรัพย์ไม่หมุนเวียน 37.67% ส่วนใหญ่เป็นอาคารและอุปกรณ์ (สุทธิ) จำนวน 11,397.218 ล้านบาท คิดเป็น 36.78% ของสินทรัพย์รวม ซึ่งเพิ่มขึ้นจากปีก่อน จำนวน 891.639 ล้านบาท โดยในระหว่างปี กรมศุลกากรมีการก่อสร้างอาคารและสิ่งปลูกสร้าง (สุทธิ) เพิ่มขึ้น จำนวน 705.582 ล้านบาท เพื่อเพิ่มศักยภาพการปฏิบัติงานให้มีประสิทธิภาพยิ่งขึ้น เช่น โครงการก่อสร้างอาคารที่พักอาศัยและสิ่งปลูกสร้างประกอบ สำนักงานศุลกากรท่าเรือแหลมฉบัง โครงการก่อสร้างด่านพรมแดนสะเดา โครงการก่อสร้างสิ่งอำนวยความสะดวกสำหรับเจ้าหน้าที่ปฏิบัติงานด่านศุลกากร เขมราฐ, ด่านศุลกากรเชียงของ และด่านศุลกากรภูเก็ท โครงการก่อสร้างอาคารคลังของกลางด่านศุลกากรภูเก็ท โครงการก่อสร้างลานตรวจปล่อยสินค้าด่านศุลกากรแม่สอด เป็นต้น รวมทั้งมีการจัดหาอุปกรณ์ (สุทธิ) เพิ่มขึ้น จำนวน 120.230 ล้านบาท เช่น โครงการเพิ่มประสิทธิภาพอุปกรณ์เครือข่ายเพื่อรองรับการใช้งาน Internet Protocol Version 6 (IPv6) โครงการศูนย์คอมพิวเตอร์สำรองกรมศุลกากร เป็นต้น

กรมศุลกากร

การวิเคราะห์ทางการเงิน

ปีงบประมาณ 2559

- ในปีงบประมาณ 2559 สัดส่วนในหนี้สินหมุนเวียน 27.79% ส่วนใหญ่เป็นเจ้าหนี้เงินโอนและรายการอุดหนุนระยะสั้น จำนวน 5,146.289 ล้านบาท ซึ่งลดลงจากปีก่อน จำนวน (1,580.182) ล้านบาท เนื่องจากกรมศุลกากรรับรายได้และมียอดค้างนำส่งเงินรายได้ส่วนที่จัดเก็บแทนกรมสรรพากรและกรมสรรพสามิตลดลง
- ในปีงบประมาณ 2559 สัดส่วนในหนี้สินไม่หมุนเวียน 52.71% ส่วนใหญ่เป็นหนี้สินไม่หมุนเวียนอื่น จำนวน 16,064.815 ล้านบาท คิดเป็น 51.84% ของสินทรัพย์รวม ซึ่งเพิ่มขึ้นจากปีก่อน จำนวน 212.785 ล้านบาท เนื่องจากผู้ส่งออกนำบัตรภาษีมาใช้ชำระภาษีอากรลดลง ทำให้มีหนี้สินจากการออกบัตรคงเหลือมากกว่าปีก่อน จำนวน 212.827 ล้านบาท
- ในปีงบประมาณ 2559 สัดส่วนสินทรัพย์สุทธิ 19.50% เป็นยอดที่เพิ่มขึ้นจากปีก่อน จำนวน 2,758.909 ล้านบาท ซึ่งเกิดจากสินทรัพย์รวมมียอดเพิ่มขึ้นจากปีก่อน จำนวน 1,309.846 ล้านบาท และหนี้สินรวมลดลงจากปีก่อน จำนวน (1,449.063) ล้านบาท

งบแสดงผลการดำเนินงานทางการเงิน

- รายได้รวมของกรมศุลกากรในปีงบประมาณ 2559 มีจำนวน 25,931.904 ล้านบาท ซึ่งส่วนใหญ่เป็นรายได้จากแหล่งอื่น จำนวน 17,636.406 ล้านบาท โดยในจำนวนนี้เป็นรายได้เงินชดเชยบัตรภาษี จำนวน 17,228.051 ล้านบาท ซึ่งเป็นยอดที่เกิดจากการกักเงิน (0.75%) จากยอดรายได้จัดเก็บภาษีของกรมสรรพากร กรมสรรพสามิตและกรมศุลกากร
- ในปีงบประมาณ 2559 สัดส่วนในรายได้จากงบประมาณเมื่อเทียบกับรายได้รวมคิดเป็น 20.52% ซึ่งลดลงจากปีก่อน (0.63%) เนื่องจากกรมศุลกากรมีรายได้จากงบกลาง และงบดำเนินงานลดลง โดยในปีก่อนรัฐบาลมีนโยบายในการกระตุ้นเศรษฐกิจและรองรับการเข้าสู่ประชาคมเศรษฐกิจอาเซียน (AEC) กรมศุลกากรมีรายได้จากเงินงบประมาณงบกลาง และงบดำเนินงานสูงกว่า แม้ว่าในปีงบประมาณ 2559 กรมศุลกากรมีรายได้จากเงินงบประมาณงบลงทุน งบบุคลากรและงบรายจ่ายอื่นเพิ่มขึ้นก็ตาม แต่รายได้ที่เพิ่มขึ้นมีสัดส่วนน้อยกว่ารายได้ที่ลดลง
- ในปีงบประมาณ 2559 สัดส่วนในค่าใช้จ่ายเมื่อเทียบกับรายได้รวมคิดเป็น 89.36% ซึ่งลดลงจากปีก่อน (10.56%) เนื่องจากค่าใช้จ่ายลดลง จำนวน (2,735.590) ล้านบาท ส่วนใหญ่เกิดจากค่าใช้จ่ายผลักส่งเงินนอกงบประมาณเป็นรายได้แผ่นดินลดลง จำนวน (2,278.146) ล้านบาท และค่าใช้จ่ายเงินอุดหนุนเพื่อชดเชยการส่งออกลดลง จำนวน (650.952) ล้านบาท เนื่องจากในปีงบประมาณ 2559 กรมศุลกากรมีรายได้จากเงินนอกงบประมาณลดลง จึงมีค่าใช้จ่ายผลักส่งเงินนอกงบประมาณที่เหลือนำมาเป็นรายได้แผ่นดินลดลง ประกอบกับผู้ส่งออกขอใช้สิทธิเพื่อชดเชยการส่งออกสินค้าลดลง ทำให้ค่าใช้จ่ายเงินอุดหนุนเพื่อชดเชยการส่งออกลดลง

กรมศุลกากร การวิเคราะห์ทางการเงิน ปีงบประมาณ 2559

การวิเคราะห์ตามแนวโน้ม (Trend Analysis)



การวิเคราะห์รายการในงบแสดงฐานะการเงิน

จากอัตราส่วนตามแนวโน้มข้างต้น จะเห็นว่าในปีงบประมาณ 2559 กรมศุลกากรมีสินทรัพย์รวมมูลค่า 30,987.356 ล้านบาท เพิ่มขึ้นจากปีก่อน จำนวน 1,309.846 ล้านบาท คิดเป็นเพิ่มขึ้น 4.41% ในขณะที่หนี้สินรวมมีมูลค่า 24,943.591 ล้านบาท ลดลงจากปีก่อน จำนวน (1,449.063) ล้านบาท คิดเป็นลดลง (5.49%) จึงทำให้สินทรัพย์สุทธิมีมูลค่าเพิ่มขึ้นจากปีก่อน จำนวน 2,758.909 ล้านบาท ซึ่งสาเหตุส่วนใหญ่เกิดจากเงินสดและรายการเทียบเท่าเงินสดเพิ่มขึ้น จำนวน 523.869 ล้านบาท และการลดลงของหนี้สินหมุนเวียน จำนวน (1,633.258) ล้านบาท

1. เงินสดและรายการเทียบเท่าเงินสดเพิ่มขึ้นจากปีก่อน จำนวน 523.869 ล้านบาท คิดเป็นเพิ่มขึ้น 2.86% เนื่องจากในปีงบประมาณ 2559 กรมศุลกากรมียอดคงเหลือเงินฝากคลังบัญชีเงินฝากชดเชยการส่งสินค้าออก (00907) เพิ่มขึ้นจากการโอนเงินที่กรมสรรพากรจัดเก็บรายได้เงินชดเชยบัตรภาษีแทนกรมศุลกากรของปีงบประมาณก่อนเข้ามาในบัญชีเงินฝากคลังของปีงบประมาณ 2559 เพิ่มขึ้น

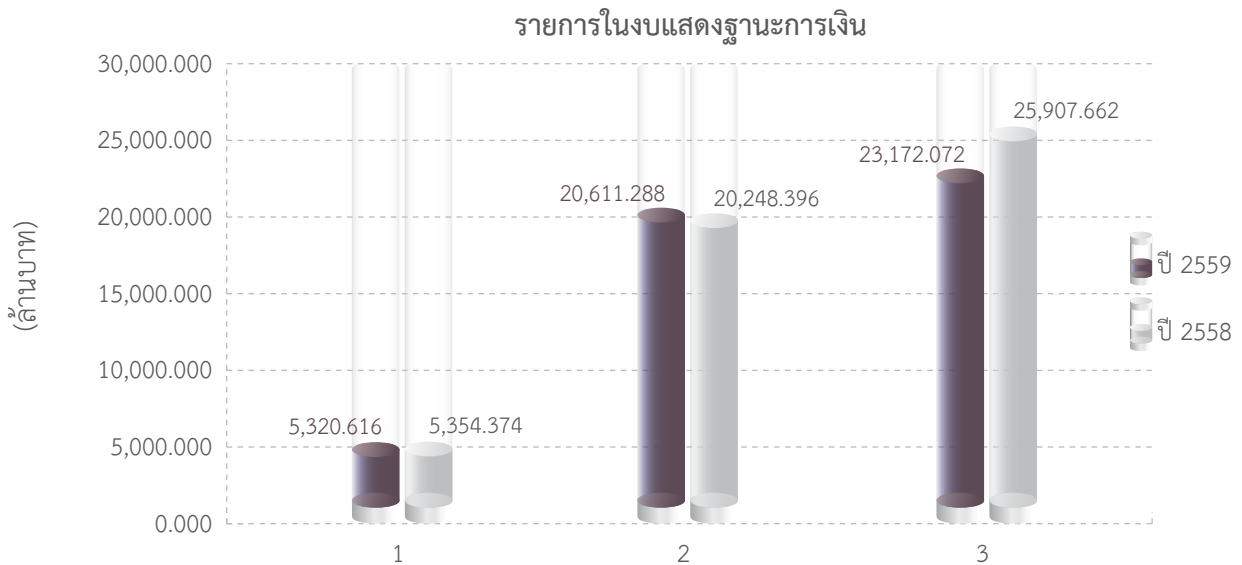
2. ที่ดิน อาคาร และอุปกรณ์ (สุทธิ) เพิ่มขึ้นจากปีก่อน จำนวน 891.639 ล้านบาท คิดเป็น 8.49% ซึ่งเกิดจากในระหว่างปี กรมศุลกากรมีการก่อสร้างอาคารและสิ่งปลูกสร้าง (สุทธิ) เพิ่มขึ้น จำนวน 705.582 ล้านบาท เช่น โครงการก่อสร้างอาคารที่พักอาศัยและสิ่งปลูกสร้างประกอบ สำนักงานศุลกากรท่าเรือแหลมฉบัง โครงการก่อสร้างสิ่งอำนวยความสะดวกสำหรับเจ้าหน้าที่ปฏิบัติงานด้านศุลกากรเขมาธรรม, ด้านศุลกากรเชิงของ และด้านศุลกากรภูเก็ท โครงการก่อสร้างอาคารคลังของกลางด้านศุลกากรภูเก็ท โครงการก่อสร้างลานตรวจปล่อยสินค้าด้านศุลกากรแม่สอด เป็นต้น

3. หนี้สินหมุนเวียนลดลงจากปีก่อน จำนวน (1,633.258) ล้านบาท คิดเป็น (15.94%) ซึ่งส่วนใหญ่เกิดจากเจ้าหนี้ส่วนราชการ - รายได้รับแทนกันลดลง จำนวน (1,087.331) ล้านบาท ซึ่งเป็นรายได้ค้างนำส่งส่วนที่กรมศุลกากรจัดเก็บแทนกรมสรรพากรและกรมสรรพสามิต

4. หนี้สินไม่หมุนเวียนเพิ่มขึ้นจากปีก่อน จำนวน 184.195 ล้านบาท คิดเป็น 1.14% ซึ่งส่วนใหญ่เป็นหนี้สินจากการออกบัตรภาษีเพิ่มขึ้นจากปีก่อน จำนวน 212.827 ล้านบาท เนื่องจากผู้ส่งออกนำบัตรภาษีมาใช้ชำระค่าภาษีอากรลดลง

กรมศุลกากร การวิเคราะห์ทางการเงิน ปีงบประมาณ 2559

การวิเคราะห์ตามแนวโน้ม (Trend Analysis)



- 1 รายได้จากงบประมาณ
- 2 รายได้จากแหล่งอื่น
- 3 ค่าใช้จ่าย

การวิเคราะห์รายงานในงบแสดงผลการดำเนินงานทางการเงิน

จากการวิเคราะห์แนวโน้มข้างต้น จะเห็นว่ารายได้รวมของกรมศุลกากรในปีงบประมาณ 2559 มีจำนวน 25,931.904 ล้านบาท ซึ่งส่วนใหญ่เป็นรายได้จากแหล่งอื่น จำนวน 17,636.406 ล้านบาท โดยในจำนวนนี้เป็นรายได้เงินชดเชยบัตรภาษี จำนวน 17,228.051 ล้านบาท ซึ่งเป็นยอดที่เกิดจากการกักเงิน (0.75%) จากยอดรายได้จัดเก็บภาษีของกรมสรรพากร กรมสรรพสามิต และกรมศุลกากร

1. รายได้จากงบประมาณลดลงจากปีก่อน จำนวน (33.758) ล้านบาท คิดเป็นลดลง (0.63%) เนื่องจากกรมศุลกากรมีรายได้จากงบกลาง และงบดำเนินงานลดลง โดยในปีก่อนรัฐบาลมีนโยบายในการกระตุ้นเศรษฐกิจและรองรับการเข้าสู่ประชาคมเศรษฐกิจอาเซียน (AEC) กรมศุลกากรมีรายได้จากเงินงบประมาณงบกลางและงบดำเนินงานสูงกว่า แม้ว่าในปีงบประมาณ 2559 กรมศุลกากรมีรายได้จากเงินงบประมาณงบลงทุน งบบุคลากรและงบรายจ่ายอื่นเพิ่มขึ้นก็ตาม แต่รายได้ที่เพิ่มขึ้นมีสัดส่วนน้อยกว่ารายได้ที่ลดลง

2. รายได้จากแหล่งอื่นเพิ่มขึ้นจากปีก่อน จำนวน 518.328 ล้านบาท คิดเป็นเพิ่มขึ้น 3.03% เนื่องจากรายได้เงินชดเชยบัตรภาษีเพิ่มขึ้น จำนวน 705.725 ล้านบาท แต่มีรายได้จากเงินนอกงบประมาณลดลง จำนวน (186.681) ล้านบาท

3. ค่าใช้จ่ายลดลงจากปีก่อน จำนวน (2,735.590) ล้านบาท คิดเป็น (10.56%) เนื่องจากในปีงบประมาณ 2559 มีค่าใช้จ่ายลดลง จำนวน (2,503.866) ล้านบาท โดยในจำนวนนี้มีค่าใช้จ่ายหลักส่งเงินนอกงบประมาณเป็นรายได้แผ่นดินลดลง จำนวน (2,278.146) ล้านบาท เนื่องจากในปีงบประมาณ 2559 กรมศุลกากรมีรายได้จากเงินนอกงบประมาณลดลง จึงมีค่าใช้จ่ายหลักส่งเงินนอกงบประมาณที่เหลือจ่ายเป็นรายได้แผ่นดินลดลง ประกอบกับค่าใช้จ่ายเงินอุดหนุนเพื่อชดเชยการส่งออกลดลง จำนวน (650.952) ล้านบาท เนื่องจากการผู้ส่งออกขอใช้สิทธิเพื่อชดเชยการส่งออกสินค้าออกลดลง ทำให้ค่าใช้จ่ายเงินอุดหนุนเพื่อชดเชยการส่งออกลดลง

5

ผลการดำเนินงานด้านอื่นๆ

- ▶ ด้านการจัดเก็บรายได้
- ▶ ด้านภาษีอากรและสิทธิประโยชน์
- ▶ ด้านการป้องกันและปราบปราม
- ▶ ด้านมาตรฐานราคาศุลกากร
- ▶ ด้านจริยธรรมและธรรมาภิบาล
- ▶ ด้านการตรวจสอบหลังการตรวจปล่อย
- ▶ ด้านการพัฒนาระบบเทคโนโลยีสารสนเทศ
- ▶ ด้านพิทักษ์อัตราศุลกากร
- ▶ ด้านโครงสร้างอัตราศุลกากร

ยุทธศาสตร์

“ 4. เพิ่มประสิทธิภาพและประสิทธิภาพ
การจัดเก็บภาษีโดยยึดหลักธรรมาภิบาล ”



ส่วนที่ 5

ผลการดำเนินงาน ด้านอื่นๆ



5.1 ด้านการจัดเก็บรายได้

สถิติรายได้ศุลกากร ปีงบประมาณ 2559 (เปรียบเทียบกับเอกสารงบประมาณ 120,500 ล้านบาท)

หน่วย : ล้านบาท

1 เดือน	2 เก็บได้	3 ประมาณการ	4 เปรียบเทียบกับ ประมาณการ (2 - 3)		5 เก็บได้ ปีที่แล้ว	6 เปรียบเทียบกับ ปีที่แล้ว (2 - 5)		7 รายได้ ถอนคืน	8 เงินประกัน เมื่อสิ้นเดือน	
			แตกต่าง	(%)		แตกต่าง	(%)		เงินสด	ค้ำประกัน
ต.ค.	9,501.000	10,300	-799.000	-7.76	10,303.315	-802.315	-7.79	797.247	459.356	3,710.802
พ.ย.	10,423.620	10,100	323.620	3.20	9,727.757	695.863	7.15	984.259	410.436	3,804.480
ธ.ค.	11,029.057	10,000	1,029.057	10.29	10,295.442	733.615	7.13	976.166	414.481	3,703.191
ม.ค.	9,007.010	10,100	-1,092.990	-10.82	9,692.479	-685.469	-7.07	739.096	405.946	3,587.229
ก.พ.	8,395.646	9,400	-1,004.354	-10.68	9,203.315	-807.669	-8.78	637.171	413.967	3,569.929
มี.ค.	9,709.403	10,400	-690.597	-6.64	9,764.286	-54.883	-0.56	1,015.679	398.889	3,373.774
เม.ย.	8,593.283	9,700	-1,106.717	-11.41	9,525.693	-932.410	-9.79	1,178.622	345.415	2,641.809
พ.ค.	8,603.855	9,900	-1,296.145	-13.09	8,478.311	125.544	1.48	1,014.065	500.037	4,394.271
มิ.ย.	9,763.003	10,100	-336.997	-3.34	9,269.979	493.024	5.32	748.893	404.339	3,383.133
ก.ค.	8,956.499	10,000	-1,043.501	-10.44	8,992.348	-35.849	-0.40	695.663	376.854	3,558.652
ส.ค.	9,430.102	10,300	-869.898	-8.45	10,721.981	-1,291.879	-12.05	780.865	340.037	3,526.377
ก.ย.	8,128.513	10,200	-2,071.487	-20.31	9,515.367	-1,386.854	-14.57	1,101.144	369.926	4,558.357
รวม	111,540.991	120,500	-8,959.009	-7.43	115,490.273	-3,949.282	-3.42	10,668.870	4,839.683	43,812.004

หมายเหตุ: update ข้อมูลถึง 1 ตุลาคม 2559

กรมศุลกากร สำนักแผนและการต่างประเทศ ส่วนวิเคราะห์และติดตามการจัดเก็บภาษีอากร

สถิติอากรขาเข้า ปีงบประมาณ 2559 (เปรียบเทียบกับเอกสารงบประมาณ 118,200 ล้านบาท)

หน่วย : ล้านบาท

1 เดือน	2 เก็บได้	3 ประมาณการ	4 เปรียบเทียบกับ ประมาณการ (2 - 3)		5 เก็บได้ ปีที่แล้ว	6 เปรียบเทียบกับ ปีที่แล้ว (2 - 5)		7 อากร ขาเข้า ถอนคืน	8 เงินประกัน เมื่อสิ้นเดือน (เงินสด)
			แตกต่าง	(%)		แตกต่าง	(%)		
ต.ค.	9,340.203	10,110	-769.797	-7.61	10,083.738	-743.535	-7.37	797.247	226.772
พ.ย.	10,157.846	9,910	247.846	2.50	9,562.315	595.531	6.23	982.341	179.556
ธ.ค.	10,875.576	9,810	1,065.576	10.86	10,103.857	771.719	7.64	974.676	81.567
ม.ค.	8,716.939	9,910	-1,193.061	-12.04	9,533.380	-816.441	-8.56	738.186	172.945
ก.พ.	8,115.524	9,210	-1,094.476	-11.88	8,852.196	-736.672	-8.32	636.717	179.979
มี.ค.	9,376.244	10,210	-833.756	-8.17	9,260.837	115.407	1.25	1,015.403	173.808
เม.ย.	8,423.841	9,510	-1,086.159	-11.42	9,325.312	-901.471	-9.67	1,177.312	151.083
พ.ค.	8,464.993	9,710	-1,245.007	-12.82	8,359.811	105.182	1.26	1,012.950	209.926
มิ.ย.	9,602.343	9,900	-297.657	-3.01	9,092.801	509.542	5.60	744.477	170.112
ก.ค.	8,791.950	9,800	-1,008.050	-10.29	8,816.934	-24.984	-0.28	687.437	145.755
ส.ค.	8,880.717	10,110	-1,229.283	-12.16	10,033.368	-1,152.651	-11.49	780.521	170.285
ก.ย.	7,967.650	10,010	-2,042.350	-20.40	9,188.042	-1,220.392	-13.28	1,061.534	205.934
รวม	108,713.826	118,200	-9,486.174	-8.03	112,212.591	-3,498.765	-3.12	10,608.801	2,067.72

หมายเหตุ: update ข้อมูลถึง 3 ตุลาคม 2559

กรมศุลกากร สำนักแผนและการต่างประเทศ ส่วนวิเคราะห์และติดตามการจัดเก็บภาษีอากร

สถิติอากรขาออก ปีงบประมาณ 2559
(เปรียบเทียบกับเอกสารงบประมาณ 300 ล้านบาท)

หน่วย : ล้านบาท

เดือน	เก็บได้	ประมาณการ	เปรียบเทียบกับประมาณการ (2 - 3)		เก็บได้ปีที่แล้ว	เปรียบเทียบกับปีที่แล้ว (2 - 5)		อากรขาออก ถอนคืน	เงินประกันเมื่อสิ้นเดือน (เงินสด)
			แตกต่าง	(%)		แตกต่าง	(%)		
ต.ค.	26.093	25	1.093	4.372	21.672	4.421	20.40	-	-
พ.ย.	11.384	25	-13.616	-54.464	19.473	-8.089	-41.54	-	-
ธ.ค.	0.957	25	-24.043	-96.172	21.324	-20.367	-95.5121	0.670	0.007
ม.ค.	1.005	25	-23.995	-95.98	17.365	-16.36	-94.2125	-	-
ก.พ.	2.04	25	-22.96	-91.84	37.114	-35.074	-94.5034	-	-
มี.ค.	8.785	25	-16.215	-64.86	19.595	-10.81	-55.1671	-	-
เม.ย.	11.206	25	-13.794	-55.176	16.819	-5.613	-33.373	-	-
พ.ค.	10.52	25	-14.48	-57.92	0.596	9.924	1,665.101	-	86.665
มิ.ย.	11.857	25	-13.143	-52.572	11.673	0.184	1.576287	-	-
ก.ค.	1.103	25	-23.897	-95.588	25.704	-24.601	-95.7088	-	-
ส.ค.	8.669	25	-16.331	-65.324	11.215	-2.546	-22.7017	-	-
ก.ย.	10.706	25	-14.294	-57.176	1.298	9.408	724.8074	-	-
รวม	104.325	300	-195.675	-65.225	203.848	-99.523	-48.8222	0.67	86.672

หมายเหตุ: update ข้อมูลถึง 3 ตุลาคม 2559

กรมศุลกากร สำนักแผนและการต่างประเทศ ส่วนวิเคราะห์และติดตามการจัดเก็บภาษีอากร

สถิติค่าธรรมเนียม ปีงบประมาณ 2559
(เปรียบเทียบกับเอกสารงบประมาณ 2,000 ล้านบาท)

หน่วย : ล้านบาท

1 เดือน	2 เก็บได้	3 ประมาณการ	4 เปรียบเทียบกับประมาณการ (2 - 3)		5 เก็บได้ปีที่แล้ว	6 เปรียบเทียบกับปีที่แล้ว (2 - 5)		7 ค่าธรรมเนียม ถอนคืน	8 เงินประกันเมื่อสิ้นเดือน (เงินสด)
			แตกต่าง	(%)		แตกต่าง	(%)		
ต.ค.	134.704	165	-30.296	-18.361	197.905	-63.201	-31.935	0.000	232.583
พ.ย.	254.390	165	89.390	54.176	145.969	108.421	74.277	1.918	230.880
ธ.ค.	152.524	165	-12.476	-7.561	170.261	-17.737	-10.418	0.820	237.753
ม.ค.	289.066	165	124.066	75.192	141.734	147.332	103.950	0.910	233.002
ก.พ.	278.082	165	113.082	68.535	314.005	-35.923	-11.440	0.454	233.988
มี.ค.	324.374	165	159.374	96.590	483.854	-159.480	-32.960	0.276	225.081
เม.ย.	158.236	165	-6.764	-4.099	183.562	-25.326	-13.797	1.310	194.332
พ.ค.	128.342	165	-36.658	-22.217	117.904	10.438	8.853	1.115	203.446
มิ.ย.	148.803	175	-26.197	-14.970	165.505	-16.702	-10.092	4.416	234.227
ก.ค.	163.446	175	-11.554	-6.602	149.710	13.736	9.175	8.226	231.099
ส.ค.	540.716	165	375.716	227.707	677.398	-136.682	-20.178	0.344	169.752
ก.ย.	150.157	165	-14.843	-8.996	326.027	-175.870	-53.943	39.610	163.992
รวม	2,722.840	2,000	722.840	36.142	3,073.834	-350.994	-11.419	59.399	2,590.135

หมายเหตุ: update ข้อมูลถึง 3 ตุลาคม 2559

กรมศุลกากร สำนักแผนและการต่างประเทศ ส่วนวิเคราะห์และติดตามการจัดเก็บภาษีอากร



สถิติการจัดเก็บรายได้หน่วยงานอื่น ปีงบประมาณ 2559

หน่วย : ล้านบาท

เดือน	กรมสรรพากร	กรมสรรพสามิต	กระทรวงมหาดไทย	รวม * (ยกเว้นเงินประกันกองทุนน้ำมัน)
ตุลาคม	22,893.349	6,957.238	3,070.544	32,921.131
พฤศจิกายน	23,457.961	8,117.818	3,201.605	34,777.384
ธันวาคม	23,126.347	8,387.180	3,261.567	34,775.094
มกราคม	20,698.252	5,538.010	2,719.963	28,956.225
กุมภาพันธ์	20,813.647	7,816.025	2,902.414	31,532.086
มีนาคม	23,625.577	9,510.206	3,391.054	36,526.837
เมษายน	22,182.581	7,840.400	3,017.692	33,040.673
พฤษภาคม	21,747.979	7,715.523	3,005.231	32,468.733
มิถุนายน	24,330.926	7,792.704	3,350.129	35,473.759
กรกฎาคม	22,737.890	7,212.964	3,075.732	33,026.586
สิงหาคม	23,000.251	7,980.327	3,133.078	34,113.656
กันยายน	22,779.527	7,218.464	3,081.010	33,079.001
รวม	271,394.287	92,086.859	37,210.019	400,691.165

* ไม่รวมเงินประกันกองทุนน้ำมันเนื่องจากยังมิได้มีการผลึกเป็นรายได้

หมายเหตุ: update ข้อมูลถึง 3 ตุลาคม 2559

กรมศุลกากร สำนักแผนและการต่างประเทศ ส่วนวิเคราะห์และติดตามการจัดเก็บภาษีอากร



5.2 ต้นทุนการจัดเก็บรายได้ของกรมศุลกากร

$$\begin{aligned}
 \text{ต้นทุนการจัดเก็บรายได้} &= \frac{\text{รายได้จัดเก็บรวม}}{\text{งบประมาณรายจ่ายต่อปี}} \\
 &= \frac{512,235.16 \text{ ล้านบาท}}{2,591.28 \text{ ล้านบาท}} \\
 &= 197.68 \text{ บาท}
 \end{aligned}$$

*หมายเหตุ :

1. รายได้จัดเก็บรวม คือ รายได้ศุลกากรและรายได้ที่จัดเก็บแทนหน่วยงานอื่น
2. งบประมาณรายจ่ายต่อปีไม่รวมงบลงทุน

5.3 ด้านการให้บริการและสิทธิประโยชน์ทางภาษีศุลกากร

ผลการดำเนินงานด้านบริการและสิทธิประโยชน์ทางภาษีศุลกากร ปีงบประมาณ 2559
(1 ตุลาคม 2558 ถึง 30 กันยายน 2559)

1. การคืนอากรตามมาตรา 19 ทวิ

1.1 การคืนอากรตามมาตรา 19 ทวิ จำแนกผู้ประกอบการ

ลำดับที่	ชื่อผู้ประกอบการ	จำนวนใบขนสินค้า (ฉบับ)		ยอดเงินภาษีอากร/ ประกันที่ได้รับคืน (ล้านบาท)	คิดเป็นร้อยละ ของการคืนอากร ทั้งหมด
		ใบขน ขาเข้า	ใบขน ขาออก		
1	บจก.โตโยต้า มอเตอร์ ประเทศไทย	3,255	10,248	3,385,478,736.00	19.65
2	บมจ.โกลบอลกรีนเคมิคอล	56	1,481	3,154,968,856.00	18.31
3	บจก.โตลไทยแลนด์	1,046	3,215	1,427,742,645.00	8.29
4	บจก.ไทยโอลิโอเคมี	11	269	849,341,923.00	4.93
5	บจก.ทรอปิคอลแคนนิง (ประเทศไทย)	803	4,445	532,666,424.00	3.09
6	บริษัทอื่นๆ นอกจากลำดับที่ 1 – 5	68,761	328,681	7,877,443,698.29	45.73
	รวม	73,932	348,339	7,227,642,282.29	100.00

1.2 การคืนอากรตามมาตรา 19 ทวิ จำแนกตามกลุ่มอุตสาหกรรม

กลุ่มอุตสาหกรรม	ยอดคืนอากร (ล้านบาท)	คิดเป็นร้อยละจากยอดคืนอากรรวม
1. เคมีภัณฑ์ และพลาสติก	5,048.60	29.31
2. ยานยนต์และส่วนประกอบ	4,728.13	27.44
3. อาหารและผลิตภัณฑ์ทางการเกษตร	4,586.63	26.62
4. โลหะ ของทำด้วยโลหะ และเบ็ดเตล็ดอื่นๆ	1,632.75	9.48
5. เครื่องจักร เครื่องใช้กล หรือเครื่องใช้ไฟฟ้า	631.66	3.67
6. สิ่งทอและเครื่องหนัง	599.87	3.48
ยอดคืนอากรรวมทั้งสิ้น	17,227.64	100.00

2. การชดเชยค่าภาษีอากร

2.1 ผลการปฏิบัติงานโดยภาพรวม

ผลการปฏิบัติงาน	ปีงบประมาณ 2558	ปีงบประมาณ 2559	ผลการเปรียบเทียบ เพิ่ม (ลด) คิดเป็นร้อยละ	หน่วย
จำนวนชุดคำขอชดเชยค่าภาษีอากร	116,136	109,424	(5.78)	ชุด
จำนวนใบขนสินค้าขาออก	673,298	621,115	(7.75)	ฉบับ
การจ่ายเงินชดเชยค่าภาษีอากร	9,836.29	8,897.82	(9.54)	ล้านบาท



2.2 การชดเชยค่าภาษีอากร จำแนกประเภทพิกัด

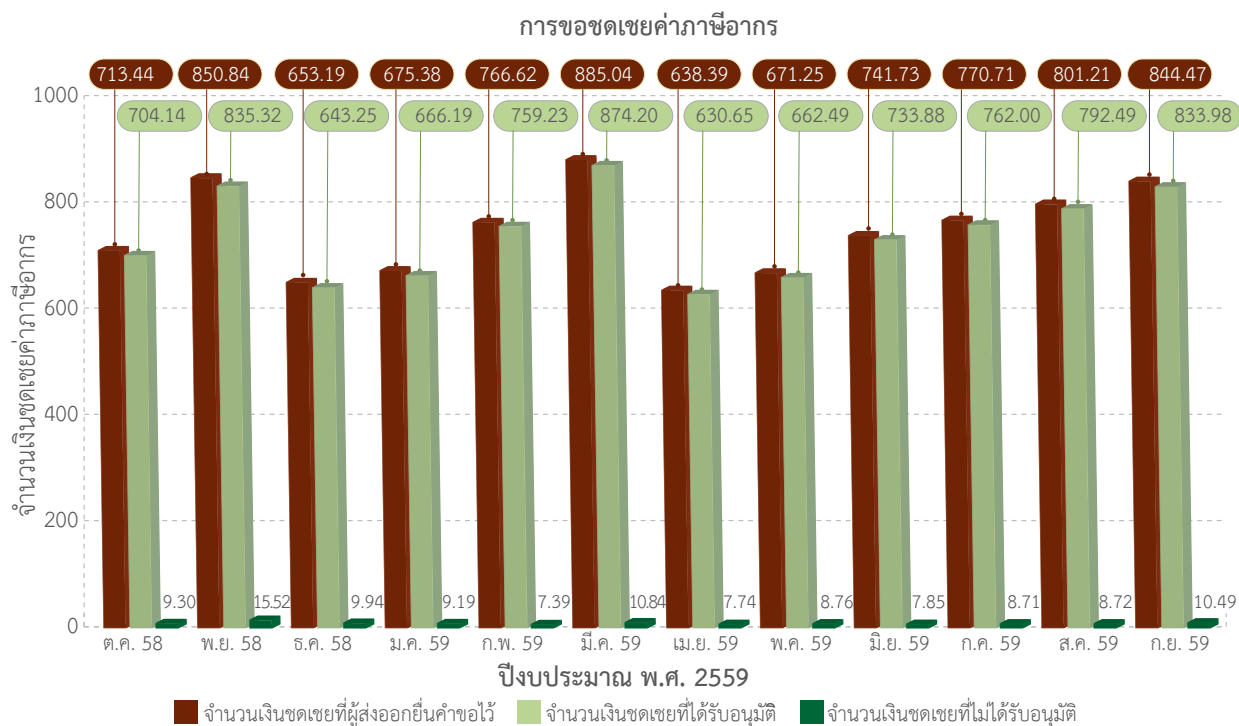
ลำดับที่	ประเภทพิกัด	อัตราชดเชย ร้อยละ	มูลค่าการส่งออก (FOB) (หน่วย : ล้านบาท)	จำนวนเงินชดเชย (หน่วย : ล้านบาท)	คิดเป็นร้อยละของ เงินชดเชยทั้งหมด
1	87 ยานพาหนะทางบกและส่วนประกอบ	0.62 – 2.33	146,444.28	3,107.26	34.92
2	39 พลาสติกและของทำด้วยพลาสติก	0.57 – 0.68	220,047.02	1,455.22	16.35
3	84 เครื่องจักร เครื่องกลและส่วนประกอบ	0.22 – 2.33	126,506.60	1277.82	14.36
4	85 เครื่องไฟฟ้าและส่วนประกอบ	0.07 – 2.33	47,464.08	520.32	5.85
5	23 กากและเศษที่เหลือจากอุตสาหกรรม ผลิตภัณฑ์อาหาร	0.02 – 1.52	32,285.09	490.68	5.51
6	สินค้าอื่นๆ นอกจากลำดับ 1 – 5	–	834,890.96	2,046.52	23.01
รวม			1,407,638.03	8,897.82	100

2.3 การชดเชยค่าภาษีอากร จำแนกผู้ประกอบการ

ลำดับที่	ชื่อผู้ประกอบการ	ใบขนสินค้า ขาออก (ฉบับ)	มูลค่าการส่งออก FOB) (หน่วย : ล้านบาท)	จำนวนเงินชดเชย (หน่วย : ล้านบาท)	คิดเป็นร้อยละของ เงินชดเชยทั้งหมด
1	บริษัท โตโยต้า มอเตอร์ เอเชีย แปซิฟิค เอ็นจิเนียริง แอนด์ แมนูแฟคเจอร์ จำกัด	8,543	101,579.50	1,525.25	17.14
2	บริษัท เอเชียนฮอนด้ามอเตอร์ จำกัด	22,447	86,034.00	1,127.53	12.67
3	บริษัท นิสสันมอเตอร์ (ประเทศไทย) จำกัด	4,047	19,783.45	259.18	2.91
4	บริษัท ฮอนด้า ออโตโมบิล (ประเทศไทย) จำกัด	7,082	15,800.66	240.63	2.70
5	บริษัท พีทีที โพลีเมอร์ มาร์เก็ตติ้ง จำกัด	11,708	35,081.97	238.56	2.68
6	บริษัทอื่นๆ นอกจากลำดับ 1 – 5	567,288	1,149,358.45	5,506.67	61.90
รวม		621,115	1,407,638.03	8,897.82	100.00

2.4 เปรียบเทียบจำนวนเงินชดเชยที่ผู้ส่งออกยื่นคำขอไว้ กับจำนวนเงินชดเชยที่ได้รับอนุมัติ

การชดเชยค่าภาษีอากร				
จำนวนเงินชดเชยที่ผู้ส่งออกยื่นคำขอไว้ กับจำนวนเงินที่ได้รับอนุมัติ ปีงบประมาณ พ.ศ. 2559				
เดือน/ปี	จำนวนชุดคำขอ	จำนวนเงินชดเชยที่ขอไว้ (ล้านบาท)	จำนวนเงินชดเชยที่อนุมัติ (ล้านบาท)	จำนวนเงินชดเชยที่ไม่ได้รับอนุมัติ (ล้านบาท)
ต.ค. 58	9,585	713.44	704.14	9.30
พ.ย. 58	9,881	850.84	835.32	15.52
ธ.ค. 58	8,242	653.19	643.25	9.94
ม.ค. 59	7,813	675.38	666.19	9.19
ก.พ. 59	8,741	766.62	759.23	7.39
มี.ค. 59	10,918	885.04	874.20	10.84
เม.ย. 59	7,539	638.39	630.65	7.74
พ.ค. 59	8,449	671.25	662.49	8.76
มิ.ย. 59	9,520	741.73	733.88	7.85
ก.ค. 59	8,846	770.71	762.00	8.71
ส.ค. 59	9,653	801.21	792.49	8.72
ก.ย. 59	10,237	844.47	833.98	10.49
รวม	109,424	9,012.27	8,897.82	114.45



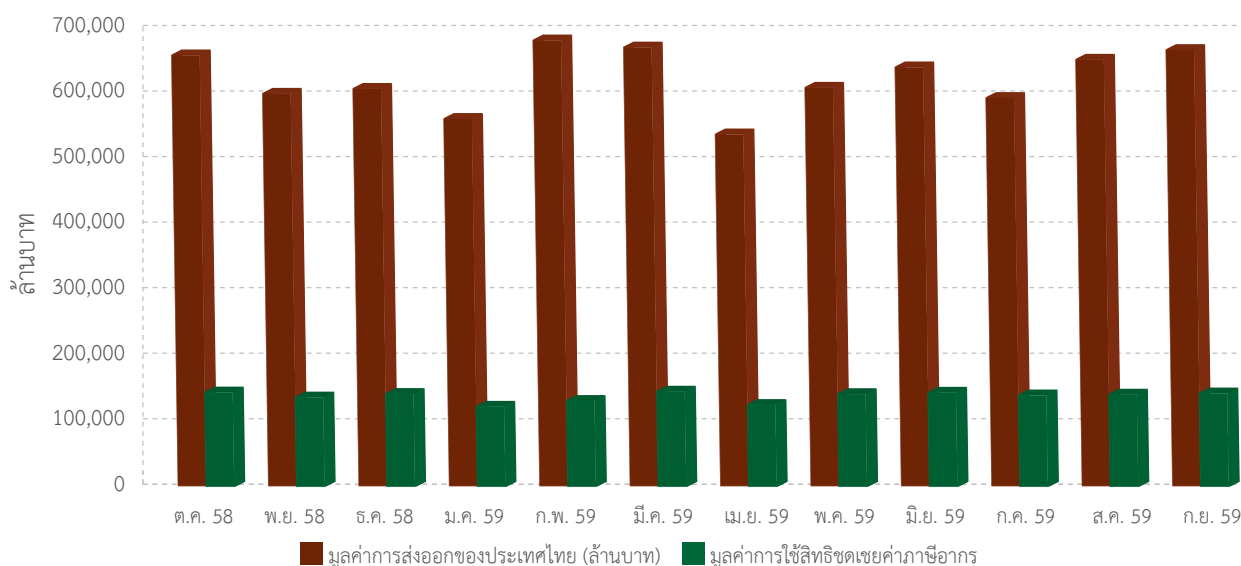
เปรียบเทียบจำนวนเงินชดเชยจากผลการพิจารณาอนุมัติชุดคำขอชดเชยค่าภาษีอากรของปีงบประมาณ 2559 จำนวน 109,424 ชุดคำขอ พบว่าผลต่างจำนวนเงินชดเชยที่ได้รับอนุมัติกับจำนวนเงินชดเชยที่ผู้ส่งออกยื่นคำขอไว้ นั้น คิดเป็นจำนวนเงิน 114.45 ล้านบาท สืบเนื่องจากการตรวจสอบพิกัดอัตราศุลกากรที่สำแดงขณะออกกับบัญชีอัตราเงินชดเชย ตามประกาศคณะกรรมการพิจารณาชดเชยค่าภาษีอากรสินค้าส่งออกที่ผลิตในราชอาณาจักรว่าถูกต้องหรือไม่ ก่อนการ อนุมัติรายการสินค้านั้นๆ

2.5 สถิติมูลค่าการส่งออกที่ใช้สิทธิลดหย่อนค่าภาษีอากร เทียบกับมูลค่าการส่งออกของไทย ปีงบประมาณ 2559
(ที่มา : สำนักเทคโนโลยีสารสนเทศและการสื่อสาร)

หน่วย : ล้านบาท

เดือน	มูลค่าการส่งออก (FOB)		คิดเป็นร้อยละ
	ของประเทศไทย	เฉพาะใช้สิทธิลดหย่อน	
ต.ค. 58	660,084.61	144,812.98	21.94
พ.ย. 58	601,280.21	137,144.01	22.81
ธ.ค. 58	608,755.52	142,474.58	23.40
ม.ค. 59	562,680.54	123,032.39	21.87
ก.พ. 59	682,964.36	131,816.18	19.30
มี.ค. 59	672,111.30	146,125.91	21.74
เม.ย. 59	539,032.05	125,642.62	23.31
พ.ค. 59	610,497.29	142,311.81	23.31
มิ.ย. 59	641,729.76	144,499.83	22.52
ก.ค. 59	594,732.21	140,398.60	23.61
ส.ค. 59	653,377.51	141,546.41	21.66
ก.ย. 59	668,189.80	143,347.71	21.45
รวม	7,495,435.16	1,663,153.03	22.19

สถิติเปรียบเทียบการส่งออกและมูลค่าการใช้สิทธิลดหย่อนค่าภาษีอากร ปี 2559



เปรียบเทียบมูลค่าการส่งออกสินค้าที่ขอใช้สิทธิลดหย่อนค่าภาษีอากรกับมูลค่าการส่งออกของไทยแยกเป็นรายเดือนของปีงบประมาณ 2559 พบว่า มูลค่าการส่งออกสินค้าที่ขอใช้สิทธิลดหย่อนค่าภาษีอากรโดยเฉลี่ยของปีงบประมาณ 2559 โดยเฉลี่ยคิดเป็นร้อยละ 22.24

3. ส่วนตรวจสอบคลังสินค้าทัณฑ์บน

การตรวจสอบสิทธิประโยชน์ทางภาษีอากร

เรื่อง	ผลการดำเนินงาน				หมายเหตุ
1. การตรวจสอบรายงาน การนำเข้า – ส่งออก คลังสินค้าทัณฑ์บน	จำนวนงวดบัญชีดำเนินการแล้วเสร็จ		684	งวด	
2. การเรียกเก็บภาษีอากรวัตถุดิบ					
2.1 กรณีวัตถุดิบเก็บเกินกำหนด	มูลค่าภาษีอากรที่มีการเรียกเก็บ	จำนวน	0.2691	ล้านบาท	
2.2 กรณีวัตถุดิบขาดหาย	มูลค่าภาษีอากรที่มีการเรียกเก็บ	จำนวน	34.8840	ล้านบาท	
2.3 กรณีปิดคลังฯ	มูลค่าภาษีอากรที่มีการเรียกเก็บ	จำนวน	-	ล้านบาท	
3. การพิจารณาวางค้ำประกัน	เพิ่มวงเงินค้ำประกัน	จำนวน	253.0750	ล้านบาท	
	ลดวงเงินค้ำประกัน	จำนวน	-	ล้านบาท	
	ผ่อนผันการวางค้ำประกัน	จำนวน	-	ล้านบาท	
4. ตรวจนับวัตถุดิบและสินค้าคงเหลือ	ทำการตรวจนับวัตถุดิบและสินค้าคงเหลือ	จำนวน	252	บริษัท	

การพิจารณาสูตรการผลิตคลังสินค้าทัณฑ์บนประเภทโรงผลิต

ลักษณะงาน	เรื่อง	จำนวนสูตร
ยอดยกมา	521	4,038
รับเข้า	1,712	10,478
รวม	2,233	14,516
ดำเนินการแล้วเสร็จ	2,005	13,032
คงเหลือ	228	1,484

4. ส่วนตรวจสอบคลังสินค้าทัณฑ์บน

เรื่อง	ผลการดำเนินงาน				หมายเหตุ
1. การตรวจสอบรายงานการนำเข้า – ส่งออก เขตปลอดอากร	จำนวนงวดบัญชีดำเนินการแล้วเสร็จ	จำนวน	511	งวด	
2. การเรียกเก็บภาษีอากรวัตถุดิบ					
2.1 กรณีวัตถุดิบเก็บเกินกำหนด	มูลค่าภาษีอากรที่มีการเรียกเก็บ	จำนวน	-	ล้านบาท	
2.2 กรณีวัตถุดิบขาดหาย	มูลค่าภาษีอากรที่มีการเรียกเก็บ	จำนวน	36.065	ล้านบาท	
2.3 กรณีปิดเขตปลอดอากร	มูลค่าภาษีอากรที่มีการเรียกเก็บ	จำนวน	-	ล้านบาท	
3. การพิจารณาวางค้ำประกัน	เพิ่มวงเงินค้ำประกัน	จำนวน	-	ล้านบาท	
	ลดวงเงินค้ำประกัน	จำนวน	-	ล้านบาท	
	ผ่อนผันการวางค้ำประกัน	จำนวน	-	ล้านบาท	
4. ตรวจนับวัตถุดิบและสินค้าคงเหลือ	ทำการตรวจนับวัตถุดิบและสินค้าคงเหลือ	จำนวน	320	บริษัท	

5. ส่วนหลักเกณฑ์และทะเบียนสิทธิประโยชน์

คลังสินค้าทัณฑ์บนแยกตามประเภทคลังสินค้าทัณฑ์บน

ประเภทคลังสินค้าทัณฑ์บน	จำนวน
1. คลังสินค้าทัณฑ์บนทั่วไป	47
2. คลังสินค้าทัณฑ์บนทั่วไปสำหรับจัดแสดงสินค้าหรือนิทรรศการ	4
3. คลังสินค้าทัณฑ์บนทั่วไปสำหรับเก็บน้ำมัน	-
4. คลังสินค้าทัณฑ์บนสำหรับซ่อมหรือสร้างเรือ	14
5. คลังสินค้าทัณฑ์บนประเภทโรงผลิตสินค้า	106
6. คลังสินค้าทัณฑ์บนประเภทร้านค้าปลอดอากร	34
7. คลังเก็บของสำหรับร้านค้าปลอดอากร	9
8. คลังสินค้าในเขตคลังสินค้าทัณฑ์บนสำหรับประกอบการค้าเสรีที่ปลอดจากภาระภาษี	14
9. คลังเสียงทัณฑ์บน	4
รวมทั้งหมด	232

*** หมายเหตุ ข้อมูล ณ วันที่ 30 ก.ย. 2559

คลังสินค้าทัณฑ์บนโดยแยกตามประเภทกิจการ

ลำดับ	ประเภท	ประเภทคลังสินค้าทัณฑ์บน (ราย)
1	อาหาร	28
2	อุตสาหกรรมเคมี และปิโตรเลียม	4
3	พลาสติก เลนส์ และกระจก	2
4	เครื่องนุ่งห่ม และสิ่งทอ	26
5	เครื่องประดับ อัญมณี และโลหะ	29
6	ของทำด้วยโลหะสามัญ	10
7	เครื่องไฟฟ้า และเครื่องจักรกล	5
8	ยานยนต์ และอุตสาหกรรมที่เกี่ยวข้อง	27
9	อากาศยาน และอุตสาหกรรมที่เกี่ยวข้อง	6
10	เครื่องเรือน เฟอร์นิเจอร์ เครื่องไม้ และเครื่องหนัง	13
11	ผลิตภัณฑ์อิเล็กทรอนิกส์	20
12	การกระจายสินค้า Logistic แบ่งบรรจุ ซื้อมา – ขายไป	28
13	เบ็ดเตล็ด และอื่นๆ	34
	รวม	232

*** หมายเหตุ ข้อมูล ณ วันที่ 30 ก.ย. 2559

ข้อมูลเขตปลอดอากร

ลำดับที่	ประเภท	ผู้จัดตั้งเขตปลอดอากร (จำนวนเขต)	ผู้ประกอบการในเขตปลอดอากร (จำนวนบริษัท)
1	พาณิชย์กรรม	32	64
2	อุตสาหกรรม	5	26
3	อุตสาหกรรมและพาณิชย์กรรม	48	231
4	ครัวการบิน	3	3
5	ท่าอากาศยานสุวรรณภูมิ	1	17
6	ซ่อมหรือสร้างอากาศยานหรือเรือ	3	3
7	ปิโตรเลียม	6	5
	รวม	98	349



5.4 ด้านการป้องกันและปราบปราม

ตารางแสดงผลการจับกุมการลักลอบและหลีกเลี่ยงศุลกากร
เรียงลำดับจากสินค้าที่มีมูลค่ามากไปหาน้อย ประจำปีงบประมาณ 2559

กรมศุลกากร						หน่วยงานอื่น	
ลักลอบขาเข้า		ลักลอบขาออก		หลีกเลี่ยง			
สินค้า	มูลค่า (บาท)	สินค้า	มูลค่า (บาท)	สินค้า	มูลค่า (บาท)	สินค้า	มูลค่า (บาท)
1. บุหรี่	231,346,100	1. ยาเสพติดประเภทเฮโรอีน	81,570,000	1. เหล็กกรีดร้อน	5,335,711,781	1. รถยนต์	24,639,753
2. ยาเสพติดประเภทยาบ้า	174,371,400	2. ธนบัตรไทย	11,000,000	2. สิ่งปรุงแต่งใช้สำหรับกรองน้ำ	471,636,652	2. เจลหล่อลื่น	1,213,380
3. ยาเสพติดประเภทโคคาอิน	122,647,500	3. ยาเสพติดประเภทกัญชา	2,667,080	3. อาหารเสริม	335,688,493	3. กระเทียม	1,000,550
4. ธนบัตรสกุลเงินต่างๆ	117,574,500	4. กระเป๋าชนิดต่างๆ	1,885,750	4. รถยนต์	254,678,142	4. เนื้อโค – กระบือ	903,355
5. ยาเสพติดประเภทยาไอซ์	105,323,332	5. วัตถุออกฤทธิ์ต่อจิตและประสาท	1,458,000	5. เสื้อผ้า เครื่องแต่งกาย	240,249,867	5. บุหรี่ไฟฟ้า	793,533
6. กระเป๋าชนิดต่างๆ	88,704,218	6. โทรศัพท์	1,035,080	6. ท่อส่งน้ำมัน	195,107,539	6. ดอกไม้เพลิง	693,186
7. เครื่องประดับ	59,547,534	7. รถจักรยานยนต์	649,925	7. อุปกรณ์และส่วนประกอบรถยนต์	164,866,891	7. รถแทรกเตอร์	655,000
8. อัญมณีชนิดต่างๆ	45,710,368	8. เสื้อผ้าเครื่องแต่งกาย	447,229	8. เล่นสโนว์ดา	71,347,954	8. ยาแก้ปวด	583,792
9. ทองคำแท่ง	40,982,955	9. บุหรี่	301,838	9. อุปกรณ์และส่วนประกอบรถจักรยานยนต์	67,474,028	9. สุรา	499,378
10. ยาเสพติดประเภทกัญชา	29,248,137	10. ยารักษาโรค	234,250	10. เครื่องและอุปกรณ์สำหรับผลิตแป้ง	39,708,832	10. หน่อไม้กระป๋อง	359,520



5.5 ด้านมาตรฐานราคาสุลกาศกร

ผลการดำเนินงานการจัดทำฐานข้อมูลราคา

1. การจัดทำฐานข้อมูลราคาสินค้ากลุ่มเสี่ยง พร้อมทั้งตรวจติดตามเฝ้าสังเกต (Monitor) และปรับปรุงฐานข้อมูลราคาเดิมที่มีอยู่ให้เป็นปัจจุบัน จำนวนทั้งสิ้น 787 รายการ ดังนี้

ลำดับ	ผลการดำเนินการ	ประเภทพิกัดฯ	จำนวน (รายการ)
1	หอมหัวใหญ่ตัดจุก	0703.10.19	25
2	กระเทียมตัดจุก	0703.20.90	12
3	มันฝรั่งสดแช่เย็น	0701.90.00	6
4	พริกแห้ง	0904.21	11
5	องุ่นแห้ง (ลูกเกด)	0806.20.00	11
6	เมล็ดงาที่บิโรคได้	1207.40.10	14
7	เครื่องในสุกรแช่เย็นจนแข็ง	0206.41.00 และ 0206.49.00	67
8	เครื่องในโคแช่เย็นจนแข็ง	0206.22.00 และ 0206.29.00	20
9	มะพร้าวผลปอกเปลือก	0801.19.00	4
10	ปูแสมแช่น้ำเกลือ	0306.24.99	6
11	เมล็ดกาแฟ	0901.11.10	8
12	พริกขี้หนูสด	0709.60	5
13	ถั่วลิสงเอาเปลือกออก	1202.42.00	3
14	ข้าวโพดเลี้ยงสัตว์ชนิดเมล็ด	1005.90.90	3
15	หอมหัวเล็ก, หอมแดง	0703.10.29	3
16	ผลิตภัณฑ์บีบีครีม	3304.99.30	1
17	สตรอเบอร์รี่สด	0810.10.00	2
18	ไวน์	2204.21.11	315
19	ยางในรถจักรยานยนต์	4013.90.20	10
20	กระเพาะและไส้ของโค	0206.21.00 และ 0206.22.00 0206.29.00 และ 0504.00.00	20
21	กางเกงโยคะทำจากฝ้าย	6104.62.00	5

ลำดับ	ผลการดำเนินการ	ประเภทพิักดฯ	จำนวน (รายการ)
22	กางเกงโยคะทำจากไนลอนและส่วนผสมอื่นๆ	6104.63.00	4
23	เสื้อเชิ้ตเด็กชาย	6105.10.00	10
24	เสื้อที่เชิ้ตของบุรุษทำด้วยฝ้าย	6109.10.10	23
25	เสื้อที่เชิ้ตสำหรับสตรีทำด้วยฝ้าย	6109.10.20	7
26	เสื้อชั้นใน (เสื้อกล้าม) สำหรับบุรุษทำด้วยวัตถุดิบอื่นๆ	6109.90.20	2
27	เสื้อที่เชิ้ตสำหรับสตรี	6109.90.30	2
28	เสื้อกันหนาวสตรี (Cardigan)	6110.20.00	7
29	ผ้าพันคอ ผ้าคาดผมทำจากฝ้าย	6117.10.90	5
30	กางเกงบุรุษ	6203.42.90	9
31	เสื้อชุดกระโปรงทำด้วยฝ้าย	6204.42.00	7
32	เสื้อชุดกระโปรงทำด้วยฝ้าย	6204.43.00	12
33	กางเกงสตรี ประเภทกางเกงยีนส์ขาสั้นและกางเกงยีนส์ขายาวทำด้วยฝ้าย	6204.62.00	5
34	เสื้อเชิ้ตสตรี	6206.30.00	6
35	เสื้อสตรีแขนสั้นทำด้วยเส้นใยประดิษฐ์	6206.40.00	27
36	ชุดนอนสตรีทำด้วยวัตถุดิบอื่นๆ	6208.29.00	3
37	เสื้อผ้าเก่าใช้แล้ว	6309.00.00	4
38	รองเท้าเด็กผู้หญิงมีสายคาดทำด้วยพลาสติก	6402.20.00	3
39	รองเท้าที่มีสายคาดหรือสายรัดด้านบนประกอบเข้ากับพื้นรองเท้าโดยวิธีสวมเข้าด้วยกัน (รองเท้าแตะ)	6402.99.00	4
40	รองเท้าที่มีพื้นรองเท้าด้านนอกทำด้วยยาง และส่วนบนของรองเท้าทำด้วยหนังฟอก	6403.19.90	2
41	รองเท้าที่มีพื้นรองเท้าด้านนอก และส่วนบนของรองเท้าทำด้วยหนังฟอก (รองเท้าสตรีส้นสูง)	6403.59.00	3
42	รองเท้าที่มีพื้นรองเท้าด้านนอกทำด้วยยางและส่วนบนของรองเท้าทำด้วยวัตถุดิบและรองเท้ากีฬา	6404.11.90	11
43	รองเท้าใส่ในบ้าน ส่วนบนของรองเท้าทำด้วยวัตถุดิบ	6404.19.00	10
44	รองเท้าที่มีพื้นรองเท้าส่วนบนของรองเท้าทำด้วยหนังฟอกหรือหนังอัด	6405.10.00	2
45	หมวกพิมพ์ลาย	6505.00.90	10
46	ขนตาปลอมทำด้วยผมสังเคราะห์ ทำด้วยผมคน ทำด้วยขนสัตว์	6704.19.00	10
47	เครื่องใช้บนโต๊ะอาหาร และเครื่องครัวเซรามิก	6911.10.00	7
48	เครื่องเพชรพลอยรูปพรรณที่เป็นของเทียม เช่น กำไลข้อมือ ต่างหู สร้อยข้อมือ สร้อยคอ	7117.19.10	41
49	MERCEDES – BENZ	8703	-
50	VOLKSWAGEN		
51	BMW		
52	TOYOTA		
53	JAGUAR		
54	PORSCHE		

ลำดับ	ผลการดำเนินการ	ประเภทพิกิตา	จำนวน (รายการ)
55	USB Cable/ สาย USB ทำด้วย TPE Cable และ Pure Cooper Conductor ความยาว 15 เซนติเมตร	8544	-
56	USB Cable/สาย USB ยี่ห้อ Remax	8544	-
57	COMB/หวีย้อมผม	9615	-
58	Latex Pillow/หมอนยางพารา	9404	-
59	Beach Ball/ลูกบอลชายหาด	9506	-
60	Coffee Grinder/เครื่องบดกาแฟ	8438	-
61	Mouse/เมาส์คอมพิวเตอร์	8471	-
62	Sunglasses Brand Chales & Kieth/แว่นตากันแดด	9004	-
63	Sewing Machine	8452	-
64	Wall Clock/นาฬิกาติดผนัง	9105	-
65	Folding Round Frame Sunglasses	9004	-
66	Ceiling Light 2016	9405	-
67	Solar System Planetarium	9503	-
68	Hair Dryer	8516	-
69	Heart Blackboard/กระดานชนวน 2016	9610	-
70	Sunglasses Brand COTTON ON 2016	9004	-
71	Rice Cooker Brand Phillips 2016	8516	-
72	Wall Clock/นาฬิกาติดผนัง	9105	-
73	แปรงใช้กับเครื่องสำอาง Fracora	9603	-
74	Casio Watch/นาฬิกาข้อมือยี่ห้อ G - Shock GA 110 WB - 7A	9102	-
รวมทั้งสิ้น			787

2. จัดทำแฟ้มราคาวិเคราะห์เบื้องต้น จำนวน 115 รายการ เพื่อให้เจ้าหน้าที่ศุลกากร ณ ท่าเรือที่นำเข้าใช้เป็นข้อมูลเบื้องต้นประกอบการพิจารณากำหนดราคาศุลกากรของสินค้า

ลำดับ	ราคาวิเคราะห์เบื้องต้นสินค้า	ประเภทพิกิตา	จำนวน (รายการ)
1	หมอนผ้าห่มซุกมือ (ผ้าห่มที่ใช้ในเวลาเดินทางทำด้วยเส้นใยสังเคราะห์)	6301.40.00	6
2	รองเท้าผ้าใบแฟชั่น (รองเท้าที่มีพื้นรองเท้านอกทำด้วยพลาสติกและส่วนบนของรองเท้าทำด้วยวัสดุอื่น)	6404.19.00	61
3	เสื้อชั้นในสตรี ประเภทเสื้อซับ เสื้อกล้าม ทำด้วยวัสดุอื่น ๆ	6109.90.30	15
4	ไขควง	8205.40.00	10
5	เสื้อยกทรงสตรีทำด้วยวัสดุอื่น ๆ	6212.10.90	13
6	กุญแจสายยู	8301.10.00	10
รวมทั้งสิ้น			115

5.6 ด้านจริยธรรมและธรรมาภิบาล

ในรอบปีที่ผ่านมาได้ดำเนินการเผยแพร่ ปณิธาน ส่งเสริมให้บุคลากรกรมศุลกากรได้ปฏิบัติหน้าที่ราชการด้วยความรับผิดชอบต่อประชาชน มีคุณธรรม จริยธรรม การคำนึงถึงประโยชน์ส่วนรวมเป็นที่ตั้งและมีธรรมาภิบาล ในรูปแบบโครงการและกิจกรรม สรุปได้ดังนี้

- 1) โครงการอาสาขอทำดี เรื่อง การปลูกป่า ยิงเมล็ดพันธุ์พืช ณ วัดเขาวงพระจันทร์ จังหวัดลพบุรี
- 2) โครงการการเรียนรู้ประมวลจริยธรรมด้วยตนเอง ผ่านทางระบบ Single Sign – On (SSO)
- 3) โครงการค่ายจริยธรรมนำใจ ศุภการโปร่งใส ไร้ออร์ปชั่น
- 4) โครงการจริยธรรมสัญจร
- 5) โครงการเข้าวัดปฏิบัติธรรมในวันธรรมสวนะ
- 6) โครงการธรรมะวันละนิด จิตเบิกบาน การงาน พัฒนา

- 7) โครงการสนับสนุนบุคลากรที่ขออนุญาต ลาอุปสมบทในพระพุทธศาสนา หรือขออนุญาตลาไปประกอบ พิธีฮัจญ์ ประจำปี พ.ศ. 2559
- 8) โครงการคนดีศรีศุลกากร
- 9) โครงการถวายเทียนเข้าพรรษา
- 10) โครงการความดีที่ฝากไว้
- 11) โครงการระฆังศุลกากร
- 12) ดำเนินการประเมินคุณธรรมและความโปร่งใส การดำเนินงานของหน่วยงานภาครัฐ ประจำปีงบประมาณ พ.ศ. 2559
- 13) ดำเนินการจัดทำมาตรฐานความโปร่งใสและ ตรวจสอบได้ของกรมศุลกากร (4 มิติ 13 ตัวชี้วัด)
- 14) ดำเนินการเข้าร่วมโครงการ “วันต่อต้าน คอรัปชั่น 2559”
- 15) ดำเนินการสรรหาคณะกรรมการจริยธรรม ประจำกรมศุลกากร

คณะกรรมการจริยธรรมประจำกรมศุลกากร



ศาสตราจารย์พิเศษ วิฑูรย์ มาหาคุณ
ประธานกรรมการจริยธรรม



นายสุกิต สมบัติศิริ
กรรมการ/เลขานุการ



นายสุดิวัฒน์ วรธนผล
กรรมการ



นายกริชา เกิดศรีพันธุ์
กรรมการ



นายบุญเทียม โชควัฒน
กรรมการ



พันเอก นิमित สุวรรณรัฐ
กรรมการ



นายสกนธ์ วรณวัฒน์
กรรมการ

5.7 ด้านการตรวจสอบหลังการตรวจปล่อย

โครงการ/แผนงานภายในสำนักตรวจสอบอากร ประจำปีงบประมาณ 2559

โครงการ/แผนงาน	เป้าหมาย	ผลการปฏิบัติงาน	ผลการปฏิบัติงานเทียบกับเป้าหมาย
แผนงานการตรวจสอบบันทึกบัญชี เอกสาร และข้อมูลที่เกี่ยวข้องกับการนำเข้า-ส่งออก ณ สถานประกอบการ	จำนวนรายของผู้ประกอบการที่ได้รับการตรวจสอบหลังการตรวจปล่อย ณ สถานประกอบการ (AUDIT) ไม่น้อยกว่า 800 ราย	เข้าตรวจสอบหลังการตรวจปล่อย ณ สถานประกอบการ จำนวน 573 ราย	ต่ำกว่าเป้าหมายที่กำหนดจำนวน 227 ราย หรือคิดเป็นร้อยละ 28.38

สรุปผลการดำเนินงานเปรียบเทียบกับเป้าหมาย ปีงบประมาณ 2555 – 2559

ปีงบประมาณ	จำนวนราย AUDIT				จำนวนรายจับกุม				รายได้ศุลกากร			
	เป้าหมาย (ราย)	ปฏิบัติจริง (ราย)	สูง/ต่ำกว่า เป้าหมาย		เป้าหมาย (ราย)	ปฏิบัติจริง (ราย)	สูง/ต่ำกว่า เป้าหมาย		เป้าหมาย (ล้านบาท)	ปฏิบัติจริง (ล้านบาท)	สูง/ต่ำกว่า เป้าหมาย	
			(ราย)	(ร้อยละ)			(ราย)	(ร้อยละ)			(ล้านบาท)	(ร้อยละ)
ปี 2555	600	715	115	19.17	282	312	30	10.64	1,200.00	819.92	-380.08	-31.67
ปี 2556	600	765	165	27.50	231	355	124	53.68	900.00	787.15	-112.85	-12.54
ปี 2557	600	508	-92	-15.33	193	267	74	38.34	1,046.76	878.94	-167.82	-16.03
ปี 2558	600	510	-90	-15.00	156	314	158	101.28	850.00	1,216.38	366.38	43.10
ปี 2559	800	573	-227	-28.38	171	302	131	76.61	1,079.99	1,495.54	415.55	38.48
รวม	3,200	3,071	-129	-4.03	1,033.00	1,550.00	517.00	50.05	5,076.75	5,197.93	121.18	2.39

สรุปผลการดำเนินงานระหว่างปีงบประมาณ 2559 กับปีงบประมาณ 2555 – 2558

การดำเนินงาน	ผลการดำเนินงาน ปีงบประมาณ 2559 (1)	ปีงบประมาณ 2558		ปีงบประมาณ 2557		ปีงบประมาณ 2556		ปีงบประมาณ 2555	
		ผลการดำเนินงาน (2)	เปรียบเทียบกับปีงบประมาณ 2559 (1) – (2)	ผลการดำเนินงาน (3)	เปรียบเทียบกับปีงบประมาณ 2559 (1) – (3)	ผลการดำเนินงาน (4)	เปรียบเทียบกับปีงบประมาณ 2559 (1) – (4)	ผลการดำเนินงาน (5)	เปรียบเทียบกับปีงบประมาณ 2559 (1) – (5)
			แตกต่าง (%)		แตกต่าง (%)		แตกต่าง (%)		แตกต่าง (%)
จำนวนผู้ประกอบการที่ได้รับการตรวจสอบหลังการตรวจปล่อย (AUDIT) : ราย	573.00	510.00	63.00 10.99	508.00	65.00 11.34	765.00	-192.00 -33.51	715.00	-142.00 -24.78
จำนวนผู้ประกอบการที่ดำเนินการจับกุม : ราย	302.00	314.00	-12.00 -3.97	267.00	35.00 11.59	355.00	-53.00 -17.55	312.00	-10.00 -3.31
จำนวนจัดเก็บรายได้ศุลกากร : ล้านบาท	1,495.54	1,216.38	279.16 18.67	1,046.76	448.78 30.01	900.00	595.54 39.82	1,200.00	295.54 19.76



5.8 ด้านการพัฒนาระบบเทคโนโลยีสารสนเทศ

ผลการดำเนินงานด้านการพัฒนาระบบเทคโนโลยีสารสนเทศ ประจำปี 2559

1. โครงการการเชื่อมโยงข้อมูลแบบบูรณาการระหว่างหน่วยงานผ่านระบบ NSW ของประเทศไทย

ตามมติคณะรัฐมนตรีเมื่อวันที่ 6 ธันวาคม 2548 เห็นชอบให้กรมศุลกากรเป็นหน่วยงานหลักในการดำเนินการ จัดตั้งระบบ NSW โดยให้หน่วยงานที่เกี่ยวข้องกับการ นำเข้าและส่งออก ให้ความร่วมมือเพื่อผลักดันให้ NSW จัดตั้ง ได้สำเร็จตามเป้าหมาย กรมศุลกากรในฐานะเจ้าภาพหลัก ในการจัดตั้งระบบ NSW ได้จัดตั้งคณะกรรมการกำกับการ พัฒนาระบบ NSW และคณะทำงานทางด้านเทคนิค และ ออกแบบระบบงานเพื่อพัฒนาระบบ Single Window ร่วมกับหน่วยงานภาครัฐอื่นๆ ที่เกี่ยวข้องกับการนำเข้าและการ ส่งออก การพัฒนาระบบ NSW สำหรับโครงการนี้ รวมถึงการ พัฒนาระบบเชื่อมโยงข้อมูลทางอิเล็กทรอนิกส์ระหว่างองค์กร แบบไร้เอกสาร ซึ่งมีขอบเขตครอบคลุมการแลกเปลี่ยนข้อมูล ระหว่างหน่วยงานภาครัฐ (G2G) ระหว่างหน่วยงานภาครัฐ และภาคธุรกิจ (G2B/B2G) และระหว่างหน่วยงานภาคธุรกิจ (B2B) ที่เกี่ยวข้องกับการนำเข้า – ส่งออก รวมถึงการเชื่อมโยง ข้อมูลระหว่างประเทศสมาชิกอาเซียนประเทศสมาชิก APEC และประเทศในภูมิภาคอื่นๆ

ระบบ NSW หรือระบบกลางการเชื่อมโยงข้อมูล ของประเทศมีโครงสร้างพื้นฐานทั้งในส่วนของ Hardware Software และระบบเครือข่ายพร้อมรองรับการเชื่อมโยง ข้อมูลกับหน่วยงานต่างๆ ทั้งภายในประเทศและระหว่าง ประเทศ รวมทั้งผู้ประกอบการนำเข้า – ส่งออก และพร้อม รองรับการเชื่อมโยงข้อมูลกับ ASEAN Single Window (ASW) แล้ว ตั้งแต่ปลายปี 2554 ปัจจุบันระบบ NSW เปิดให้

บริการเชื่อมโยงข้อมูลกับหน่วยงานภาครัฐและภาคธุรกิจ โดยมีจำนวนธุรกรรมที่ส่งผ่านระบบ NSW ประมาณเดือนละ 7.3 ล้านเอกสารอิเล็กทรอนิกส์ เช่น การเชื่อมโยงข้อมูลการผ่าน พิธีการศุลกากรแบบไร้เอกสารระหว่างกรมศุลกากรเชื่อมโยง กับหน่วยงานภาครัฐต่างๆ (G2G) การเชื่อมโยงข้อมูลระหว่าง ภาคธุรกิจกับหน่วยงานภาครัฐแบบ (B2G) (กรมศุลกากร การยางแห่งประเทศไทย สำนักงานคณะกรรมการอาหารและยา) เชื่อมโยงข้อมูลกับผู้นำเข้า – ผู้ส่งออก ตัวแทนออกของ ตัวแทนผู้รับขนส่งสินค้า บริษัทเรือ (Manifest) สายการบิน และธนาคารต่างๆ (e – Payment) ด้วยอิเล็กทรอนิกส์ ผ่านระบบ NSW ซึ่งระบบ NSW มีบริการหลักๆ ประกอบด้วย

1. การบริการเว็บไซต์ (www.thainsw.net) ระบบ NSW ของประเทศ ประกอบด้วยบริการข้อมูลข่าวสาร การนำเข้า – ส่งออกที่เกี่ยวข้องกับการค้าระหว่างประเทศ เช่น กฎหมายและระเบียบ การจัดตั้ง NSW และ ASEAN Single Window มาตรฐานข้อมูล มาตรฐานการเชื่อมโยงข้อมูล
2. การบริการระบบฐานข้อมูล “National Standard Data Set” หรือมาตรฐานข้อมูลของประเทศแบบเรียลไทม์ ซึ่งเป็นมาตรฐานข้อมูลสอดคล้องตามมาตรฐานขององค์การ ระหว่างประเทศ (UN WCO และ ASEAN)
3. การบริการระบบการออกใบอนุญาตและใบรับรอง ของส่วนราชการที่ไม่มีระบบงานคอมพิวเตอร์ของตนเอง และยังไม่พร้อมเชื่อมโยงข้อมูลกับระบบ NSW ของประเทศ เช่น กรมทรัพยากรธรณี

4. การบริการ Help Desk and Call Center สำหรับหน่วยงานภาครัฐและผู้ประกอบการค้าที่เกี่ยวข้องกับการนำเข้า – ส่งออก โดยให้บริการรับแจ้งปัญหา การแก้ไข ปัญหา และบริการสอบถามข้อมูลต่างๆ ที่เกี่ยวข้องกับระบบ NSW และ ASEAN Single Window

การบริการบันทึกข้อมูลการผ่านพิธีการศุลกากรนำเข้า – ส่งออก Single Window Entry บนระบบ NSW เพื่อให้บริการกับผู้นำเข้า – ส่งออกรายย่อย จัดเตรียมข้อมูลการนำเข้า – ส่งออก เพื่อส่งเข้าสู่ระบบศุลกากร

5. การบริการระบบสร้างคำขอใบแจ้งการนำเข้า – ส่งออกสินค้าเคมีวัตถุอันตรายด้วยอิเล็กทรอนิกส์ Single Entry Form ส่งให้กับ 8 หน่วยงาน (สำนักงานคณะกรรมการอาหารและยา กรมโรงงานอุตสาหกรรม กรมประมง กรมศุลกากร กรมธุรกิจพลังงาน สำนักงานปรมาณูเพื่อสันติ กรมวิชาการเกษตร กรมการอุตสาหกรรมทหาร)

อย่างไรก็ตาม เพื่อให้บรรลุตามวัตถุประสงค์ของการจัดตั้งระบบ NSW ของประเทศ กรมศุลกากรยังดำเนินการร่วมกับหน่วยงานที่เกี่ยวข้องในการพัฒนา/ปรับปรุงระบบของหน่วยงานต่างๆ เพื่อเชื่อมโยงข้อมูลผ่านระบบ NSW อย่างต่อเนื่องต่อไป ซึ่งผลการดำเนินงาน ณ วันที่ 30 กันยายน 2559 โดยสรุปดังนี้

1) หน่วยงานที่เชื่อมโยงข้อมูลผ่านระบบ NSW แบบครบถ้วนทุกสินค้า/ประเภทเอกสาร จำนวน 25 หน่วยงาน ประกอบด้วย

1. กรมทรัพยากรธรณี 2. กรมป่าไม้ 3. กรมวิทยาศาสตร์การแพทย์ 4. กรมอุตสาหกรรมพื้นฐานและการเหมืองแร่ 5. กสทช. 6. กรมอุทยานแห่งชาติ สัตว์ป่าและพันธุ์พืช

7. สำนักงานคณะกรรมการอ้อยและน้ำตาลทราย 8. การยางแห่งประเทศไทย 9. กรมโรงงานอุตสาหกรรม 10. กรมศุลกากร 11. การนิคมอุตสาหกรรมแห่งประเทศไทย 12. สำนักงานคณะกรรมการส่งเสริมการลงทุน 13. สถาบันไฟฟ้าและอิเล็กทรอนิกส์ 14. กรมเชื้อเพลิงธรรมชาติ 15. กรมการขนส่งทางบก 16. กรมควบคุมโรค 17. กรมเจ้าท่า 18. การท่าเรือแห่งประเทศไทย 19. สำนักงานมาตรฐานสินค้าเกษตรและอาหารแห่งชาติ 20. กรมการค้าภายใน 21. สำนักงานคณะกรรมการอาหารและยา 22. กรมสรรพสามิต 23. สำนักงานมาตรฐานผลิตภัณฑ์อุตสาหกรรม 24. กรมธุรกิจพลังงาน 25. สำนักงานปรมาณูเพื่อสันติ

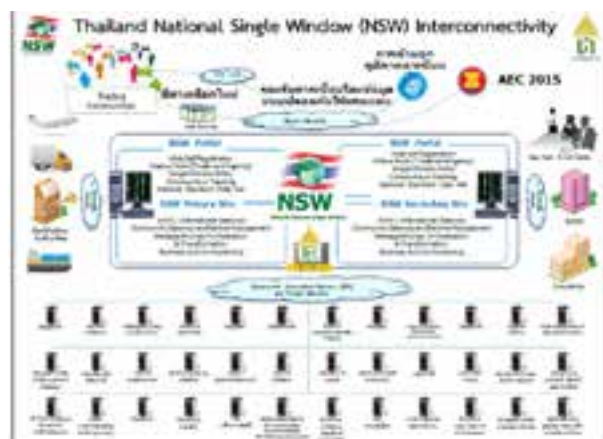
2) หน่วยงานที่เชื่อมโยงข้อมูลผ่านระบบ NSW บางชนิด สินค้าสำหรับใช้ในการผ่านพิธีการศุลกากรแบบไร้เอกสาร จำนวน 5 หน่วยงาน ประกอบด้วย

1. กรมการอุตสาหกรรมทหาร 2. กรมวิชาการเกษตร 3. กรมการค้าต่างประเทศ 4. กรมประมง 5. กรมศุลกากร

3) หน่วยงานที่เชื่อมโยงข้อมูลผ่านระบบ NSW แล้วยังใช้เอกสารจำนวน 3 หน่วยงาน ได้แก่ 1. กรมการปกครอง 2. หอการค้าไทยและสภาหอการค้าแห่งประเทศไทย 3. กรมศิลปากร

4) หน่วยงานที่อยู่ระหว่างการเตรียมความพร้อมเปิดใช้งานอย่างเป็นทางการ เนื่องจากหน่วยงานที่เกี่ยวข้องในการรับ – ส่งข้อมูล/ประเทศปลายทางยังไม่พร้อมรองรับการเชื่อมโยงข้อมูล จำนวน 3 หน่วยงาน

1. สำนักงานการบินพลเรือนแห่งประเทศไทย 2. บริษัทท่าอากาศยานไทย จำกัด (มหาชน) 3. สภาอุตสาหกรรมแห่งประเทศไทย





2. โครงการการปรับลดขั้นตอนกระบวนการทำงานของหน่วยงานภาครัฐรายสินค้ายุทธศาสตร์ (น้ำตาล ข้าว ยางพารา สินค้า แซ่แข็ง และวัตถุดิบทราย)

1. การปรับลดขั้นตอนเอกสารและระยะเวลาในการขอ/ออกใบอนุญาต ใบรับรองต่างๆ ของหน่วยงานภาครัฐที่เกี่ยวข้องกับการนำเข้า การส่งออก และโลจิสติกส์ ซึ่งจะส่งผลให้ภาคเอกชนสามารถลดต้นทุนในกระบวนการนำเข้า-ส่งออก และโลจิสติกส์ได้อย่างแท้จริง รวมถึงเพิ่มขีดความสามารถทางด้านการค้ากับต่างประเทศ ทำให้สินค้าและบริการมีต้นทุนถูกลง มูลค่าการค้าระหว่างประเทศขยายตัว และก่อให้เกิดการลงทุน การจ้างงาน ส่งผลให้ประเทศมีการเติบโตทางเศรษฐกิจ ทั้งนี้ คณะกรรมการพัฒนาระบบการบริหารจัดการขนส่งสินค้าและบริการของประเทศ (กบส.) ได้มีการแต่งตั้งคณะอนุกรรมการเพื่อปรับลดขั้นตอนกระบวนการทำงานของหน่วยงานภาครัฐรายสินค้ายุทธศาสตร์ (น้ำตาล ข้าว ยางพารา สินค้า แซ่แข็ง และวัตถุดิบทราย) ซึ่งมีการจัดประชุมคณะอนุกรรมการฯ เพื่อติดตามความก้าวหน้ากระบวนการปรับลดขั้นตอนของสินค้าแต่ละชนิดอย่างต่อเนื่อง โดยการดำเนินงานของคณะทำงานฯ ทั้ง 5 คณะ ซึ่งประกอบด้วยผู้แทนจากหน่วยงานภาครัฐและภาคเอกชนที่เกี่ยวข้องกับแต่ละชนิดสินค้า ได้ร่วมกันวิเคราะห์และปรับปรุงขั้นตอนกระบวนการของแต่ละสินค้า โดยหากทุกหน่วยงานที่เกี่ยวข้องปรับปรุงกระบวนการเป็นไปตามข้อเสนอการปรับลดขั้นตอนฯ ดังกล่าว จะสามารถประหยัดค่าใช้จ่ายด้านการทำธุรกรรมไม่ต่ำกว่า 330 ล้านบาทต่อปี ซึ่งคณะอนุกรรมการฯ ได้นำข้อเสนอการปรับลดกระบวนการ/ขั้นตอน/แบบฟอร์มคำขอและเอกสารแนบรายสินค้ายุทธศาสตร์ เสนอคณะกรรมการ กบส. เห็นชอบแล้วเมื่อวันที่ 13 กรกฎาคม 2559 โดยมีข้อมูลสรุปดังนี้

- สินค้าน้ำตาล มีหน่วยงานที่เกี่ยวข้อง จำนวน 9 หน่วยงาน ปรับลดกระบวนการจาก 17 กระบวนการ 154 – 156 ขั้นตอน คงเหลือ 17 กระบวนการ 92 ขั้นตอน ระยะเวลาดำเนินงานจาก 67 วัน เหลือ 30 วัน ลดลง 37 วัน ประหยัดค่าเดินทางและค่าเอกสารได้ 5,718 บาทต่อครั้ง

- สินค้าข้าว มีหน่วยงานที่เกี่ยวข้อง จำนวน 10 หน่วยงาน ปรับลดกระบวนการจาก 14 กระบวนการ 134 ขั้นตอน คงเหลือ 4 กระบวนการ 68 ขั้นตอน ระยะเวลาดำเนินงาน จาก 5 วัน เหลือ 2 วัน ลดลง 3 วัน ประหยัดค่าเดินทาง และค่าเอกสารได้ 1,524 บาทต่อครั้ง

- สินค้ายางพารา มีหน่วยงานที่เกี่ยวข้อง จำนวน 4 หน่วยงาน ปรับลดกระบวนการจาก 16 กระบวนการ 244 ขั้นตอน คงเหลือ 16 กระบวนการ 156 ขั้นตอน ระยะเวลาดำเนินงาน จาก 115.5 วัน เหลือ 48 วัน ลดลง 67.5 วัน ประหยัดค่าเดินทางและค่าเอกสารได้ 1,897 บาทต่อครั้ง

- สินค้าแซ่แข็ง มีหน่วยงานที่เกี่ยวข้องกับสินค้าประมง จำนวน 5 หน่วยงาน และสินค้าปศุสัตว์ จำนวน 4 หน่วยงาน โดยแบ่งเป็น 2 ด้าน ได้แก่

- ด้านการนำเข้าสินค้าประมงลดได้ 5 กระบวนการ 28 ขั้นตอน ลดเวลาดำเนินงานลง 25 วัน สินค้าปศุสัตว์ลดได้ 3 กระบวนการ 15 ขั้นตอน ลดเวลาดำเนินงานลง 10 วัน ประหยัดค่าเดินทางและค่าเอกสารได้ 540 บาทต่อครั้ง

- ด้านการส่งออก สินค้าประมง ลดได้ 2 กระบวนการ 15 ขั้นตอน ลดเวลาดำเนินงานลง 1.5 วัน สินค้าปศุสัตว์ ลดได้ 1 กระบวนการ 6 ขั้นตอน ลดเวลาดำเนินงานลง 2 วัน ประหยัดค่าเดินทางและค่าเอกสารได้ 863 บาทต่อครั้ง

3. โครงการนำร่องเชื่อมโยงข้อมูลและเอกสารระหว่างประเทศตามระบบ National Single Window : NSW และ ASEAN Single Window : ASW เพื่ออำนวยความสะดวกทางการค้าในภูมิภาค (ตามโครงการนำร่อง ASEAN Single Window

ประเทศไทยได้เข้าร่วมนำร่องทดสอบเชื่อมโยงข้อมูล ATIGA FORM D กับประเทศสมาชิกอีก 4 ประเทศ ได้แก่ อินโดนีเซีย มาเลเซีย สิงคโปร์ และเวียดนาม ซึ่งการทดสอบได้แล้วเสร็จในเดือนกุมภาพันธ์ 2559 จากผลการทดสอบสมาชิก ASEAN แต่ละประเทศมีความพร้อมของระบบ NSW สำหรับรองรับการเชื่อมโยงข้อมูลผ่านระบบ ASW ที่แตกต่างกัน ซึ่งต้องปรับปรุงทั้งด้านเทคนิคและกฎระเบียบเพื่อรองรับการเชื่อมโยงข้อมูล ATIGA FORM D ผ่านระบบ ASW

ปัจจุบันประเทศไทยโดยกรมศุลกากรและกรมการค้าต่างประเทศ ได้เชื่อมโยงข้อมูล ATIGA Form D กับประเทศอินโดนีเซีย และสิงคโปร์อย่างเป็นทางการแล้ว หากการปรับปรุงกฎระเบียบที่เกี่ยวข้องรองรับการเชื่อมโยงข้อมูล ATIGA FORM D ผ่านระบบ ASW เรียบร้อย จะส่งผลให้ผู้ประกอบการนำเข้าสามารถใช้ข้อมูล ATIGA FORM D ในรูปแบบอิเล็กทรอนิกส์ โดยไม่ต้องยื่นเอกสารในรูปแบบเอกสารกระดาษอีกต่อไป



4. โครงการการปรับปรุงการรับ – ส่งข้อมูลใบกำกับการขนย้ายสินค้า สำหรับใช้ร่วมกันระหว่างท่าเรือกรุงเทพ ท่าเรือแหลมฉบัง และกรมศุลกากร ผ่านระบบ National Single Window (NSW)

สืบเนื่องจากผู้ช่วยรัฐมนตรีประจำกระทรวงการคลัง (นางจุฬารัตน์ สุธีธร) ได้รับมอบหมายจากรองนายกรัฐมนตรีฝ่ายเศรษฐกิจ (หม่อมราชวงศ์ปรีดิยาธร เทวกุล) ให้เร่งรัดหน่วยงานต่างๆ ดำเนินการพัฒนาระบบเพื่อเชื่อมโยงข้อมูลผ่านระบบ National Single Window (NSW) สำหรับรองรับการเข้าสู่ประชาคมเศรษฐกิจอาเซียน (Asean Economics Community : AEC) ในปี 2558

นางจุฬารัตน์ สุธีธร ผู้ช่วยรัฐมนตรีประจำกระทรวงการคลัง ได้ประชุมหารือและติดตามการดำเนินงานของทุกหน่วยงานที่เกี่ยวข้อง และกำหนดแผนการพัฒนาระบบการเชื่อมโยงระบบ National Single Window (NSW) โดยเฉพาะการเชื่อมโยงแบบ Business – to – Government (B2G) โดยที่ภาคธุรกิจเตรียมข้อมูลจากระบบของตนเองผ่าน National Single Window (NSW) ส่งไปยังหน่วยงานต่างๆ ที่เกี่ยวข้อง ด้วยการบันทึกข้อมูลเพียงครั้งเดียว และทำการ

บูรณาการข้อมูลร่วมกัน

กรมศุลกากรร่วมกับการท่าเรือแห่งประเทศไทยทำการปรับปรุงโครงสร้างข้อมูลใบกำกับการขนย้ายสินค้า (Goods Transition Message) และ Business Process Flow การเชื่อมโยงและแลกเปลี่ยนข้อมูลให้สามารถรองรับการใช้งานแทนใบแจ้งผู้สินค้าเข้าเขตท่า (ทกท. 308.2) ของการท่าเรือแห่งประเทศไทย เพื่อให้ผู้ประกอบการได้รับความสะดวกรวดเร็ว ลดเวลา ลดขั้นตอนในการปฏิบัติงาน และลดเอกสารกระดาษให้เป็นไปตามนโยบายของรัฐบาล โดยมีขั้นตอนการดำเนินการดังนี้

1. ศึกษาวิเคราะห์และออกแบบสำหรับการเชื่อมโยงและแลกเปลี่ยนข้อมูล

1.1 ศึกษา Business Process Flow

1.2 กำหนดโครงสร้างข้อมูลใบกำกับการขนย้ายสินค้า



1.2.1 นำข้อมูลของเอกสาร ททท.308.2 ที่สำคัญและจำเป็นในการใช้งาน ผนวกรวมเข้ากับข้อมูลใบกำกับการขนย้ายสินค้าเดิม ดังนั้นต้องทำการปรับปรุงโครงสร้างข้อมูลการขนย้ายสินค้าใหม่ เพื่อให้ได้ข้อมูลที่ครบถ้วน ต่อการใช้งานร่วมกันระหว่างกรมศุลกากรและการท่าเรือแห่งประเทศไทย

1.2.2 ในการปรับปรุงโครงสร้างข้อมูลใบกำกับการขนย้ายสินค้าใหม่ ต้องดำเนินการให้เป็นไปตามกระบวนการรับรองน้ำหนักมวลรวมของตู้คอนเทนเนอร์บรรจุสินค้า ตามมาตรฐาน Container Weight Verification Rules ขององค์การทางทะเลระหว่างประเทศ (International Maritime Organization : IMO) ซึ่งมีการกำหนดให้ผู้ประกอบการนำเข้า/ส่งออกแสดงข้อมูล น้ำหนักมวลรวมตู้คอนเทนเนอร์ (Total Gross Weight) ให้สายเรือทราบ ดังนั้นโครงสร้างข้อมูลใบกำกับการขนย้ายสินค้าใหม่ต้องประกอบด้วยข้อมูล Total Gross Mass เพื่อรองรับน้ำหนักมวลรวมดังกล่าว

1.3 กำหนดเงื่อนไขในการตรวจสอบข้อมูล โดยการประชุมร่วมกันระหว่างการทำเรือแห่งประเทศไทย กรมศุลกากร สายเรือหรือตัวแทนสายเรือ ผู้ให้บริการระบบเครือข่าย และผู้ที่เกี่ยวข้อง

2. พัฒนาระบบเพื่อแลกเปลี่ยนข้อมูลใบกำกับการขนย้ายสินค้า

3. ทดสอบระบบซึ่งทำการทดสอบการรับ – ส่งข้อมูลตามโครงสร้างข้อมูลที่กำหนดระหว่างการทำเรือแห่งประเทศไทย กรมศุลกากร และสายเรือหรือตัวแทนสายเรือ

4. ติดตั้งเพื่อใช้งานการเชื่อมโยงและแลกเปลี่ยนข้อมูล โดยได้ดำเนินการติดตั้งและใช้งานระบบการรับ – ส่งข้อมูลใบกำกับการขนย้ายสินค้าอย่างเป็นทางการเมื่อวันที่ 1 กันยายน 2559

ประโยชน์ที่ได้รับจากการดำเนินการ ผู้ประกอบการได้รับความสะดวกรวดเร็ว และลดขั้นตอนในการรับ – ส่งข้อมูลกับหน่วยงานต่างๆ โดยการบันทึกข้อมูลเพียงครั้งเดียว การปฏิบัติงานของกรมศุลกากร และการท่าเรือแห่งประเทศไทยเป็นมาตรฐาน โดยการปฏิบัติตามมาตรฐาน Container Weight Verification Rules ขององค์การทางทะเลระหว่างประเทศ (International Maritime Organization : IMO) และส่งเสริมให้การประกอบการค้าโดยรวมมีความสะดวกรวดเร็ว เกิดประสิทธิภาพและประสิทธิผลที่สูงมากยิ่งขึ้น

5. โครงการระบบลงทะเบียนผู้มาติดต่อออนไลน์

ระบบลงทะเบียนผู้มาติดต่อออนไลน์ มีวัตถุประสงค์และเป้าหมายของโครงการ เพื่ออำนวยความสะดวกและตอบสนองความต้องการให้ผู้ประสงค์ จะผ่านพิธีการศุลกากรสามารถยื่นคำขอลงทะเบียนหรือปรับปรุงแก้ไขข้อมูลทะเบียนของผู้ประกอบการนำเข้า/ส่งออก ตัวแทนออกของ ตัวแทนเรือ ตัวแทนอากาศยาน ผู้รับผิดชอบการบรรจุสินค้า รวมทั้งผู้มาติดต่อที่ปฏิบัติหน้าที่เกี่ยวกับการผ่านพิธีการศุลกากร สามารถลงทะเบียนได้ตลอด 24 ชั่วโมง ผ่านอินเทอร์เน็ตด้วยข้อมูลอิเล็กทรอนิกส์แบบปลอดภัยที่ลงลายมือชื่ออิเล็กทรอนิกส์ (Digital Signature) และระบบมีการเชื่อมโยงข้อมูลบัตรประจำตัวประชาชนจากกรมการปกครอง ข้อมูลผู้ประกอบการจดทะเบียนภาษีมูลค่าเพิ่มจากกรมสรรพากร และข้อมูลนิติบุคคลและสถานะนิติบุคคลจากกรมพัฒนาธุรกิจการค้า เช่น สถานะเล็กร้าง ล้มละลาย สิ้นสภาพ พักชำระหนี้ เป็นต้น ช่วยประหยัดเวลาและค่าใช้จ่ายในการเดินทางมายื่นเอกสารกับกรมศุลกากรรวมทั้งลดการจัดเก็บเอกสารทะเบียนศุลกากรในรูปแบบกระดาษ ซึ่งสอดคล้องกับนโยบายของรัฐบาล ในด้านการพัฒนาประสิทธิภาพระบบสารสนเทศภาครัฐ เพื่อรองรับเศรษฐกิจดิจิทัล (Digital Economy) โดยมีภาพรวมของระบบดังกล่าวดังนี้

1. ผู้ประสงค์จะผ่านพิธีการศุลกากรได้รับความสะดวกในการยื่นคำขอลงทะเบียนหรือปรับปรุงข้อมูลทะเบียนตลอด 24 ชั่วโมง ผ่านอินเทอร์เน็ต
2. บุคลากรการเชื่อมโยงแลกเปลี่ยนข้อมูลอิเล็กทรอนิกส์จากหน่วยงานภาครัฐ เพื่อตรวจสอบความถูกต้องของข้อมูลที่เกี่ยวข้องด้านอื่นๆ ดังนี้
 - ข้อมูลบัตรประจำตัวประชาชนจากกรมการปกครอง
 - ข้อมูลนิติบุคคลจากกรมพัฒนาธุรกิจการค้า เช่น ข้อมูล สถานะนิติบุคคล เล็กร้าง ล้มละลาย พักชำระหนี้ สิ้นสภาพ เป็นต้น
 - ข้อมูลผู้ประกอบการจดทะเบียนภาษีมูลค่าเพิ่มจากกรมสรรพากร
3. ผู้ประกอบการสามารถยื่นแบบคำขอต่างๆ ผ่านระบบลงทะเบียนผู้มาติดต่อออนไลน์ เพื่อให้ส่วนทะเบียนและสิทธิพิเศษ สำนักมาตรฐานพิธีการและราคาศุลกากร

และหน่วยงานที่ได้รับมอบหมายสามารถตรวจสอบข้อมูลและพิจารณาอนุมัติคำขอฯ โดยการยื่นแบบคำขอบางประเภท ระบบคอมพิวเตอร์จะตรวจสอบความถูกต้องและอนุมัติแบบอัตโนมัติผ่านระบบคอมพิวเตอร์ได้ทันที ทำให้เกิดความเร็วขึ้น และเพิ่มประสิทธิภาพในการปฏิบัติงาน

4. การรักษาความปลอดภัยของข้อมูล การทำธุรกรรม การยืนยันตัวตนของบริษัท หรือบุคคลที่ส่งข้อมูลให้กรมศุลกากรจะใช้การลงลายมือชื่ออิเล็กทรอนิกส์ (Digital Signature)

5. รูปแบบการเชื่อมโยงข้อมูลระหว่างกรมศุลกากรกับผู้ประกอบการ/กรมศุลกากรกับกรมการปกครอง/กรมศุลกากรกับกรมสรรพากร/กรมศุลกากรกับกรมพัฒนาธุรกิจการค้า เป็นการเชื่อมโยงในรูปแบบเว็บเซอร์วิส (Web Services)

ผลการดำเนินงานในปัจจุบัน คณะกรรมการตรวจรับงานงวดสุดท้ายแล้วเสร็จ และรายงานผลการตรวจรับงานจ้างจัดซื้อโครงการระบบลงทะเบียนผู้มาติดต่อออนไลน์ตามสัญญาซื้อขายคอมพิวเตอร์ เลขที่ 78/2559 ลงวันที่ 1 กุมภาพันธ์ 2559 ประจำงวดที่ 2 (งวดสุดท้าย) เมื่อวันที่ 23 กันยายน 2559 โดยปัจจุบันอยู่ระหว่าง สทพ. สมพ. จัดทำร่างประกาศ/คำสั่งกรมศุลกากร เพื่อรองรับการใช้งานของผู้ประกอบการ และเจ้าหน้าที่ผู้ปฏิบัติงานของระบบดังกล่าว ในส่วนของการเชื่อมโยงกับกรมการปกครองอยู่ระหว่างจัดทำข้อตกลงว่าด้วยการขอใช้โปรแกรมสำหรับอ่านข้อมูลจากบัตรประจำตัวประชาชนระหว่างกรมการปกครองกับกรมศุลกากร กรณีเป็นการเชื่อมโยงแบบออนไลน์ และการจัดสรรเครื่องอ่านบัตรประชาชนแบบอเนกประสงค์ (Smart Card Reader)

ประโยชน์ที่ได้รับจากการดำเนินการ ผู้ประกอบการสามารถยื่นขอลงทะเบียนหรือปรับปรุงข้อมูลทะเบียนผู้มาติดต่อผ่านทางอิเล็กทรอนิกส์ได้ตลอด 24 ชั่วโมง ลดระยะเวลาการเตรียมข้อมูล/ลดเอกสารกระดาษสำหรับยื่นลงทะเบียนฯ ของผู้ประกอบการ ประหยัดพื้นที่ในการจัดเก็บเอกสารรูปแบบกระดาษทะเบียนของกรมศุลกากร โดยมีข้อมูลทะเบียนที่เป็นปัจจุบัน สามารถตรวจสอบได้ทันทีในการเชื่อมโยงข้อมูลกับหน่วยงานกรมการปกครอง กรมพัฒนาธุรกิจการค้า และกรมสรรพากร



5.9 ด้านพิกัดอัตราศุลกากร

ผลการดำเนินการปรับปรุงพิกัดศุลกากรฮาร์โมนิอาเซียน (ASEAN Harmonised Tariff Nomenclature : AHTN)

1. พิกัดศุลกากรระบบฮาร์โมนิ (HS)

องค์การศุลกากรโลกดำเนินการปรับปรุงแก้ไขพิกัดศุลกากรระบบฮาร์โมนิ (Harmonized Commodity Description and Coding Systems : HS) ทุกๆ 4 – 6 ปี เพื่อให้ทันสมัยสอดคล้องกับรูปแบบการค้าระหว่างประเทศ การเปลี่ยนแปลงทางเทคโนโลยี การเฝ้าระวังสินค้าที่มีผลกระทบต่อสิ่งแวดล้อมและสังคม ตลอดจนการปรับปรุงเพื่อให้มีความเรียบง่ายและชัดเจนมากขึ้น โดยการปรับปรุงในรอบปัจจุบัน (HS 2017) กำหนดให้มีผลบังคับใช้ตั้งแต่วันที่ 1 มกราคม พ.ศ. 2560 เป็นต้นไป

2. พิกัดศุลกากรฮาร์โมนิอาเซียน (AHTN)

พิกัดศุลกากรฮาร์โมนิอาเซียน (ASEAN Harmonised Tariff Nomenclature : AHTN) เป็นระบบพิกัดศุลกากรที่มีพื้นฐานจากระบบฮาร์โมนิขององค์การศุลกากรโลกในระดับ 6 หลัก และเพิ่มตัวเลขในหลักที่ 7 และ 8 เพื่อรองรับรายการสินค้านับระดับประเภทย่อยของอาเซียน โดยประเทศ

สมาชิกอาเซียนได้ดำเนินการเพื่อแก้ไขปรับปรุงระบบพิกัดศุลกากรฮาร์โมนิอาเซียนให้สอดคล้องกันกับระบบฮาร์โมนิและประสานพิกัดศุลกากรร่วมกันเพื่อให้ตรงกับความต้องการทางด้านเศรษฐกิจและสังคมของประเทศสมาชิก

3. การปรับปรุงพิกัดศุลกากรฮาร์โมนิอาเซียน

ที่ประชุมอธิบดีศุลกากรอาเซียน ครั้งที่ 22 เห็นชอบให้ศุลกากรไทยดำรงตำแหน่งประธานคณะทำงานพิกัดศุลกากรฮาร์โมนิอาเซียน (AHTN Task Force) ประจำปี 2556 – 2558 และประเทศสมาชิกอาเซียนในที่ประชุมคณะทำงานพิธีการศุลกากรและการอำนวยความสะดวกทางการค้า (Customs Procedures and Trade Facilitation Working Group : CPTFWG) ได้สนับสนุนให้ศุลกากรไทยดำรงตำแหน่งประธานคณะทำงานพิกัดศุลกากรฮาร์โมนิอาเซียน (AHTN Task Force) ในปี 2559 – 2561 ต่อไป

สำนักพิกัดอัตราศุลกากรได้เข้าร่วมประชุมเพื่อทบทวนพิกัดศุลกากรฮาร์โมนีอาเซียน (AHTN 2012) ร่วมกับประเทศสมาชิกอาเซียนในการปรับปรุงแก้ไขพิกัดศุลกากรฮาร์โมนีอาเซียนให้สอดคล้องกับพิกัดศุลกากรระบบฮาร์โมนี (HS 2017) ขององค์การศุลกากรโลก ตั้งแต่เดือนมีนาคม 2557 ถึงเดือนพฤศจิกายน 2559 จำนวน 10 ครั้ง โดยมีจำนวนรายการที่ปรับปรุงแก้ไข ดังนี้

เดิม พิกัดศุลกากรฮาร์โมนีอาเซียน (AHTN 2012) มีจำนวน 9,558 รายการ

ใหม่ พิกัดศุลกากรฮาร์โมนีอาเซียน (AHTN 2017) มีจำนวน 10,813 รายการ

สรุป มีจำนวนรายการเพิ่มขึ้น 1,255 รายการ คิดเป็นร้อยละที่เพิ่มขึ้น 13.13

ในการประชุมอธิบดีศุลกากรอาเซียน (ASEAN Directors – General of Customs : ASEAN DGs) ครั้งที่ 25 ระหว่างวันที่ 25 – 27 พฤษภาคม 2559 ณ กรุงพนมเปญ ประเทศกัมพูชา ที่ประชุมฯ รับทราบถึงการให้ความเห็นชอบต่อร่างการแก้ไขพิกัดศุลกากรฮาร์โมนีอาเซียนฉบับปี 2017 (Ad – referendum Endorsement) ของประเทศสมาชิกอาเซียน 9 ประเทศ (ยกเว้นเวียดนามซึ่งอยู่ในระหว่างการดำเนินการภายในประเทศ)

ต่อมาคณะทำงานพิกัดศุลกากรฮาร์โมนีอาเซียน (AHTN Task Force) ได้ทบทวนร่างการแก้ไขพิกัดศุลกากรฮาร์โมนีอาเซียนฉบับปี 2017 และเห็นควรให้มีการจัดทำรายการแก้ไขเพิ่มเติม (Amended AHTN 2017 Text and its Corrigendum) เสนอให้อธิบดีศุลกากรอาเซียน (ASEAN Directors – General of Customs : ASEAN DGs) ให้ความเห็นชอบ (Ad – referendum Endorsement) ต่อร่างการแก้ไขพิกัดศุลกากรฮาร์โมนี

กรมศุลกากรมีเป้าหมายในการนำพิกัดศุลกากรฮาร์โมนีอาเซียนฉบับปี 2017 มาใช้ในวันที่ 1 มกราคม

2560 เพื่อให้เป็นไปตามเป้าหมายขององค์การศุลกากรโลก และประเทศสมาชิกอาเซียน โดยสำนักพิกัดอัตราศุลกากรได้ดำเนินการที่สำคัญ ดังนี้

1. จัดทำร่างพระราชกำหนดพิกัดอัตราศุลกากรและร่างการแก้ไขประกาศกระทรวงการคลังที่เกี่ยวข้องเสนอกรมศุลกากรและกระทรวงการคลังเพื่อนำเสนอคณะรัฐมนตรีให้ความเห็นชอบและลงราชกิจจานุเบกษาประกาศใช้เป็นกฎหมาย

2. จัดการประชุมเพื่อรับทราบความคืบหน้าในการปรับปรุงพิกัดศุลกากรฮาร์โมนีอาเซียนฉบับปี 2017 ในวันที่ 30 สิงหาคม 2559 และวันที่ 2 พฤศจิกายน 2559 เพื่อให้หน่วยงานภาครัฐและภาคเอกชนได้รับทราบการดำเนินงานของกรมศุลกากร และเตรียมความพร้อมในการดำเนินการที่เกี่ยวข้อง

3. จัดสัมมนา “โครงการเผยแพร่ความรู้เรื่องพิกัดศุลกากรระบบฮาร์โมนีและพิกัดศุลกากรฮาร์โมนีอาเซียน ฉบับปี 2017” จำนวน 5 รุ่น รวมผู้เข้าร่วมสัมมนา กว่า 1,300 คน เพื่อเป็นการเตรียมความพร้อมสำหรับเจ้าหน้าที่ผู้ปฏิบัติงานของกรมศุลกากร เจ้าหน้าที่หน่วยงานภาครัฐ ตลอดจนภาคเอกชนและผู้ประกอบการที่เกี่ยวข้องกับการนำเข้า – ส่งออกและตัวแทนออก ให้มีความรู้ ความเข้าใจพิกัดศุลกากรระบบฮาร์โมนีขององค์การศุลกากรโลก พิกัดศุลกากรฮาร์โมนีอาเซียน และการแก้ไขปรับปรุงพิกัดอัตราอากรขาเข้า ซึ่งจะมีผลบังคับใช้ในวันที่ 1 มกราคม 2560 เพื่อให้การปฏิบัติพิธีการศุลกากรภายใต้พิกัดอัตราศุลกากรฮาร์โมนีอาเซียนฉบับปี 2017 เป็นไปอย่างถูกต้อง สะดวก รวดเร็ว ลดข้อขัดแย้งในการจำแนกประเภทพิกัดของสินค้า ลดภาระค่าใช้จ่ายในการปฏิบัติพิธีการศุลกากร ซึ่งจะเป็นการช่วยอำนวยความสะดวกทางการค้าระหว่างประเทศและเพิ่มศักยภาพในการแข่งขันของประเทศ





5.10 ด้านโครงสร้างอัตราศุลกากร

ผลการดำเนินงานด้านโครงสร้างอัตราอากรในรอบปีงบประมาณ พ.ศ. 2559

ในปี พ.ศ. 2559 ภาวะเศรษฐกิจโลกยังคงมีความผันผวนของตลาดการเงิน การชะลอตัวด้านการลงทุน ประกอบกับมีเหตุการณ์ที่สำคัญ อาทิ ผลการลงประชามติของสหราชอาณาจักรที่จะออกจากการเป็นสมาชิกของสหภาพยุโรป (EU) ผลการเลือกตั้งประธานาธิบดีของสหรัฐอเมริกา เพื่อเตรียมความพร้อมสำหรับความผันผวนดังกล่าวและส่งเสริมให้มีการขยายตัวของเศรษฐกิจภายในประเทศ จึงมีการหารือร่วมกันในเชิงบูรณาการระหว่าง 3 กรมภาษีของกระทรวงการคลัง โดยในรอบปีงบประมาณ พ.ศ. 2559 ส่วนโครงสร้างอัตราอากรมีผลการดำเนินงาน ดังนี้

1. ด้านอัตราอากรทั่วไป ตามมาตรา 12 แห่งพระราชกำหนดพิกัดอัตราศุลกากร พ.ศ. 2530 ได้ดำเนินการตามแผนการปฏิรูปโครงสร้างภาษีระยะที่ 2 เพื่อเพิ่มประสิทธิภาพการผลิต ซึ่งเป็นการปรับลดอัตราภาษีศุลกากรสินค้าในกลุ่มสินค้าที่เหลือจากการปรับปรุงโครงสร้างอัตราภาษีศุลกากรในระยะที่ 1 และกลุ่มสินค้านโยบายพิเศษ รวมทั้งการสนับสนุนมาตรการส่งเสริมให้ไทยเป็นศูนย์กลางพัฒนาหรือทดสอบสมรรถนะยานยนต์ต้นแบบในภูมิภาค โดยยกเว้นอากรให้รถยนต์ต้นแบบหรือรถจักรยานยนต์ต้นแบบที่ผู้วิจัย พัฒนาหรือทดสอบสมรรถนะ นำเข้ามาโดยมีวัตถุประสงค์เพื่อนำไปวิจัย พัฒนาหรือทดสอบสมรรถนะ

2. ด้านการเจรจาการค้าระดับพหุภาคี

1) ภายใต้องค์การการค้าโลก (World Trade Organization : WTO) ได้ดำเนินการออกประกาศกระทรวงการคลัง เพื่อให้สิทธิพิเศษทางภาษีศุลกากรแก่สินค้าเทคโนโลยีสารสนเทศตามข้อผูกพันตามผลการเจรจาขยายขอบเขตความตกลงว่าด้วยการค้าสินค้าเทคโนโลยีสารสนเทศ (ITA Expansion) จำนวน 524 รายการ

2) ภายใต้ความตกลงการค้าเสรีอาเซียน – เกาหลี (ASEAN – Korea Free Trade Agreement : AKFTA) ได้ดำเนินการออกประกาศกระทรวงการคลังเพื่อให้เป็นไปตามข้อผูกพันตามตารางการลดภาษีแบบท้ายพิธีสารฉบับที่สาม เพื่อแก้ไขความตกลงการค้าสินค้าภายใต้กรอบความตกลง ว่าด้วยความร่วมมือทางเศรษฐกิจที่ครอบคลุมด้านต่างๆ ระหว่างรัฐบาลแห่งกลุ่มประเทศภาคีสมาคมประชาชาติแห่งเอเชียตะวันออกเฉียงใต้และสาธารณรัฐเกาหลี จำนวน 15 รายการ

3. ด้านการเจรจาการค้าระดับทวิภาคี ได้ดำเนินการออกประกาศกระทรวงการคลัง เรื่อง การยกเว้นอากรสำหรับของที่นำเข้ามาในพื้นที่พัฒนาร่วม (ฉบับที่ 4) โดยให้เพิ่มของตามบัญชีท้ายประกาศฯ ลำดับที่ 565 อุปกรณ์เคลื่อนย้ายบุคคลใช้งานร่วมกับปั่นจั่น ตามเพร่าย่อย 9401.79 และ 9401.80 ตามบัญชีท้ายประกาศกระทรวงการคลัง เรื่อง การยกเว้นอากรสำหรับของที่นำเข้ามาในพื้นที่พัฒนาร่วม (ฉบับที่ 3) ลงวันที่ 10 เมษายน พ.ศ. 2558 ภายใต้ความตกลงระหว่างรัฐบาลแห่งราชอาณาจักรไทยและรัฐบาลแห่งมาเลเซีย ว่าด้วยรัฐธรรมนูญและเรื่องอื่นๆ ที่เกี่ยวเนื่องกับการจัดตั้งองค์กรร่วมไทย – มาเลเซีย

นอกจากนี้ ส่วนโครงสร้างอัตราอากรยังได้ดำเนินการตามโครงการจัดทำฐานข้อมูลเพื่อใช้ในการวิเคราะห์และเสนอนโยบายด้านโครงสร้างอัตราอากร มีการปรับปรุงข้อมูลให้มีความเป็นปัจจุบัน และสะดวกรวดเร็วต่อการสืบค้นข้อมูลด้านอัตราอากร

6

กิจกรรม และรางวัลแห่งความสำเร็จ

- ▶ ส่งเสริมศาสนา อนุรักษ์ สืบสานวัฒนธรรมไทย
- ▶ การปราบปราม
- ▶ CSR
- ▶ รางวัลแห่งความสำเร็จ
- ▶ กิจกรรมเนื่องในโอกาสวันคล้าย
วันสถาปนากรมศุลกากร ครบรอบ 142 ปี
- ▶ กิจกรรมอื่นๆ

ยุทธศาสตร์

“ 5. พัฒนาสมรรถนะบุคลากร
และการบริหารจัดการองค์กร ”



ส่งเสริมศาสนา อนุรักษ์ สืบสานวัฒนธรรมไทย

กฐินพระราชทานกรมศิลปากร 2559

นายชูชัย อุดมโภชน์ ที่ปรึกษา ด้านพัฒนาระบบสิทธิประโยชน์ทาง ศุลกากร เป็นประธานในพิธีอัญเชิญ ผ้าพระกฐินพระราชทาน พระบาท สมเด็จพระเจ้าอยู่หัว ประจำปี 2558 น้อมถวายแด่พระภิกษุสงฆ์จำพรรษาที่ วัดคูหาสวรรค์ วรวิหาร เขตภาษีเจริญ กรุงเทพมหานคร เมื่อวันที่ 6 พฤศจิกายน 2558



พิธีสงฆ์น้ำพระพุทธอุปประจำกรมศิลปากร และรดน้ำบอพรอดีตผู้บริหาร กรมศิลปากร เนื่องในวันสงกรานต์ ประจำปี 2559

นายกุลิศ สมบัติศิริ อธิบดีกรมศิลปากร พร้อมคณะผู้บริหาร ข้าราชการ พนักงาน ราชการ และลูกจ้างกรมศิลปากร ร่วมสงฆ์น้ำขอพรอดีตผู้บริหารกรมศิลปากร เนื่องใน วันสงกรานต์ ประจำปี 2559 ณ บริเวณห้องโถง อาคาร 1 กรมศิลปากร เมื่อวันที่ 11 เมษายน 2559




ร่วมลงนามถวายพระพรสมเด็จพระนางเจ้าสิริกิติ์ พระบรมราชินีนาถ

นายกุลิศ สมบัติศิริ อธิบดีกรมศิลปากร พร้อมคณะผู้บริหาร ร่วมลงนามถวาย พระพรสมเด็จพระนางเจ้าสิริกิติ์ พระบรมราชินีนาถ เนื่องในโอกาสสมโภชฉลองสิริราชสมบัติ 7 รอบ ณ ศาลาว่าการพระราชวัง ในพระบรมมหาราชวัง เมื่อวันที่ 12 สิงหาคม 2559

กรมศุลกากรจับกุมสินค้าต้องห้ามต้องจำกัด รวมมูลค่ากว่า 300 ล้านบาท

นายกุลิศ สมบัติศิริ อธิบดีกรมศุลกากร แถลงข่าว การจับกุมสินค้าลักลอบหนีศุลกากร สินค้าหลักเสี่ยงอากร ชื้อห้ามซื้อจำกัด ประเภทบารากู คอนแทคเลนส์ เครื่องสำอาง ยาเพิ่มสมรรถภาพทางเพศ (Viagra) ยาลดความอ้วน แก้อ้อ ไฟฟ้า เครื่องนวดไฟฟ้า พระพุทธรูปและศิลปวัตถุ และ สินค้าละเมิดลิขสิทธิ์ มูลค่าของกลางรวมกว่า 300 ล้านบาท เมื่อวันที่ 3 มีนาคม 2559 ณ ศูนย์เอกซเรย์และ เทคโนโลยีศุลกากร สำนักงานศุลกากรท่าเรือกรุงเทพ กรุงเทพมหานคร



กรมศุลกากรแถลงข่าวจับกุมขบวนการลักลอบขนบุหรี่ ต่างประเทศทางทะเล จำนวนกว่า 5 ล้านมวน

นายกุลิศ สมบัติศิริ อธิบดีกรมศุลกากร แถลงข่าวจับกุมขบวนการ ลักลอบขนบุหรี่ต่างประเทศทางทะเล จำนวนกว่า 5 ล้านมวน มูลค่าภาษีอากรทั้งสิ้นกว่า 88 ล้านบาท ณ บริเวณหน้าลานจอดรถ อาคาร 120 ปีคลังของกลาง กรมศุลกากร เมื่อวันที่ 21 มีนาคม 2559

โดยเมื่อวันที่ 17 มีนาคม 2559 เจ้าหน้าที่หน่วยปฏิบัติการพิเศษกรมศุลกากร นำชุดสกัดกั้นและจับกุมขบวนการ ลักลอบขนบุหรี่เถื่อนจากมาเลเซียเข้ามาในราชอาณาจักรไทย ทางทะเลอันดามัน บริเวณจังหวัดสตูล และนำส่งด่านศุลกากร สตูลเพื่อดำเนินคดีตามกฎหมายต่อไป

กรมศุลกากรแถลงข่าวจับกุมไม้และไม้แปรรูปพยายาม ลักลอบส่งออก จำนวน 20 ตู้คอนเทนเนอร์ มูลค่ากว่า 40 ล้านบาท (มูลค่าเมื่อถึงปลายทางประมาณกว่า 315 ล้านบาท)

นายกุลิศ สมบัติศิริ อธิบดีกรมศุลกากร ร่วมกับพลตำรวจเอก เฉลิมเกียรติ ศรีวรขาน รองผู้บัญชาการตำรวจแห่งชาติ ผู้อำนวยการป้องกันและปราบปรามการกระทำความผิดเกี่ยวกับ ทรัพยากรธรรมชาติ แถลงข่าวกรมศุลกากรจับกุมสินค้า ประเภทไม้และไม้แปรรูปพยายามลักลอบส่งออก โดยลักลอบ บรรจุมากับตู้สินค้าผ่านแดนจากสาธารณรัฐประชาธิปไตย ประชาชนลาวไปยังเขตบริหารพิเศษฮ่องกงแห่งสาธารณรัฐ ประชาชนจีน จำนวน 20 ตู้คอนเทนเนอร์ มูลค่าของกลางรวม ทั้งสิ้นกว่า 40 ล้านบาท (มูลค่าเมื่อถึงปลายทางประมาณกว่า 315 ล้านบาท) เมื่อวันที่ 24 สิงหาคม 2559 ณ ศูนย์เอกซเรย์ และเทคโนโลยีศุลกากรที่ 2 (ขาเข้า) สำนักงานศุลกากรท่าเรือ แหลมฉบัง



กรมศุลกากรสำนักงานตำรวจแห่งชาติและกรมอุทยาน แห่งชาติ สัตว์ป่า และพันธุ์พืช ตรวจยึดงาช้างลักลอบ นำเข้าจากทวีปแอฟริกา จำนวน 87 ท่อน มูลค่ากว่า 28 ล้านบาท

นายกุลิศ สมบัติศิริ อธิบดีกรมศุลกากร พล.ต.อ.เฉลิมเกียรติ ศรีวรขาน รอง ผบ.ตร. ผอ.ศปท.ตร. ประธานคณะกรรมการ กำกับดูแลและบังคับใช้กฎหมายตามแผนปฏิบัติการ งามช้างแห่งประเทศไทย นายอดิสร นุชดำรงค์ รองอธิบดี กรมอุทยานแห่งชาติ สัตว์ป่าและพันธุ์พืช แถลงข่าวการตรวจยึด งามช้างลักลอบนำเข้าจากทวีปแอฟริกา จากประเทศโมซัมบิก จำนวน 87 ท่อน น้ำหนัก 315.2 กิโลกรัม มูลค่ากว่า 28 ล้านบาท เมื่อวันที่ 5 เมษายน 2559 ณ ห้องประชุม สำนักสืบสวน และปราบปราม กรมศุลกากร คลองเตย

เจ้าหน้าที่กรมศุลกากรร่วมบริจาคโลหิต ประจำปี 2559

นายกรีชา เกิดศรีพันธุ์ ผู้อำนวยการสำนักบริหารกลาง
นำคณะข้าราชการ พนักงานราชการ และลูกจ้างกรมศุลกากร
ร่วมบริจาคโลหิต ประจำปี 2559 ณ ห้องโถง อาคาร 1 เมื่อวันที่
3 มีนาคม 2559



กรมศุลกากรร่วมบริจาคสมทบทุน “ศิริราชมูลนิธิ”

นายกรีชา เกิดศรีพันธุ์ ผู้อำนวยการสำนักบริหารกลาง
เป็นผู้แทนกรมศุลกากร ร่วมบริจาคสมทบทุน “ศิริราชมูลนิธิ”
ในโอกาสครบรอบ 46 ปี ไทยทีวีสีช่อง 3 ณ อาคารมาลีนนท์
พระราม 4 เมื่อวันที่ 25 มีนาคม 2559



การเข้าร่วมโครงการ “วันต่อต้านคอร์รัปชัน 2559”

คณะผู้บริหารและเจ้าหน้าที่ศุลกากร เข้าร่วมโครงการ “วันต่อต้านคอร์รัปชัน 2559”
เมื่อวันที่ 11 กันยายน 2559 ซึ่งโครงการนี้จัดโดย องค์การต่อต้านคอร์รัปชัน (แห่งประเทศไทย)
โดยมีวัตถุประสงค์เพื่อจุดพลักร่วมมือของประชาชนคนไทยจากภาคส่วนต่างๆ
ทั่วประเทศให้ตระหนักถึงความสำคัญของปัญหาการคอร์รัปชัน และถือเป็นการรับผิดชอบต่อสังคม
ที่ต้องลุกขึ้นมามีส่วนร่วมในการต่อสู้กับปัญหาการทุจริตคอร์รัปชัน เพื่อขจัดปัญหา
ให้หมดไป เพื่อให้สังคมและเศรษฐกิจของประเทศไทยเดินหน้าต่อไป ณ บริเวณท้องสนามหลวง
กรุงเทพฯ



กรมศุลกากร ส่งมอบเครื่องพ่นสารเคมีกำจัดยุง ให้แก่ สำนักอนามัย กรุงเทพมหานคร และสำนักงานสาธารณสุข จังหวัดพระนครศรีอยุธยา

นายชูชัย อุดมโกชน ที่ปรึกษาด้านพัฒนาระบบสิทธิประโยชน์
ทางศุลกากร ส่งมอบเครื่องพ่นสารเคมีกำจัดยุง ซึ่งเป็นของตกค้าง
จำนวน 99 เครื่อง ให้แก่นายรัฐจวน สุขทวี ผู้แทนรับมอบจาก
สำนักอนามัย กรุงเทพมหานคร และสำนักงานสาธารณสุขจังหวัด
พระนครศรีอยุธยา เพื่อนำไปใช้ในการปฏิบัติงานที่เกี่ยวข้องและ
ประโยชน์อื่นๆ ต่อไป





สำนักงานศุลกากรท่าเรือกรุงเทพ ได้รับรางวัลบริการภาครัฐแห่งชาติ ประเภทการพัฒนาการบริการที่เป็นเลิศ ในระดับดี โครงการการพัฒนาการบริการตรวจสอบสินค้าขาออก “ส่งออกฉับไว ใส่ใจบริการ” (Prompt Export with Care @ BKK Customs Bureau) เมื่อวันที่ 16 กันยายน 2559 ณ หอประชุม กองทัพอากาศ กรุงเทพฯ

รางวัลบริการภาครัฐแห่งชาติ

สำนักงานศุลกากรตรวจสินค้าลาดกระบัง ได้รับรางวัลบริการภาครัฐแห่งชาติ ประเภทการพัฒนาการบริการที่เป็นเลิศ ในระดับดี โครงการเอกซเรย์ล่วงหน้า ประหยัดเงิน ประหยัดเวลา (Faster and Cheaper with Pre X-ray) เมื่อวันที่ 16 กันยายน 2559 ณ หอประชุม กองทัพอากาศ กรุงเทพฯ



รางวัลเพชรวิญญู ครั้งที่ 6 (ระดับกรม)

สำนักเทคโนโลยีสารสนเทศและการสื่อสาร นำเสนอผลงานต่อยอดนวัตกรรม “การเพิ่มประสิทธิภาพการผ่านพิธีการศุลกากรด้วยการเชื่อมโยงข้อมูลใบอนุญาต/ใบรับรองแบบบูรณาการเพื่อการค้าระหว่างประเทศ” ในการประกวดรางวัลเพชรวิญญู ครั้งที่ 6 เมื่อวันที่ 21 กรกฎาคม 2559 ณ ห้องประชุม 4 สำนักงานปลัดกระทรวงการคลัง



สำนักงานศุลกากรท่าเรือกรุงเทพ นำเสนอผลงานนวัตกรรม “การพัฒนาการบริการตรวจสอบสินค้าขาออกให้มีประสิทธิภาพมากขึ้น “ส่งออกฉับไว ใส่ใจบริการ” ที่สำนักงานศุลกากรท่าเรือกรุงเทพ” (Prompt Export with Care @ BKK Customs Bureau) ในการประกวดรางวัลเพชรวิญญู ครั้งที่ 6 เมื่อวันที่ 25 กรกฎาคม 2559 ณ ห้องประชุม 4 สำนักงานปลัดกระทรวงการคลัง

รางวัลเพชรวิญญู ครั้งที่ 6 (ระดับหน่วยงาน)

สำนักงานศุลกากรตรวจสินค้าลาดกระบัง นำเสนอผลงานนวัตกรรม “โครงการเอกซเรย์ล่วงหน้า ประหยัดเงิน ประหยัดเวลา” ในการประกวดรางวัลเพชรวิญญู ครั้งที่ 6 เมื่อวันที่ 8 สิงหาคม 2559 ณ ห้องประชุม 4 สำนักงานปลัดกระทรวงการคลัง



สำนักงานมาตรฐานพิธีการและราคาศุลกากร นำเสนอผลงานนวัตกรรม “การดำเนินกระบวนการทางศุลกากรล่วงหน้า ก่อนสินค้ามาถึง (Pre – Arrival Processing)” ในการประกวดรางวัลเพชรวิญญู ครั้งที่ 6 เมื่อวันที่ 8 สิงหาคม 2559 ณ ห้องประชุม 4 สำนักงานปลัดกระทรวงการคลัง

กิจกรรมเนื่องในโอกาสวันคล้ายวันสถาปนากรมศุลกากร ครบรอบ 142 ปี



กิจกรรมเนื่องในวันคล้ายวันสถาปนากรมศุลกากร ครบรอบ 142 ปี

นายกุลิศ สมบัติศิริ อธิบดีกรมศุลกากร เป็นประธานในพิธีสักการะสิ่งศักดิ์สิทธิ์ประจำกรมศุลกากร พิธีสงฆ์ พิธีมอบเครื่องราชอิสริยาภรณ์ รางวัลเชิดชูเกียรติฯ และมอบทุนการศึกษาบุตรข้าราชการ พนักงานราชการและลูกจ้างกรมศุลกากร เนื่องในวันคล้ายวันสถาปนากรมศุลกากร ครบรอบ 142 ปี ณ บริเวณห้องโถง อาคาร 1 เมื่อวันที่ 4 กรกฎาคม 2559





งาน “ขายทอดตลาดรถยนต์และจักรยานยนต์ของกลาง โดยวิธีประมูล ด้วยวาจา”

นายกุลิศ สมบัติศิริ เป็นประธานเปิดงาน “ขายทอดขายทอดตลาดรถยนต์และจักรยานยนต์ของกลาง โดยวิธีประมูลด้วยวาจา” โดยมีรถหรู เช่น ROLLS ROYCE MAYBACH BENTLEY PORSCHE BENZ AUDI BMW JAGUAR และรถจักรยานยนต์ BIG BIKE ร่วมประมูลในครั้งนี้ 338 คัน ณ กรมศุลกากร เมื่อวันที่ 23 สิงหาคม 2559



โครงการตรวจสอบตู้คอนเทนเนอร์ทางรถไฟด้วยอุโมงค์เครื่องเอกซเรย์

นายวุฒิชัย กิตยาณมิตร ผู้ว่าฯ ร.ฟ.ท. และนายกุลิศ สมบัติศิริ อธิบดีกรมศุลกากร ร่วมเป็นประธานในการเปิดเดินขบวนรถไฟบรรทุกสินค้าคอนเทนเนอร์ ผ่านระบบตรวจสอบตู้สินค้าทางรถไฟด้วยเครื่องเอกซเรย์ (Railway X – ray Container Inspection System) ณ บริเวณอุโมงค์ เอกซเรย์ขบวนรถไฟท่าเรือแหลมฉบัง โดยระบบตรวจสอบตู้สินค้าทางรถไฟด้วยเครื่องเอกซเรย์ เป็นระบบที่กรมศุลกากร จัดหาเพื่อตรวจสอบตู้สินค้าให้เพียงพอต่อการปฏิบัติงานในการให้บริการศุลกากร สอดคล้องกับปริมาณตู้คอนเทนเนอร์สำหรับการนำเข้า – ส่งออก ที่เพิ่มขึ้น ให้มีประสิทธิภาพและความโปร่งใสในการปฏิบัติงานของกรมศุลกากร

7

Annual Report 2015

- ▶ OVERVIEW OF THAI CUSTOMS DEPARTMENT
- ▶ PERFORMANCE ACHIEVEMENTS AND PROGRESS ON INTEGRATION WITH RELEVANT PARTIES
- ▶ OTHER PERFORMANCE ACHIEVEMENTS

Customs Vision

“ An excellent Customs service to achieve sustainable development of Thailand economy and global trade connectivity ”





Part
2

OVERVIEW OF
THAI CUSTOMS DEPARTMENT

2.1 Strategic Plan

1. Core Missions

The Customs Department – Thailand is responsible for the collection of duties and taxes on imports and exports, prevention and suppression of customs offences by following legal procedures stipulated in customs law, tariff law and other relevant laws, including proposing tax collection policy to the Ministry, promoting and supporting production and exports and safeguarding the interests of the nation and the people under the following scope of duties and responsibilities:

- 1) Complying with customs law, tariff law and other relevant laws.
- 2) Propose customs tax collection policy to the Ministry.
- 3) Promote and support production and exports through implementation of tax measures.
- 4) Prevent and suppress customs offences.
- 5) Perform any other tasks under the scope of duties and responsibilities of the Customs Department as specified by law or as assigned by the Ministry or the Cabinet.

2. Vision

An excellent customs service to achieve sustainable development of Thailand's economy and global trade connectivity.

3. Mission

- 1) Facilitate trade and promote national logistics system.
- 2) Promote national economy by customs – related measures and international trade information.
- 3) Protect and secure society based on customs control system.
- 4) Collect taxes in a fair, transparent and efficient manner.

4. Strategies

- 1) Develop work process and ICT system for trade facilitation.
- 2) Develop Customs measures and international trade information to promote border trade and global trade connectivity.
- 3) Develop efficient and integrated customs control system.
- 4) Enhance tax collection efficiency and effectiveness based on good governance principle.
- 5) Develop human resources capacity and organizational management.

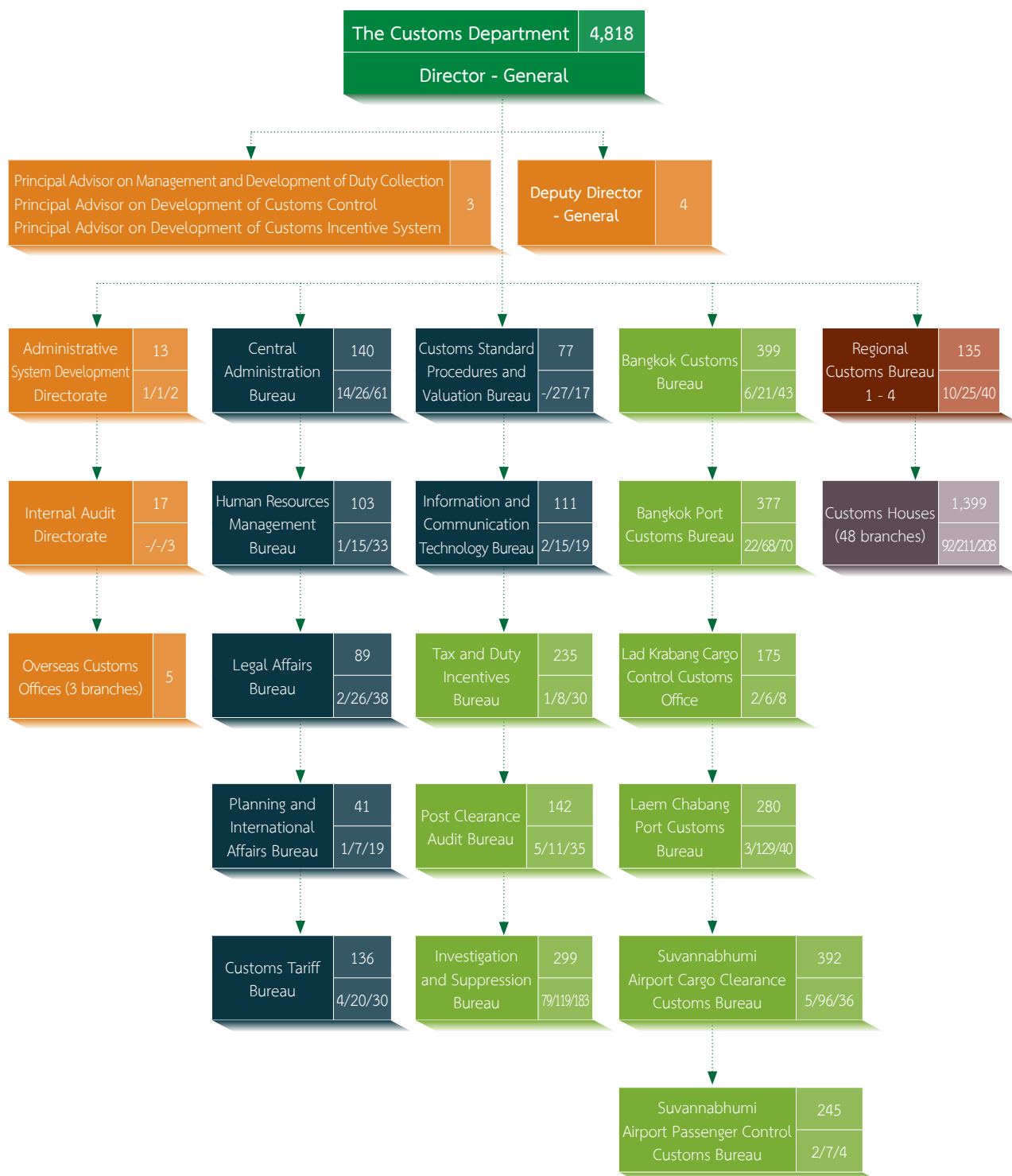
5. Objectives

- 1) To ensure convenient, quick and up – to – date customs service according to the dynamically changing global trade.
- 2) To uplift the nation's competitive competency.
- 3) To ensure efficient customs inspection and control as well as safe and secured society.
- 4) To make sure that all tax collections have met the determined targets and at the same time building satisfaction among taxpayers.
- 5) To build an organization of quality excellence and highly experienced, honest and happy team of professionals capable of driving the organization toward achieving the determined goals.

2.2 General Information

1 Organizational Structure

Current organization structure of the customs department




Civil servant workforce : 4818 Persons

Permanent Staff: 271 Persons /Temporary Staff : 838 Persons/Government Employee : 919 Person

Name
of Agency

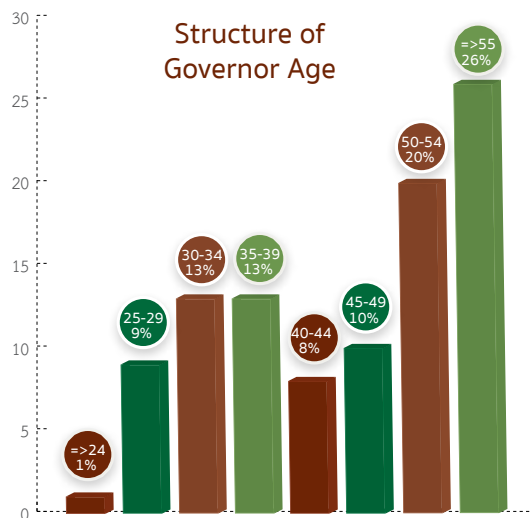
Note : Data As of 30 September 2016

2 Manpower of Civil Servants, Permanent Employee , Government Employee , and Temporary Employee (occupied positions)

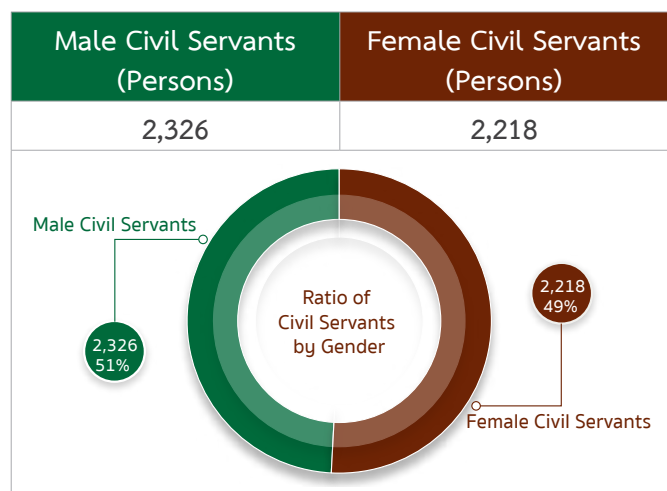


Structure of Governor Age

Span of Age	<=24	25 - 29	30 - 34	35 - 39	40 - 44	45 - 49	50 - 54	=>55	รวม	Average Age
Amount (Persons)	49	396	607	590	345	437	916	1,204	4,544	45.21
Average Age	23.60	27.50	32.21	36.91	41.61	47.41	52.33	57.37		
Percentage	1.08	8.71	13.36	12.98	7.59	9.62	20.16	26.50	100.00	



Ratio of Civil Servants by Gender

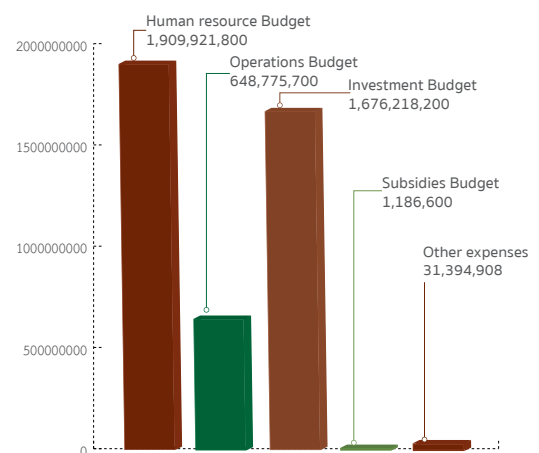


Note : Data As of 30 September 2016

3 Budget

Type	Total Value
Human resource	1,909.9218
Operations	648.7757
Investment	1,676.2182
Subsidies	1.1866
Other expenses	31.3949
Total	4,267.4972

Unit : Million Baht



Part
3

**PERFORMANCE ACHIEVEMENTS
AND PROGRESS ON INTEGRATION
WITH RELEVANT PARTIES**



3.1 Customs Department's Public Service Performance Report for Fiscal Year 2016

1. Productivity and Outcome

Strategy No. 1 – Development of Work Process and Information and Communication Technology to Facilitate Trading

1. A Study of Simplified Customs Service

The Customs Department had appointed a team to conduct a study on Simplified Customs Service with the aim to analyze the limitations of customs procedure that may impact entrepreneurs in the private sector and to develop clear and easy – to – understand customs procedure and tax incentives. To achieve this, proper work procedure and scope of study for analyzing the impacts of customs procedure limitations on small enterprises and retail customers had therefore been defined. Also, a report on the results of “Simplified Customs Service Study” had been prepared covering of the following topics:

1) History 2) Rationale 3) Analysis/Concepts/ Suggestions/Operational Plan 4) Expected Outcome 5) Key Success Indicators

The results were presented to the Ministry of Finance on September 27, 2016 and were used in preparing Operational/Project Plan for the Fiscal Year 2017 under the name of “Simplified e – Commerce Customs Procedure (SeCCP)”.

2. Enhancement of e – Customs Paperless Service for Customs – Related Data Sharing via National Single Window System (NSW)

- Currently, there are a total of 25 government agencies having implemented paperless data sharing system covering all types of product/document including:

1) Customs Department 2) Department of Mineral Resources 3) Royal Forest Department 4) Department of Medical Science 5) Department

of Primary Industries and Mines 6) Department of National Parks, Wildlife and Plant Conservation 7) Office of The Cane and Sugar Board 8) Marine Department 9) Department of Industrial Works 10) Department of Land Transport 11) The Board of Investment of Thailand 12) Department of Disease Control 13) Department of Mineral Fuels 14) Electrical and Electronics Institute 15) Industrial Estate Authority of Thailand 16) Office of the National Broadcasting and Telecommunications Commission (NBTC) 17) National Bureau of Agricultural Commodity and Food Standards 18) Rubber Authority of Thailand 19) Port Authority of Thailand 20) Department of Internal Trade 21) Office of Atoms for Peace 22) Department of Energy Business 23) Thai Industrial Standard Institute 24) Excise Department 25) Thai Food and Drug Administration

Customs tariff and statistic codes linking to the information in relation to license/certification from the Customs Department via NSW System for e – Customs Paperless Service is made up of 91.79 percent of total number of customs tariff and statistic codes (from 25 agencies, data as of September 30, 2016).

- There are a total of 5 government agencies having implemented electronic data sharing system but still haven't covered all types of product/document including:

1) Department of Foreign Trade 2) Department of Agriculture 3) Defense Industry Department 4) Department of Fisheries 5) Department of Livestock Development

- There are a total of 3 government agencies still implementing document data sharing system including:

- 1) Department of Provincial Administration
- 2) Fine Arts Department
- 3) The Thai Chamber of Commerce and Board of Trade of Thailand

3. Dissemination of Customs Rules and Regulations among Foreign Entrepreneurs

The Customs Department organized a seminar session in order to provide knowledge and understanding regarding the rules and regulations in relation to import and export, including reporting any progress concerning the revision of customs rules and regulations and presenting good image of the Customs Department. Customs Department

Executives were invited to attend the event, including Director Bureau and Director Regional Revenue Officer Levels within Bangkok district and other government agencies namely Department of Trade Negotiations, Department of ASEAN Affairs, Department of European Affairs and Department of American and South Pacific Affairs. The Customs Department also sent out invitation letters to foreign entrepreneurs to invite them to join the session. Once the seminar was over, participants were given the opportunity to ask questions to ensure clear and accurate understanding. Meanwhile, participant satisfaction survey revealed high satisfaction level toward the program.



Strategy No.2 – Development of Customs Measures and International Trade Information to Facilitate Border Trade and World Trade Connectivity

1. Determination of Tax Measures for Supporting Special Economic Zoned and Cluster – Based Special Economic Zones

The Customs Department had carried out various projects in accordance with government policy. This involves supporting the exercise of tax incentives among free zones in compliance with customs law by forming Area Base Clusters for Trading and Investment that is in line with each area's potential and of which the targeted industrial and

commercial businesses of medium and large size are entitled to clear and separated tax and duty incentives as per the following details:

- Issuance of Customs Department Notification No. 32/2016 dated on 3 March 2016 Re: Criteria, Method and Conditions for Application and Approval of Free Zone Establishment, Import Duty Exemption for Items Entering the Kingdom to be Imported into Free Zone and Termination of Free Zone Benefits.



- Issuance of Customs Department Order No. 5/2016 dated on 23 March 2016 Re: Amendment of Customs Code B.E. 2556 (2013) Vol.5 Section 03 Chapter 01 No.03 Re: Criteria, Method and Conditions for Application and Approval of Free Zone Establishment and Conducting Business in Free Zone Area, Vol.5 Section 03 Chapter 01 No.04 Cancellation of Free Zone Benefits and Cancellation of Entrepreneur in Free Zone, Vol.5 Section 03 Chapter 02 No.06 Re: Criteria, Method and Conditions for Import Duty Exemption for Items Entering the Kingdom to be Imported into Free Zone and Vol.5 Section 03 Chapter 05 No. 01 Re: Tax and Duty Privilege Verification.

- Organizing a seminar session to ensure clear and proper understanding on the criteria, method and conditions in relation to the establishment and business set up in Free Zone area among Customs Department officers and private sector entrepreneurs.

The event took place at Meeting Room, 15th Floor, 120th Year Building, Customs Department on April 29, 2016.

2. Development of Customs Department Database Management System

The Customs Department had arranged for and developed Customs Department database management system and enhanced the service efficiency of Thai Customs Electronic System (TCES) to better facilitate import and export entrepreneurs, including developing a database to be used by Customs Department officers in various operations such as consignment inspection and release, the exercise of tax incentives, post clearance audit, including conducting data analysis to be used in determining prevention and suppression measures. Today, the Customs Department had carried out the installation of Hardware Software and Application and provided trainings to application users accordingly.



Strategy No. 3 – Development of Customs Control System to Ensure Effectiveness and Consistency

1. Implementation of e – Lock System for Transit Goods

The Customs Department had arranged for sophisticated technology for supporting customs control operations in respect to regulating and monitoring the transportation of container boxes across the border with high risk of customs offences. Currently, two customs checkpoints had carried out e – Lock System Testing at three installation points which included Laem Chabang Port (Inbound – Outbound) and Mukdahan Customs House. In addition, the Customs Department issued another order Re: Procedure for Controlling and Operating Customs Tracking System via e – Lock Technology.

2. Tax Payment Inspection Program for Enterprises

The Customs Department had initiated tax payment inspection program for enterprises to facilitate honest entrepreneurs in verifying whether or not their tax payment was done in complete and accurate manner, including providing customs procedure in the event that entrepreneurs did not completely pay their taxes. This does not only help to save time but also costs since entrepreneurs do not have to directly go to any customs checkpoints or offices for tax payment. The Customs Department promoted this program via its officer website www.customs.go.th and even sent out letters to Thai Association of Small and Medium Entrepreneurs in order to invite entrepreneurs to join the program. As for the fiscal year 2016, the total number of entrepreneurs joining the program as at September 2016 was equaled to 183 participants.

e – Lock



Strategy No.4 – Efficiency and Effectiveness Enhancement of Tax Collection based on Good Governance Principle

Development of Price Comparison Database of Top Five High – Risk Goods

Today, database is a highly essential tool in analyzing the trends in international trading and investment and also helps to ensure accurate, transparent and fair revenue collection. For this reason, the Customs Department therefore initiated development project of price comparison database with the aim to support Customs officers with an efficient risk management tool for the valuation of prices of goods to ensure they are in line with GATT valuation system. The Customs Department has recently conducted surveys on the pricing

issues of high – risk goods at every Customs office/ port/checkpoint nationwide which were carried out under Customs Valuation Training Road Show. The survey results were then used in analyzing trade and investment trends in imports market and monitoring trade conditions at import – export points in the case of top five goods with pricing issues, followed by analyzing and selecting the top five goods in Thailand with high risk level. Then, the information was used to develop a price comparison database of high risk goods to be used as a risk management tool by Customs officers starting from March – September 2016, totaling 40 files.



Strategy No. 5 – Development of Personnel Capacity and Organizational Management

1. Customs Department Strategies Communication Project

The Customs Department had studied and reviewed its operational performance in order to redefine its direction, role and mission. In addition, Customs Strategic Plan 2020 had also been developed to be used as a communication tool in ensuring clear and accurate understanding among all units of the Customs Department which will in turn enable clear direction for policy implementation to help ensure consistency between theory and practice as well as effective and efficient operation. Hence, Customs Department Strategies Communication Project had been initiated in accordance with Customs Operational Plan for the Fiscal Year 2016.

Under this project, a total of 5 seminar sessions were organized to provide knowledge regarding the strategies of the Customs Department among Central and Regional Customs Bureau staffs as per the following details:

1) Seminar program for provide knowledge to the staffs of the National Village and Urban Community Fund Office and Regional Customs Bureau 1 at Passakornwong Meeting Room, Building 1, Customs Department on April 25, 2016.

2) Site visit program for Planning and International Affairs Bureau and Management System Development

Unit officers at Aranyaprathet Customs House, Sa Kaeo Province.

3) Seminar Program for Regional Customs Bureau 2 officers at Mukdahan Customs House from May 11 – 13, 2016

4) Seminar Program for Regional Customs Bureau 3 officers at Chiang Khong Customs House from June 15 – 17, 2016

5) Seminar Program for Regional Customs Bureau 4 officers at Sadao Customs House from June 29 – July 1, 2016

2. Innovation We Can Project

The Customs Department organized Bureau/Office Innovation Contest in hope to build an environment in fostering an innovation culture with aim to drive the organization toward becoming a “learning organization” and deliver innovative inventions that can help to achieve both current and future Customs missions and strategies. To ensure project success, every Customs Bureau/Office was required to submit their innovation projects, totaling 125 projects. Of this number, 20 projects won the contest. Each winning project was provided with a summary of its main theme or contents. Then, the Customs Department submitted these contents to the Central Administration Bureau for completing Artwork before organizing a certification ceremony

to award the Directors and owners of the winning projects from each Customs Bureau/Office, including displaying the selected innovation projects from numerous government offices near the hallway area of Building 1.

3. Customs Restructuring for Supporting Future Customs Operation

The Customs Department had studied the policy, direction, rules and regulations as well as internal and external factors in relation to the management and operations of the Customs Department, including studying, surveying, analyzing and designing work process and personnel for supporting the management and other operations of the Customs Department in the future and even reviewed the roles and missions in relation to government services which covered the following topics:

- 1) Missions that needed to be reviewed
- 2) Revision of missions to be handed over

3) Summary of revision results

4) Suggestions pertaining to the handover of other missions apart from the ones assigned

5) Suggestions concerning performance efficiency enhancement by collecting data from missions revision process, followed by analyzing efficiency and effectiveness data and Thai Customs performance by comparing with best practices in terms of Customs operational structure and work process in five countries which include Australia, Japan, Singapore, Malaysia and Korea. Then, used the analysis results to determine the concept and action plan in relation to government service restructuring in order to establish a system that can efficiently support the management and other operations of the Customs Department in the future in compliance with the defined operation plan and at the same time allows performance monitoring and evaluation.





3.2 Progress of Integration with Development Alliance in Relation to International Affairs

International Forums by International Cooperation Division, Planning and International Affairs Bureau for the Fiscal Year 2016 are as follow:

1. The 11th ASEM (ASEM Customs Directors General/Commissioners' Meeting) held from from October 7 – 9, 2015 at Gua, India.
2. The 20th Joint Customs Committee for the Joint Development Area : JCC for JDA held from October 7 – 9, 2015 at Thames Valley Hotel, Khao Yai, Pak Chong, Nakhon Ratchasima Province.
3. Permanent Technical Committee (PTC) No. 209/210 held from October 14 – 16, 2015 at World Customs Organization Headquarters, Brussels, Belgium.
4. Meeting of the ASEAN Director – General of Customs and Port of Antwerp tour from October 20 – 22, 2015 at Brussels, Belgium.
5. The 8th ASEAN Harmonized Tariff Nomenclature Task Force (AHTN) held from November 2 – 8, 2015 at Dusit Princess Hotel, Chiang Mai Province.
6. The 5th WCO Asia Pacific Regional Contact Points (RCP) held from November 17 – 19, 2015 at Kuala Lumpur, Malaysia.
7. The 4th Tri – Lateral of Contact Points among Customs of China Laos and Thailand along Kunming – Bangkok Highway and the Lancang – Mekong River held from November 25 – 28, 2015 at Dusit Island Resort, Chaing Rai Province.
8. The 74th Policy Commission held from December 7 – 9, 2015 at Province of La Altagracia, Dominican Republic.
9. The 20th Sub – Committee on ATIGA Rules of Origin (SC – AROO) held from January 25 – 26, 2016 at Millennium Resort Patong Phuket, Phuket Province.

10. Bilateral Meeting between the General Department of Customs and Excise of Cambodia (GDCE) and the Thai Customs Department held from February 11 – 12, 2016 at The Amari Hua Hin, Hua Hin District, Prachuap Khiri Khan Province.

11. The APEC Sub – Committee on Customs Procedures (APEC – SCCP) No. 1/2016 held from February 25 – 26, 2016 at Lima, Peru.

12. The Permanent Technical Committee (PTC) Meeting No. 211/212 held from March 2 – 4, 2016 at World Customs Organization Headquarters in Brussels, Belgium.

13. The 17th WCO A/P Regional Heads of Customs Administration Conference held from March 14 – 18, 2016 in Kuala Lumpur, Malaysia.

14. The 7th ASEM Customs – Trade Day (CTD) Meeting and the 10th ASEM Working Group on Customs Matters (AWC) Meeting were held from April 25 – 27, 2016 at Bandar Seri Begawan, Brunei.

15. The 24th ASEAN Coordinating Committee on Customs (CCC) Meeting held from May 3 – 5, 2016 at Kuala Lumpur, Malaysia.

16. The 25th ASEM (ASEM Customs Directors General/Commissioners' Meeting) held from May 25 – 27, 2016 at Phnom Penh, Cambodia.

17. JICA Cambodia Office and General Department of Customs and Excise of Cambodia visited the Thai Customs Department from June 16 – 17, 2016.

18. The 9th Korea – Thailand Customs Heads' Meeting held from 30 June 30 – 2 July, 2016 at Seoul, Korea.

19. The 75th Policy Commission Meeting held from July 11 – 13, 2016 and WCO Council Sessions No. 127/128 held from July 14 – 16, 2016 at Brussels, Belgium.

20. U.S. Customs and Border Protection visited the Thai Customs Department on July 21 – 22, 2016 at Laem Chabang Port.

21. Discussion and ideas sharing session on Customs works from August 1 – 5, 2016 in Australia.

22. Meeting on the Determination of Solutions for Traffic Congestion along the Borderline between Sadao Customs House and Bukit Kayu Hitam Customs & Immigration Checkpoint, Malaysia held on August 15, 2016.

23. The 21st Joint Customs Committee for the Joint Development Area : JCC for JDA held from August 17 – 19, 2016 at Penang, Malaysia.

24. The APEC Sub – Committee on Customs Procedures (APEC SCCP) No. 2/2016 held from August 17 – 19, 2016 at Lima, Peru.

25. Thai Customs Department visited Lao People's Democratic Republic to negotiate and seek collaboration on border crossing facilitation on September 2, 2016 at Wiang Chan, Lao People's Democratic Republic.

26. ASEM Workshop on the Product Safety and Compliance Controls on Imported Goods held from September 19 – 21, 2016 at Prague, Czech Republic.



Part
4

Other Performances
Achievements



4.1 Revenue Collection

Thai Customs Revenue Statistics of Fiscal Year 2016 (In comparison with budget document Bt 120,500 million)

Unit : Million Baht

1	2	3	4		5	6		7	8	
Month	Total Amount Collected	Estimates	Compared to Estimates (2 – 3)		Total Amount Collected in Previous Year	Compared to Previous Year (2 – 5)		Revenue Drawback	End of Month Guarantee Deposits	
			Diff	(%)		Diff	(%)		Cash	Guarantee
Oct	9,501.000	10,300	-799.000	-7.76	10,303.315	-802.315	-7.79	797.247	459.356	3,710.802
Nov	10,423.620	10,100	323.620	3.20	9,727.757	695.863	7.15	984.259	410.436	3,804.480
Dec	11,029.057	10,000	1,029.057	10.29	10,295.442	733.615	7.13	976.166	414.481	3,703.191
Jan	9,007.010	10,100	-1,092.990	-10.82	9,692.479	-685.469	-7.07	739.096	405.946	3,587.229
Feb	8,395.646	9,400	-1,004.354	-10.68	9,203.315	-807.669	-8.78	637.171	413.967	3,569.929
Mar	9,709.403	10,400	-690.597	-6.64	9,764.286	-54.883	-0.56	1,015.679	398.889	3,373.774
Apr	8,593.283	9,700	-1,106.717	-11.41	9,525.693	-932.410	-9.79	1,178.622	345.415	2,641.809
May	8,603.855	9,900	-1,296.145	-13.09	8,478.311	125.544	1.48	1,014.065	500.037	4,394.271
Jun	9,763.003	10,100	-336.997	-3.34	9,269.979	493.024	5.32	748.893	404.339	3,383.133
Jul	8,956.499	10,000	-1,043.501	-10.44	8,992.348	-35.849	-0.40	695.663	376.854	3,558.652
Aug	9,430.102	10,300	-869.898	-8.45	10,721.981	-1,291.879	-12.05	780.865	340.037	3,526.377
Sep	8,128.513	10,200	-2,071.487	-20.31	9,515.367	-1,386.854	-14.57	1,101.144	369.926	4,558.357
Total	111,540.991	120,500	-8,959.009	-7.43	115,490.273	-3,949.282	-3.42	10,668.870	4,839.683	43,812.004

Note: updated until 1 October 2016 (The Customs Department, Planning and International Affairs Bureau, Tax Collection Analysis and Monitoring Division)

Import Duty Statistics of Fiscal Year 2016 (In comparison with budget document Bt 118,200 million)

Unit : Million Baht

1	2	3	4		5	6		7	8
Month	Total Amount Collected	Estimates	Compared to Estimates (2 – 3)		Total Amount Collected in Previous Year	Compared to Previous Year (2 – 5)		Import Duty Drawback	End of Month Guarantee Deposits (Cash)
			Diff	(%)		Diff	(%)		
Oct	9,340.203	10,110	-769.797	-7.61	10,083.738	-743.535	-7.37	797.247	226.772
Nov	10,157.846	9,910	247.846	2.50	9,562.315	595.531	6.23	982.341	179.556
Dec	10,875.576	9,810	1,065.576	10.86	10,103.857	771.719	7.64	974.676	81.567
Jan	8,716.939	9,910	-1,193.061	-12.04	9,533.380	-816.441	-8.56	738.186	172.945
Feb	8,115.524	9,210	-1,094.476	-11.88	8,852.196	-736.672	-8.32	636.717	179.979
Mar	9,376.244	10,210	-833.756	-8.17	9,260.837	115.407	1.25	1,015.403	173.808
Apr	8,423.841	9,510	-1,086.159	-11.42	9,325.312	-901.471	-9.67	1,177.312	151.083
May	8,464.993	9,710	-1,245.007	-12.82	8,359.811	105.182	1.26	1,012.950	209.926
Jun	9,602.343	9,900	-297.657	-3.01	9,092.801	509.542	5.60	744.477	170.112
Jul	8,791.950	9,800	-1,008.050	-10.29	8,816.934	-24.984	-0.28	687.437	145.755
Aug	8,880.717	10,110	-1,229.283	-12.16	10,033.368	-1,152.651	-11.49	780.521	170.285
Sep	7,967.650	10,010	-2,042.350	-20.40	9,188.042	-1,220.392	-13.28	1,061.534	205.934
Total	108,713.826	118,200	-9,486.174	-8.03	112,212.591	-3,498.765	-3.12	10,608.801	2,067.72

Note: updated until 3 October 2016 (The Customs Department, Planning and International Affairs Bureau, Tax Collection Analysis and Monitoring Division)

Export Duty Statistics of Fiscal Year 2016
(In comparison with budget document Bt 300 million)

Unit : Million Baht

Month	Total Amount Collected	Estimates	Compared to Estimates (2 – 3)		Total Amount Collected in Previous Year	Compared to Previous Year (2 – 5)		Export Duty Drawback	End of Month Guarantee Deposits (Cash)
			Diff	(%)		Diff	(%)		
Oct	26.093	25	1.093	4.372	21.672	4.421	20.40	-	-
Nov	11.384	25	-13.616	-54.464	19.473	-8.089	-41.54	-	-
Dec	0.957	25	-24.043	-96.172	21.324	-20.367	-95.5121	0.670	0.007
Jan	1.005	25	-23.995	-95.98	17.365	-16.36	-94.2125	-	-
Feb	2.04	25	-22.96	-91.84	37.114	-35.074	-94.5034	-	-
Mar	8.785	25	-16.215	-64.86	19.595	-10.81	-55.1671	-	-
Apr	11.206	25	-13.794	-55.176	16.819	-5.613	-33.373	-	-
May	10.52	25	-14.48	-57.92	0.596	9.924	1665.101	-	86.665
Jun	11.857	25	-13.143	-52.572	11.673	0.184	1.576287	-	-
Jul	1.103	25	-23.897	-95.588	25.704	-24.601	-95.7088	-	-
Aug	8.669	25	-16.331	-65.324	11.215	-2.546	-22.7017	-	-
Sep	10.706	25	-14.294	-57.176	1.298	9.408	724.8074	-	-
Total	104.325	300	-195.675	-65.225	203.848	-99.523	-48.8222	0.67	86.672

Note: updated until 3 October 2016 (The Customs Department, Planning and International Affairs Bureau, Tax Collection Analysis and Monitoring Division)

Statistics of Fees of Fiscal Year 2016
(In comparison with budget document Bt 2,000 million)

Unit : Million Baht

1 Month	2 Total Amount Collected	3 Estimates	4 Compared to Estimates (2 – 3)		5 Total Amount Collected in Previous Year	6 Compared to Previous Year (2 – 5)		7 Fees Draw-back	8 End of Month Guarantee Deposits (Cash)
			Diff	(%)		Diff	(%)		
Oct	134.704	165	-30.296	-18.361	197.905	-63.201	-31.935	0.000	232.583
Nov	254.390	165	89.390	54.176	145.969	108.421	74.277	1.918	230.880
Dec	152.524	165	-12.476	-7.561	170.261	-17.737	-10.418	0.820	237.753
Jan	289.066	165	124.066	75.192	141.734	147.332	103.950	0.910	233.002
Feb	278.082	165	113.082	68.535	314.005	-35.923	-11.440	0.454	233.988
Mar	324.374	165	159.374	96.590	483.854	-159.480	-32.960	0.276	225.081
Apr	158.236	165	-6.764	-4.099	183.562	-25.326	-13.797	1.310	194.332
May	128.342	165	-36.658	-22.217	117.904	10.438	8.853	1.115	203.446
Jun	148.803	175	-26.197	-14.970	165.505	-16.702	-10.092	4.416	234.227
Jul	163.446	175	-11.554	-6.602	149.710	13.736	9.175	8.226	231.099
Aug	540.716	165	375.716	227.707	677.398	-136.682	-20.178	0.344	169.752
Sep	150.157	165	-14.843	-8.996	326.027	-175.870	-53.943	39.610	163.992
Total	2,722.840	2,000	722.840	36.142	3,073.834	-350.994	-11.419	59.399	2,590.135

Note: updated until 3 October 2016 (The Customs Department, Planning and International Affairs Bureau, Tax Collection Analysis and Monitoring Division)



Revenue Collection Statistics of Other Government Agencies of Fiscal Year 2016

Unit : Million Baht

Month	Revenue Department	Excise Department	Ministry of Interior	Total*
October	22,893.349	6,957.238	3,070.544	32,921.131
November	23,457.961	8,117.818	3,201.605	34,777.384
December	23,126.347	8,387.180	3,261.567	34,775.094
January	20,698.252	5,538.010	2,719.963	28,956.225
February	20,813.647	7,816.025	2,902.414	31,532.086
March	23,625.577	9,510.206	3,391.054	36,526.837
April	22,182.581	7,840.400	3,017.692	33,040.673
May	21,747.979	7,715.523	3,005.231	32,468.733
June	24,330.926	7,792.704	3,350.129	35,473.759
July	22,737.890	7,212.964	3,075.732	33,026.586
August	23,000.251	7,980.327	3,133.078	34,113.656
September	22,779.527	7,218.464	3,081.010	33,079.001
Total	271,394.287	92,086.859	37,210.019	400,691.165

* Excluding oil fund guarantee deposit since it has yet been categorized as revenue

Note: updated until 3 October 2016 (The Customs Department, Planning and International Affairs Bureau, Tax Collection Analysis and Monitoring Division)



4.2 Revenue Collection Cost of Thai Customs Department

$$\begin{aligned}
 \text{Revenue Collection Cost} &= \frac{\text{Total Revenue Collection}}{\text{Annual Expenditure Budget}} \\
 &= \frac{512,235.16 \text{ Million Baht}}{2,591.28 \text{ Million Baht}} \\
 &= 197.68 \text{ Baht}
 \end{aligned}$$

*Notes:

1. Total revenue collection mean Customs revenue and revenue collected on behalf of other government agencies
2. Annual expenditure budget does not include investment budget



4.3 Customs Service and Customs Incentive Schemes

Customs Service and Customs Incentive Schemes Performance of Fiscal Year 2016 (1 October 2015 – 30 September 2016)

1. Duty Drawback under Section 19 BIS

1.1 Duty Drawback under Section 19 BIS by Entrepreneur

No.	Name of Entrepreneur	Entry Declarations (Number of Copies)		Duty Drawback Amount/ Deposit Drawback Amount (Million Baht)	Percent of Total Duty Drawback
		Import Declaration	Export Declaration		
1	Toyota Motors Thailand Co., Ltd.	3,255	10,248	3,385,478,736.00	19.65
2	Global Green Chemicals Plc.	56	1,481	3,154,968,856.00	18.31
3	Dole Thailand Co., Ltd.	1,046	3,215	1,427,742,645.00	8.29
4	Thai Oleochemicals Co., Ltd.	11	269	849,341,923.00	4.93
5	Tropical Canning (Thailand) Plc.	803	4,445	532,666,424.00	3.09
6	Other companies apart from no. 1 – 5	68,761	328,681	7,877,443,698.29	45.73
Total		73,932	348,339	17,227,642,282.29	100.00

1.2 Duty Drawback under Section 19 BIS by Industrial Group

Industrial Group	Duty Drawback Amount (Million Baht)	Percent of Total Duty Drawback
1. Chemicals and Plastic	5,048.60	29.31
2. Automotive and Auto Parts	4,728.13	27.44
3. Food and Agricultural Products	4,586.63	26.62
4. Metals, Metal Products and Miscellaneous	1,632.75	9.48
5. Machinery, Mechanical Equipment or Electrical Appliances	631.66	3.67
6. Textile and Leather	599.87	3.48
Total Duty Drawback Amount	17,227.64	100.00

2. Tax Compensation

2.1 Overall Performance Outcome

Performance Outcome	Fiscal Year 2015	Fiscal Year 2016	Comparison Result Increase (Decrease) in Percentage	Unit
Number of Tax Compensation Request Forms	116,136	109,424	(5.78)	Copies
Number of Export Declarations	673,298	621,115	(7.75)	Copies
Tax Compensation Payment	9,836.29	8,897.82	(9.54)	Million Baht

2.2 Tax Compensation by Heading No.

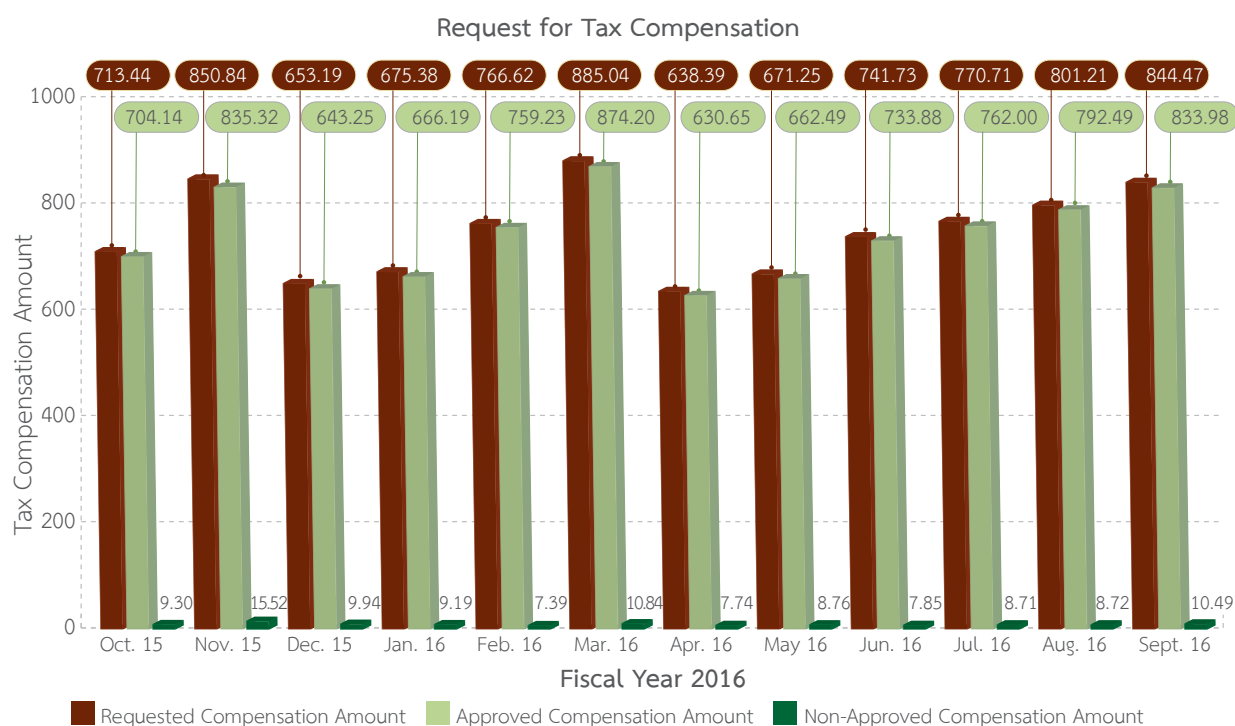
No.	Heading No.	Compensation Rate in %	Export Value (FOB) (Unit : Million Baht)	Compensation Amount (Unit : Million Baht)	Percent of Total Compensation
1	87 Land transport and parts	0.62 – 2.33	146,444.28	3,107.26	34.92
2	39 Plastic and plastic – made items	0.57 – 0.68	220,047.02	1,455.22	16.35
3	84 Machinery, mechanical equipment and parts	0.22 – 2.33	126,506.60	1,277.82	14.36
4	85 Electric equipment and parts	0.07 – 2.33	47,464.08	520.32	5.85
5	23 Residues from food manu- facturing industry	0.02 – 1.52	32,285.09	490.68	5.51
6	Other goods apart from no. 1 – 5		834,890.96	2,046.52	23.01
Total			1,407,638.03	8,897.82	100

2.3 Tax Compensation by Entrepreneur

No.	Name of Entrepreneur	Export Declarations (Copies)	Export Value (FOB) (Unit : Million Baht)	Compensation Amount (Unit : Million Baht)	Percent of Total Compensation Amount
1	Toyota Motors Asia Pacific Engineering & Manufacturing Co., Ltd.	8,543	101,579.50	1,525.25	17.14
2	Asian Honda Motors Co., Ltd.	22,447	86,034.00	1,127.53	12.67
3	Nissan Motor (Thailand) Co., Ltd.	4,047	19,783.45	259.18	2.91
4	Honda Automobile (Thailand) Co., Ltd.	7,082	15,800.66	240.63	2.70
5	PTT Polymer Marketing Co., Ltd.	11,708	35,081.97	238.56	2.68
6	Other companies apart from no. 1 – 5	567,288	1,149,358.45	5,506.67	61.90
Total		621,115	1,407,638.03	8,897.82	100.00

2.4 Comparison between the requested compensation amount and the approved compensation amount

Tax Compensation				
Requested Compensation Amount vs. Approved Compensation Amount of Fiscal Year 2016				
Month/ Year	Number of Submission	Requested Compensation Amount (Million Baht)	Approved Compensation Amount (Million Baht)	Non – Approved Compensation Amount (Million Baht)
Oct. 15	9,585	713.44	704.14	9.3
Nov. 15	9,881	850.84	835.32	15.52
Dec. 15	8,242	653.19	643.25	9.94
Jan. 16	7,813	675.38	666.19	9.19
Feb. 16	8,741	766.62	759.23	7.39
Mar. 16	10,918	885.04	874.2	10.84
Apr. 16	7,539	638.39	630.65	7.74
May 16	8,449	671.25	662.49	8.76
Jun. 16	9,520	741.73	733.88	7.85
Jul. 16	8,846	770.71	762	8.71
Aug. 16	9,653	801.21	792.49	8.72
Sept. 16	10,237	844.47	833.98	10.49
Total	109,424	9,012.27	8,897.82	114.45



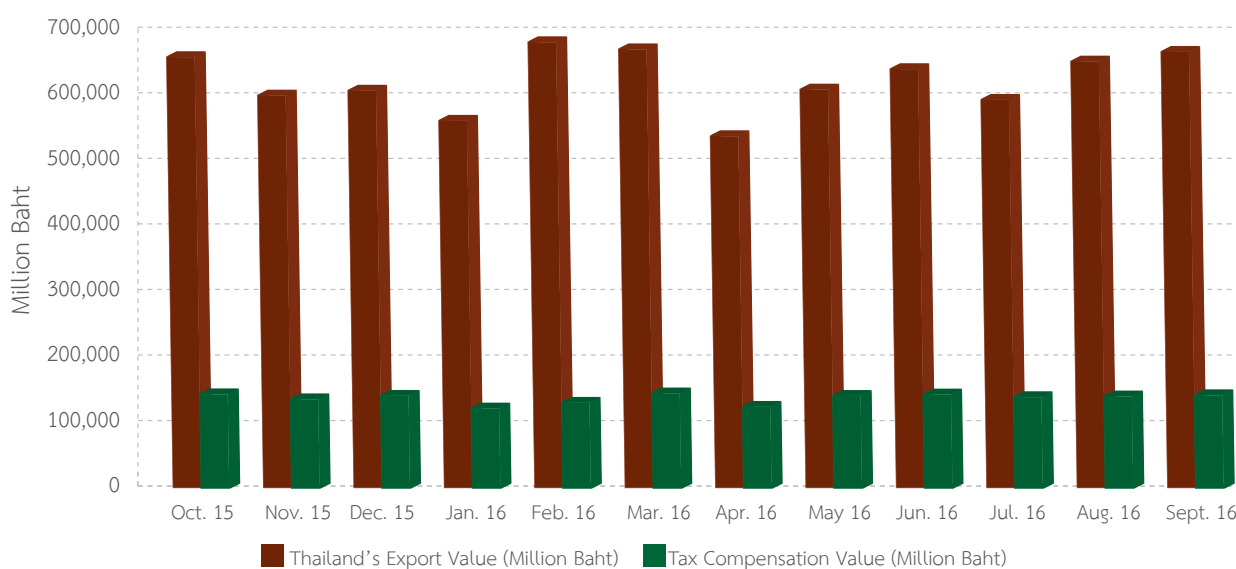
By comparing the compensation amounts after the approval of tax compensation requests of the fiscal year 2016 totaling 109,424 copies, it can be observed that the difference between the approved compensation amount and the requested compensation amount was equaled to Bt 114.45 million. This is due to the verification of customs tariff presented during the issuance of tax and duty compensation rates in accordance with the Notification of Export Duty Compensation Consideration Committee for Goods Produced in the Kingdom prior to the approval of each item.

2.5 Statistics of export value with tax and duty compensation privilege in comparison with Thailand's export value of the fiscal year 2016 (Source : Information and Communication Technology Bureau)

Unit : Million Baht

Month	Export Value (FOB)		Percentage
	Thailand	With Tax Compensation	
Oct. 15	660,084.61	144,812.98	21.94
Nov. 15	601,280.21	137,144.01	22.81
Dec. 15	608,755.52	142,474.58	23.4
Jan. 16	562,680.54	123,032.39	21.87
Feb. 16	682,964.36	131,816.18	19.3
Mar. 16	672,111.30	146,125.91	21.74
Apr. 16	539,032.05	125,642.62	23.31
May 16	610,497.29	142,311.81	23.31
Jun. 16	641,729.76	144,499.83	22.52
Jul. 16	594,732.21	140,398.60	23.61
Aug. 16	653,377.51	141,546.41	21.66
Sept. 16	668,189.80	143,347.71	21.45
Total	7,495,435.16	1,663,153.03	22.19

Statistics of Export Value vs. Tax Compensation Value in 2016



By comparing between the export values of goods with tax and duty compensation privilege and Thailand's monthly export values of the fiscal year 2016, it can be observed that the export value of goods with tax and duty compensation privilege for the fiscal year 2016 was averagely equaled to 22.24 percent.



3. Bonded Warehouse Inspection

Tax and Duty Incentives Inspection

Description	Performance	Remark
1. Import – Export Bonded Warehouse Report Audit	Number of completed installments totaling 684 installments	
2. Raw Materials Duty Collection		
2.1 In case of over collection	Total duty amount collected 0.2691 Million Baht	
2.2 In case of missing raw materials	Total duty amount collected 34.8840 Million Baht	
2.3 In case of warehouse closure	Total duty amount collected - Million Baht	
3. Consideration of guarantee deposits		
	Added guarantee amount 253.0750 Million Baht	
	Decreased guarantee amount - Million Baht	
	Delayed guarantee deposits - Million Baht	
4. Raw materials and goods inventory count	Raw materials and goods inventory count 252 companies	

Consideration of Bonded Warehouse Production Formula (Production Plant Type)

Nature of Work	Descriptions	Number of Formulas
Previous balance	521	4,038
Received	1,712	10,478
Total	2,233	14,516
Completed	2,005	13,032
Balance	228	1,484

4. Free Zone Inspection

Description	Performance	Remark
1. Free Zone Import – Export Report Audit	Number of completed installments totaling 511 installments	
2. Raw Materials Duty Collection		
2.1 In case of over collection	Total duty amount collected - Million Baht	
2.2 In case of missing raw materials	Total duty amount collected 36.065 Million Baht	
2.3 In case of free zone closure	Total duty amount collected - Million Baht	
3. Consideration of guarantee deposits		
	Added guarantee amount -	
	Decreased guarantee amount - Million Baht	
	Delayed guarantee deposits - Million Baht	
4. Raw materials and goods inventory count	Raw materials and goods inventory count 320 companies	

5. Criteria and List of Privileges

Bonded Warehouse Categorized by Bonded Warehouse Type

Bonded Warehouse Type	Quantity
1. General Bonded Warehouse	47
2. General Bonded Warehouse for product exhibitions or displays	4
3. General Bonded Warehouse for oil collection	-
4. Bonded Warehouse for docking shipyard	14
5. Bonded Warehouse (Goods Manufacturing Plant)	106
6. Bonded Warehouse (Duty – free Shops)	34
7. Warehouse for duty – free shops	9
8. Warehouse locating within the vicinity of Bonded Warehouse for free trade businesses without tax burden	14
9. Bonded store	4
Total	232

*** Note: Information as at 30 September 2016

Bonded Warehouse Categorized by Business Type

No.	Type	Bonded Warehouse Type (Quantity)
1	Food	28
2	Chemical and Petrochemical Industry	4
3	Plastic, Lens and Glasses	2
4	Articles of Apparel and Textiles	26
5	Jewelry, Gems and Metals	29
6	Items made from base metal	10
7	Electrical and Mechanical Equipments	5
8	Automobile and related industries	27
9	Aviation and related industries	6
10	Furniture, Wood Carving and Leathers	13
11	Electronics Products	20
12	Logistic Goods Distribution by packaging and buying – selling	28
13	Miscellaneous and Others	34
Total		232

*** Note: Information as at 30 September 2016

Free Zone Data

No.	Type	Free Zone Establisher (Number of Districts)	Free Zone Entrepreneurs (Number of Companies)
1	Commercial	32	64
2	Industrial	5	26
3	Industrial and Commercial	48	231
4	Thai Catering	3	3
5	Suvarnabhumi Airport	1	17
6	Aircrafts/Ships Repair or Construction	3	3
7	Petroleum	6	5
Total		98	349



4.4 Prevention and Suppression

Smuggling and Avoidance of Customs Arrested Cases from High to Low Product Values of Fiscal Year 2016

Customs Department						Other Agencies	
Import Smuggling Case		Export Smuggling Case		Avoidance of Customs			
Product	Value (Baht)	Product	Value (Baht)	Product	Value (Baht)	Product	Value (Baht)
1. Cigarettes	231,346,100	1. Narcotics (Heroin)	81,570,000	1. Hot rolled steel	5,335,711,781	1. Automobiles	24,639,753
2. Narcotics (Amphetamine)	174,371,400	2. Thai Banknotes	11,000,000	2. Water purifiers	471,636,652	2. Lubricant Gel	1,213,380
3. Narcotics (Cocaine)	122,647,500	3. Narcotics (Marijuana)	2,667,080	3. Supplements	335,688,493	3. Garlic	1,000,550
4. Banknotes of various currencies	117,574,500	4. Different Types of Bags	1,885,750	4. Automobile	254,678,142	4. Beef	903,355
5. Narcotics (Ice)	105,323,332	5. Psychotropic Substances	1,458,000	5. Articles of Apparel	240,249,867	5. Electric Cigarette	793,533
6. Different Types of Bags	88,704,218	6. Telephone	1,035,080	6. Gas pipes	195,107,539	6. Fire Crackers	693,186
7. Jewelry	59,547,534	7. Motorcycles	649,925	7. Automobile components and parts	164,866,891	7. Tractors	655,000
8. Gems	45,710,368	8. Articles of Apparel	447,229	8. Glass lens	71,347,954	8. Pain Killer	583,792
9. Gold Bar	40,982,955	9. Cigarettes	301,838	9. Motorcycle components and parts	67,474,028	9. Alcohols	499,378
10. Narcotics (Marijuana)	29,248,137	10. Medicine	234,250	10. Powder manu - facturing tools and equipments	39,708,832	10. Canned Bamboo shoots	359,520



4.5 Customs Valuation Standard

Performance on the Development of Customs Valuation Database

1. The development, monitoring and updating of database for high – risk goods covering a total of 787 items as follow:

No.	Performance	Tariff Type	Quantity (Items)
1	Cut onions	0703.10.19	25
2	Cut garlic	0703.20.90	12
3	Chilled fresh guava	0701.90.00	6
4	Dried chili	0904.21	11
5	Raisins	0806.20.00	11
6	Edible sesame seeds	1207.40.10	14
7	Frozen pork internal organs	0206.41.00, 0206.49.00	67
8	Frozen cattle internal organs	0206.22.00, 0206.29.00	20
9	Peeled coconut	0801.19.00	4
10	Mangrove crab in brine	0306.24.99	6
11	Coffee beans	0901.11.10	8
12	Fresh chili	0709.60	5
13	Peeled peanuts	1202.42.00	3
14	Corn seed for livestock feed	1005.90.90	3
15	Small onions, Red onions	0703.10.29	3
16	BB Cream	3304.99.30	1
17	Fresh strawberries	0810.10.00	2
18	Wine	2204.21.11	315
19	Motorcycle tires	4013.90.20	10
20	Cattle stomach and intestines	0206.21.00 0206.22.00 0206.29.00 0504.00.00	20
21	Yoga pants made from cotton	6104.62.00	5
22	Yoga pants made from nylon and other ingredients	6104.63.00	4
23	Boy's shirt	6105.10.00	10
24	Men's T – shirt made from cotton	6109.10.10	23
25	Women's T – shirt made from cotton	6109.10.20	7
26	Men's Underwear (Vest) made from other textile materials	6109.90.20	2
27	Women's T – shirt	6109.90.30	2
28	Women's Sweater (Cardigan)	6110.20.00	7
29	Scarf, headband made from cotton	6117.10.90	5

No.	Performance	Tariff Type	Quantity (Items)
30	Men's Pants	6203.42.90	9
31	Dress made from cotton	6204.42.00	7
32	Dress made from cotton	6204.43.00	12
33	Women's pants (Jeans shorts and pants) made from cotton	6204.62.00	5
34	Women's shirt	6206.30.00	6
35	Women's short sleeve shirts made from synthetic fabric	6206.40.00	27
36	Women's pajamas and nightwear made from other materials	6208.29.00	3
37	Used clothes	6309.00.00	4
38	Girl's shoes with strap, made from plastic	6402.20.00	3
39	Shoes with straps or strap on top connected to the soles (sandals)	6402.99.00	4
40	Shoes with outer soles made from rubber and the upper portion made from tanned leather	6403.19.90	2
41	Shoes with outer soles and upper portion made from tanned leather (women's high heels)	6403.59.00	3
42	Shoes with outer soles made from rubber and the upper portion made from textile material and sports shoes	6404.11.90	11
43	Slippers with upper portion made from textile material	6404.19.00	10
44	Shoes with upper soles made from tanned or compressed leather	6405.10.00	2
45	Printed hats	6505.00.90	10
46	Fake eyelashes made from synthetic hair, human hair and animal hair	6704.19.00	10
47	Cutlery and ceramics kitchenware	6911.10.00	7
48	Synthetic jewelry and accessories such as bracelet, ear rings, necklace	7117.19.10	41
49	MERCEDES – BENZ	8703	-
50	VOLKSWAGEN		
51	BMW		
52	TOYOTA		
53	JAGUAR		
54	PORSCHE		
55	USB Cable made from TPE Cable and Pure Cooper Conductor length 15 cm	8544	-
56	USB Cable (Remax Brand)	8544	-
57	COMB	9615	-
58	Latex Pillow	9404	-
59	Beach Ball	9506	-
60	Coffee Grinder	8438	-
61	Mouse	8471	-
62	Sunglasses Brand Chales & Kieth	9004	-
63	Sewing Machine	8452	-
64	Wall Clock	9105	-
65	Folding Round Frame Sunglasses	9004	-
66	Ceiling Light 2016	9405	-
67	Solar System Planetarium	9503	-
68	Hair Dryer	8516	-
69	Heart Blackboard 2016	9610	-
70	Sunglasses Brand COTTON ON 2016	9004	-
71	Rice Cooker Brand Phillips 2016	8516	-
72	Wall Clock	9105	-
73	Makeup brush Fracora	9603	-
74	Casio Watch/G – Shock GA 110 WB – 7A	9102	-
Total			787



2. The Customs Department had prepared a portfolio for initial customs valuation covering 115 items to be initially considered by Customs officers at the imported port while determining the customs value of each product.

No.	Initial Customs Valuation of Product	Tariff Type	Quantity (Items)
1	Craftholic pillows (for traveling, made from synthetic fibers)	6301.40.00	6
2	Fashion sneakers (with outer soles made from plastic material and the upper portion made from woven material)	6404.19.00	61
3	Women's undergarment such as coat lining, vest made from other textile materials	6109.90.30	15
4	Screwdriver	8205.40.00	10
5	Bras made from other textile materials	6212.10.90	13
6	Padlock	8301.10.00	10
Total			115

4.6 Ethics and Good Governance

Throughout the past year, the Customs Department had continuously promoted Customs personnel to perform duties in a manner which demonstrates responsibility toward the society, integrity and ethics, including prioritizing public interests and based on the principle of good governance through various projects and activities which can be summarized as follow:

1. “Planting New Forest” Volunteer Activity at Wat Khao Wongprachan, Lop Buri Province
2. Self – Assessment on Ethics Learning via Single Sign – On (SSO)
3. Customs Anti – Corruption Camp
4. Ethics Roadshow
5. Dhamma Activity on Religious Day
6. Daily Dhamma
7. Financial Aids for Customs personnel who wish to take ordination leave or leave for Hajj Pilgrimage in 2016
8. Good Customs Personnel Program
9. Buddhist Lent Day Candle Offering
10. Farewell Message
11. Customs Bell
12. Government Agencies Integrity and Transparency Assessment for Fiscal Year 2016
13. Development of Customs Transparency and Verifiability Standard (4 Dimensions 13 KPIs)
14. “Anti – Corruption Day 2016”
15. The Nomination of Customs Department Ethics Committee

Customs Department Ethics Committee



Prof. Wicha Mahakhun
Chairman of Ethics Committee



Mr. Kulit Sombatsiri
Director/Secretary



Mr. Chutiwat Wanthanapon
Director



Mr. Kreecha Kirdsriphan
Director



Mr. Boonthiem Chokevivat
Director



Col. Nimit Suwannarat
Director



Mr. Sakon Waranyawattana
Director

4.7 Post Clearance Audit

Project/Operational Plan of Customs Audit Bureau of Fiscal Year 2016

Project/Plan	Targets	Performance	Performance Compared with Targets
Auditing accounting records, documents and information relating to import – export at establishments	The number of entrepreneurs after post clearance audit at establishment (AUDIT) must not be less than 800	Total number of entrepreneurs taking part in post clearance audit equaled to 573	Below target by 227, or 28.38%

Summary of Performance in Comparison with Defined Targets from Fiscal Years 2012 – 2016

Fiscal Year	Number of AUDITED Entrepreneurs				Number of ARRESTED Entrepreneurs				Customs Revenue			
	Target	Audited	Higher/Below Target		Target	Audited	Higher/Below Target		Target	Audited	Higher/Below Target	
	(persons)	(persons)	(persons)	(%)	(persons)	(persons)	(persons)	(%)	(Million Baht)	(Million Baht)	(Million Baht)	(%)
2012	600.00	715.00	115.00	19.17	282.00	312.00	30.00	10.64	1,200.00	819.92	-380.08	-31.67
2013	600.00	765.00	165.00	27.50	231.00	355.00	124.00	53.68	900.00	787.15	-112.85	-12.54
2014	600.00	508.00	-92.00	-15.33	193.00	267.00	74.00	38.34	1,046.76	878.94	-167.82	-16.03
2015	600.00	510.00	-90.00	-15.00	156.00	314.00	158.00	101.28	850.00	1,216.38	366.38	43.10
2016	800.00	573.00	-227.00	-28.38	171.00	302.00	131.00	76.61	1,079.99	1,495.54	415.55	38.48
Total	3,200.00	3,071.00	-129.00	-4.03	1,033.00	1,550.00	517.00	50.05	5,076.75	5,197.93	121.18	2.39

Performance Summary between Fiscal Year 2016 and Fiscal Year 2012 – 2015

Performance	Perfor- mance of Fiscal Year 2016 (1)	Fiscal Year 2015			Fiscal Year 2014			Fiscal Year 2013			Fiscal Year 2012		
		Perfor- mance (2)	Compared to Fiscal Year 2016 (1) – (2)		Perfor- mance (3)	Compared to Fiscal Year 2016 (1) – (3)		Perfor- mance (4)	Compared to Fiscal Year 2016 (1) – (4)		Perfor- mance (5)	Compared to Fiscal Year 2016 (1) – (5)	
			Diff	(%)			Diff		(%)			Diff	(%)
Number of entrepreneurs underwent post clearance audit (AUDIT) : Persons	573.00	510.00	63.00	10.99	508.00	65.00	11.34	765.00	-192.00	-33.51	715.00	-142.00	-24.78
Number of entrepreneurs arrested : Persons	302.00	314.00	-12.00	-3.97	267.00	35.00	11.59	355.00	-53.00	-17.55	312.00	-10.00	-3.31
Total Customs Revenue : Million Baht	1,495.54	1,216.38	279.16	18.67	1,046.76	448.78	30.01	900.00	595.54	39.82	1,200.00	295.54	19.76



4.8 Information and Communication Technology Development

Information and Communication Technology Development Performance of Fiscal Year 2016

1. System Integration between Government Agencies via Thailand NSW System

On December 6, 2005, the Cabinet had passed a resolution to assign Customs Department as the leading agency to carry out the establishment of NSW System Setup with supports from relevant agencies in relation to import and export to collaboratively assist in driving project completion as per the defined goal. As the leading agency for NSW System establishment, the Customs Department therefore appointed National Single Window (NSW) Steering Committee as well as Technical and System Design Team to jointly develop Single Window System together with other government agencies in relation to import and export. This NSW System Development also included the development of electronic data and information sharing and

integration between government to government (G2G), government to business partnerships (G2B/B2G) and business to business partnerships (B2B) for import and export, including international cross-border data and information sharing between ASEAN and APEC member countries and countries in other regions.

Thailand's NSW System, which is a central gateway for electronic document exchange, comprises of both hardware and software infrastructures and a network system for supporting national and international cross-border data exchange between various agencies within and outside the country and among import-export entrepreneurs. The system also supports data linkage with ASEAN Single



Window(ASW). In operation since 2011, Thailand's NSW System provides data linkage between government and business sectors and had transferred an average of 7.3 million e – transactions each month. This includes data sharing between Customs Department and other government agencies via e – Customs paperless service (G2G), data sharing between business partnerships and government (B2G) (namely Customs Department, Rubber Authority of Thailand and Food and Drug Administration) and electronic data sharing with import – export entrepreneurs, authorized customs brokers, freight forwarders, manifests, airlines and banking institutions via NSW System. Main services provided by NSW System include:

1. Thailand NSW Website (www.thainsw.net) which provides information and updates concerning imports and exports in relation to international trade such as relevant laws and regulations, the establishment of NSW and ASEAN Single Window, including data and data sharing standards.

2. “National Standard Data Set”, or also known as Real – Time National Data Standard, which is in line with the standards of international organizations (UN, WCO and ASEAN)

3. License and Certification Service for government offices that are still lacking the computer system for establishing data linkage with Thailand's NSW System such as Department of Mineral Resources.

4. Help Desk and Call Center Services as a channel for government agencies and entrepreneurs in relation to import and export to report problems or contact for information in relation to NSW and ASEAN Single Window.

5. e – Import and e – Export Service via Single Window Entry to facilitate retail importers and exporters in preparing and submitting relevant information to Thailand's e – Customs.

6. Single Entry Form for submission of import/export declaration of chemical products/ dangerous goods for 8 agencies (including Food and Drug Administration, Department of Industrial Works, Department of Fisheries, Department of Livestock Development, Department of Energy Business, Office of Atoms for Peace, Department of Agriculture and Defense Industry Department).

Nevertheless, to ensure the fulfillment of every objective of the project, the Customs Department also teamed with relevant agencies in system development/improvement of various agencies to ensure continuity in terms of data sharing via NSW System. The operating results as of 30 September 2016 can be summarized as follow:

- 1) Government agencies having implemented electronic data sharing via NSW System covering all types of goods/documents totaling 25 agencies including:

1. Department of Mineral Resources 2. Royal Forest Department 3. Department of Medical Sciences 4. Department of Primary Industries and Mine 5. Office of the National Broadcasting and Telecommunications Commission 6. Department of National Parks, Wildlife and Plant Conservation 7. Office of the Cane and Sugar Board 8. Rubber Authority of Thailand 9. Department of Industrial Works 10. Customs Department 11. Industrial Estate Authority of Thailand 12. The Board of Investment of Thailand 13. Electrical and Electronics Institute 14. Department of Mineral Fuels 15. Department of Land Transport 16. Department of Disease Control 17. Marine Department 18. Port Authority of Thailand 19. National Bureau of Agricultural Commodity and Food Standards 20. Department of Internal Trade 21. Food and Drug Administration 22. Excise Department 23. Thai Industrial Standards Institute 24. Department of Energy Business 25. Office of Atoms for Peace

2) Government agencies having implemented electronic data sharing via NSW System covering

certain types of goods/document totaling 5 agencies including:

1. Defense Industry Department 2. Department of Agriculture 3. Department of Foreign Trade 4. Department of Fisheries 5. Department of Livestock Development

3) Government agencies having established electronic data sharing via NSW System but still implementing document data sharing totaling 3 agencies including:

1. Department of Provincial Administration 2. The Thai Chamber of Commerce and Board of Trade of Thailand 3. Fine Arts Department

4) Government agencies that are currently under the preparation of official commencement of NSW System operation due to relevant agencies/destination country is not ready for data sharing totaling 3 agencies including:

1. The Civil Aviation Authority of Thailand 2. Airports of Thailand Public Company Limited (AOT) 3. The Federation of Thai Industries





2. Reduction of government service procedure in relation to strategic goods (sugar, rice, rubber, frozen products and dangerous goods)

The number of required documents and processing time for the approval/issuance of relevant permits and certifications from various government agencies in relation to import, export and logistics had been reduced. This allows the private sector to save costs relating to import, export and logistics and at the same time uplift the country's capacity in terms of international trade, all of which are contributing factors that help to promote the country's economic growth by reducing costs of products and services and expanding international trade value, investment and employment. To support this, the Board of National Logistics and Service System Development and Management, therefore appointed a sub – committee to be responsible for the reduction of government service procedure in relation to strategic goods (sugar, rice, rubber, frozen products and dangerous goods). In addition, sub – committee meetings were constantly held to

follow up on the progress in reducing the procedures for each type of goods. This was carried out five working teams whose members consisted of representatives from relevant public and private organizations who jointly conduct analysis and improvement of government service procedures in relation to each type of goods. If every relevant government agency follows the proposed procedure reduction plan, costs in relation to transactions is expected to be reduced by no less than Bt 330 million per annum. The sub – committee had presented the proposal for reduction of work process/procedure/ application forms and required documents in relation to strategic goods to the Board of National Logistics and Service System Development and Management. The proposal had been approved on July 13, 2016 and of which the details can be summarized as follow:



- Procedures in relation to sugar, which is regulated by 9 relevant government agencies, were reduced from 17 work processes and 154 – 156 procedures to 17 work processes and 92 procedures whereas processing time was reduced from 67 days to 30 days, or decrease by 37 days, allowing travel and document related costs to be saved up to Bt 5,718 per time.

- Procedures in relation to rice, which is regulated by 10 relevant government agencies, were reduced from 14 work processes and 134 procedures to 4 work processes and 68 procedures whereas processing time was reduced from 5 days to 2 days, or decrease by 3 days, allowing travel and document related costs to be saved up to Bt 1,524 per time.

- Procedures in relation to rubber, which is regulated by 4 relevant government agencies, were reduced from 16 work processes and 244 procedures to 16 work processes and 156 procedures whereas processing time was reduced from 115.5 days to 48 days, or decrease by 67.5 days, allowing travel and document related costs to be saved up to Bt 1,897 per time.

- Frozen products, on the other hand, can be divided into two groups including fisheries product which is regulated by 5 relevant government agencies and livestock products which is regulated by 4 relevant government agencies. Procedures in relation to frozen products can be considered in two aspects as follow:

- Importation – Procedures in relation to importation of fisheries product were reduced by 5 work processes, 28 procedures and 25 days of processing time whereas procedures in relation to importation of livestock product were reduced by 3 work processes, 15 procedures and 10 days of processing time, allowing travel and document related costs to be saved up to Bt 540 per time.

- Exportation – Procedures in relation to exportation of fisheries product were reduced by 2 work processes, 15 procedures and 1.5 days of processing time whereas procedures in relation to exportation of livestock product were reduced by 1 work process, 6 procedures and 2 days of processing time, allowing travel and document related costs to be saved up to Bt 863 per time.

3. Pilot project for implementation of cross – border document and data sharing via National Single Window (NSW) and ASEAN Single Window (ASW) to facilitate trading within the region (as part of ASEAN Single Window Pilot Project)

Thailand has joined a pilot project for the testing of ATIGA FORM D information and data sharing system along with other four ASEAN member countries including Indonesia, Malaysia, Singapore and Vietnam. The testing process, which was completed in February 2016, revealed that each participated ASEAN member country is prepared in terms of NSW System and has the capability in supporting information and data sharing via ASW System at different levels and still require some technical, rules and regulations improvements to

be able to support ATIGA FORM D information and data sharing via ASW System.

Today, Thailand by the Customs Department and Department of Foreign Trade has officially established ATIGA Form D information and data sharing with Indonesia and Singapore. Once relevant rules and regulations in relation to ATIGA FORM D electronic information and data sharing via ASW System have been improved, the submission of related documents will no longer be needed.



4. Improvement of Goods Transition data sharing between Bangkok Port, Laemchabang Port and Customs Department via National Single Window (NSW)

Deputy Prime Minister for Economic Affairs (M.R.W. Pridiyathon Theokun) had assigned Deputy Minister of Finance (Mrs.Chularat Suteethorn) to accelerate the development and implementation of electronic information and data sharing via National Single Window (NSW) for supporting the upcoming Asean Economics Community (AEC) in 2015.

In response, Deputy Minister of Finance, Mrs.Chularat Suteethorn had summoned meetings to discuss and follow up on the performance of each relevant agency and determine National Single Window (NSW) development plan particularly for Business – to – Government (B2G) information and

data sharing. Under this system, business sector must prepare information via National Single Window (NSW) to be submitted to relevant agencies through single entry and data integration.

The Customs Department also teamed up with Port Authority of Thailand to improve Goods Transition Message, Business Process Flow and data sharing and exchanging system in order to replace existing Tor.Kor.Tor. 308.2 Form issued by Port Authority of Thailand with the aim to facilitate entrepreneurs, reduce time consuming and processes and minimize the use of paper documents in line with government policy as per the following details:



1. Study, Analyze and Design Data Sharing and Exchange System

1.1 Study Business Process Flow

1.2 Determine Goods Transition Message

1.2.1 Integrating important and essential information on Tor.Kor.Tor. 308.2 Form with the information on existing Goods Transition by improving Goods Transition Message to ensure completeness of information for sharing between Customs Department and Port Authority of Thailand.

1.2.2 The improvement of Goods Transition Message must be in accordance with Container Weight Verification Rules issued by International Maritime Organization (IMO) which requires import/export entrepreneurs to report Total Gross Weight of containers to Ship Agent or Sea Freight Forwarder. Hence, the new Goods Transition Message must therefore include Total Gross Mass of containers in order to support such weight.

1.3 Determine the terms and conditions in relation to information verification process by holding a meeting between Port Authority of

Thailand, the Customs Department, Ship Agent, Network Service Provider and relevant parties.

2. Develop a system for Goods Transition Exchange.

3. Test the developed data sharing and exchange system between Port Authority of Thailand, Customs Department and Ship Agent.

4. Carry out the installation of Goods Transition Data Sharing and Exchange System which officially took place on September 1, 2016.

Such system development does not only help to facilitate entrepreneurs by reducing time consuming but also lessen data sharing procedures between various agencies with only a single data entry. At the same time, it helps to standardized the operations of Customs Department and Port Authority of Thailand by enforcing strict compliance with Container Weight Verification Rules of International Maritime Organization (IMO) and support the overall trading by ensuring quick and convenient process as well as higher level of efficiency and effectiveness.



5. Online Registration System

Online Registration System was developed to facilitate those who wished to register online for customs procedures or request for changes in the registration data of import/export entrepreneurs, Customs Brokers, Ship Agent, Aircraft Agent, persons responsible for packaging, including contacts performing duties in relation to customs procedures. This system is opened throughout 24 hours and guarantees high level of data security with Digital Signature. It can also access ID card identification numbers from the database of the Department of Provincial Administration, information relating to VAT registered entrepreneurs from the database of Excise Department, including juristic person related data and status from the database of Department of Business Development such as closed, unoccupied, bankruptcy, end of legal entity or absolute receivership. This Online Registration System also helps to save time and travel expenses in relation to the submission of documents required by the Customs Department, including reducing space for paper documentation which is in line with government policy on the development of government sector information system for supporting Digital Economy. A brief overview of this system can be summarized as follow:

1. The system helps to facilitate Customs service applicants by allowing 24 – hour online registration submission and registration data updates.

2. The system enables data sharing integration between government agencies, allowing accuracy verification of other relevant information such as:

- ID Card Number from the database of Department of Provincial Administration
- Juristic person related information from the database of Department of Business Development such as juristic person data and status such as closed, unoccupied, bankruptcy, end of legal entity or absolute receivership.
- VAT registered entrepreneur data from the database of Excise Department

3. Entrepreneurs can also submit application and request forms via Online Registration System to be checked and approved by Registration and Privileges Division, Customs Standard Procedures and Valuation Bureau and relevant agencies. For certain applications/requests, the system will automatically verify information accuracy and give approval, enabling quicker and better operational efficiency.



4. The system can guarantee the security of all submitted information and transactions and even verify the identity of companies or persons from which the information has been submitted through Digital Signature.

5. The system allows data sharing between Customs Department and businesses/Customs Department and Department of Provincial Administration/Customs Department and Excise Department/Customs Department and Department of Business Development in a form of Web services.

In respect to current performance, the Committee had already carried out the last handover inspection and reported the inspection results of the procurement of Online Registration System in accordance with the contract of sales of computers no. 78/2016 dated on 1 February 2016, 2nd installment (final installment) on 23 September 2016. Currently, relevant Customs Notification/Order is being drafted by the Registration and Privileges Division and Customs Standard Procedures and Valuation Bureau to support the use of entrepreneurs and system operation

staffs. Regarding data sharing between Customs Department and Department of Provincial Administration, it is still under the process of formulating an agreement concerning the use of software for ID Card information access between Department of Provincial Administration and Customs Department in the case of electronic data sharing and the provision of Smart Card Reader.

The development of Online Registration System does not only help to facilitate entrepreneurs in terms of 24 – hour online registration submission but also allows them to update their registration information online at any time. This helps to reduce time for information preparation and even save the use of papers during registration procedure which in turn help Customs Department to save space for documentation storage, especially registration related documents. Today, Customs Department can provide the most updated and verifiable registration data for sharing with the Department of Provincial Administration, Department of Business Development and Excise Department.

4.9 Customs Tariff

ASEAN Harmonised Tariff Nomenclature (AHTN) Performance

1. Harmonized Commodity Description and Coding System (HS)

World Customs Organization carries out the improvement of Harmonized Commodity Description and Coding Systems (HS) every 4–6 years to ensure it is up-to-date and in line with the current international trading pattern and technological changes. Also, the system is regularly improved to ensure efficient

monitoring of goods that may cause environmental and social impacts and to achieve higher simplicity and clarity. The most recent system update (HS 2017) shall become effective from January 1, 2017 onwards.



2. ASEAN Harmonized Tariff Nomenclature (AHTN)

ASEAN Harmonised Tariff Nomenclature (AHTN) was basically developed from the HS System implemented by World Customs Organization at the level of 6 digits. However, AHTN adds the 7th and 8th digit in order to be able to support detailed commodity list of ASEAN. Many ASEAN member

countries had already improved its current AHTN system to ensure consistency with Harmonized System and to integrate customs tariffs in order to fulfill the economic and social needs of member countries.

3. AHTN Improvement

The ASEAN Director-General of Customs Meeting No. 22 had passed a resolution of approval to allow Thai Customs to remain as the Chairperson of AHTN Task Force for the period from 2013 – 2015 whereas ASEAN member countries attending the Meeting of Customs Procedures and Trade Facilitation Working Group (CPTFWG) also voted for Thai Customs to continue its position as Chairperson of AHTN Task Force for the period from 2016 – 2018.

The Customs Tariff Bureau also joined meetings for the review of AHTN 2012 together with other ASEAN member countries in order to update the system to ensure it is consistent with HS 2017 implemented by World Customs Organization. A total of 10 meetings were held from the period between March 2014 – November 2016. Details of improvement are as follow:

Before AHTN 2012 contains 9,558 items

After AHTN 2017 contains 10,813 items

Conclusion A total of 1,255 items had been added, or 13.13 percent

The ASEAN Directors – General of Customs (ASEAN DGs) Meeting No.25, which was held from May 25 – 27, 2016 at Phnom Penh, Cambodia, acknowledged the approval of amended AHTN 2017 draft (Ad – referendum Endorsement) by 9 ASEAN member countries (except Vietnam which is under internal process).

Later, the AHTN Task Force reviewed the amended AHTN 2017 draft and deemed fit that further amendment of AHTN 2017 Text and its Corrigendum should be carried out. Proposal was then presented to ASEAN Directors – General of Customs (ASEAN DGs) for approval of Ad – referendum Endorsement.

The Customs Department aims to implement AHTN 2017 from January 1, 2017 onwards to fulfill the targets of World Customs Organization and ASEAN member countries. In this regard, the Customs Tariff Bureau had performed important tasks which can be summarized as follow:

1. Preparing a draft of Customs Tariffs Emergency Decree and drafts of amended Notifications of the Ministry of Finance that are relevant to the subject to be presented to the Cabinet for approval and enforced as law by including in the Royal Thai Government Gazette.

2. Meetings were held on 30 August 2016 and 2 November 2016 to report the progress of AHTN 2017 improvement so that relevant public and private organizations are informed of Customs operations and get ready for relevant tasks.

3. “HS and AHTN 2017 Knowledge Training” was organized totaling 5 batches with over 1,300 participants joining the program. The objective of this training program is to ensure that all Customs staffs, government officers, including private sector and relevant entrepreneurs in relation to import and export and Customs Brokers have clear knowledge and understanding regarding Harmonized Commodity Description and Coding Systems (HS) of World Customs Organization, ASEAN Harmonised Tariff Nomenclature (AHTN) and the amended import customs tariffs which shall become effective from 1 January 2017. This is to ensure that Customs procedures carried out under AHTN 2017 is done in accurate, convenient and quick manner and reduces conflicts in terms of Customs Tariffs classification. At the same time, it can help to reduce costs relating Customs Procedures which will in turn facilitate international trading and even enhance the nation’s competitive capacity.



4.10 Tax Structure

Tax Structure Performance for Fiscal Year 2016

Throughout the year 2016, global economy continued to face capital market fluctuations and slow investment trend not to mention significant events like UK's decision to leave the European Union or US presidential election. Hence, in order to handle these instabilities and promote economic growth within the country, a meeting was held to consult on the integration of the three Customs Bureaus under the Ministry of Finance. The performance in relation to tax structure for the fiscal year 2016 can be summarized as follow:

1. General taxes as per Section 12 of Customs Tariffs Emergency Decree B.E. 2530 (1987) had followed the Tax Reform Plan Stage 2 which aims to enhance production efficiency by cutting down customs duty of the remaining goods after the implementation of Tax Reform Plan Stage 1, including

goods under special policy. The plan also aims to support measures that will help in driving Thailand toward becoming the region's central hub of prototype automobile development or performance testing by exempting duty collection in the case of prototype automobile or motorcycle imported by development and performance testing researchers for the purpose of conducting research and development or even performance testing.

2. Multilateral Trade Negotiation

- 1) Under World Trade Organization (WTO), a Notification of the Ministry of Finance had been issued to give tax privileges to 524 information and communication technology products in accordance with the obligations set forth by ITA Expansion Negotiation.




2) Under ASEAN – Korea Free Trade Agreement (AKFTA), a Notification of the Ministry of Finance had been issued in compliance with the obligation set forth in the enclosed Tax Reduction Table at the end of the 3rd Protocol which aims to amend trade agreements concerning 15 items under economic cooperation framework established between the governments of allied countries, The Association of Southeast Asian Nations and the Republic of Korea.

3. Bilateral Trade Negotiation

A Notification of the Ministry of Finance Re: Tax Exemption for Goods Imported into Joint Development Area (4th Edition) had been issued. Under this Notification, the 565th product which is transport equipment used in combination with a

crane had been added unto the list at the end of the Notification under sub – category no. 9401.79 and 9401.80 of the Notification of the Ministry of Finance Re: Tax Exemption for Goods Imported into Joint Development Area (3rd Edition) dated on 10 April 2015. This was done as part of the agreement established between Thailand government and Malaysia government concerning the Constitution and other matters in relation to the establishment of Malaysia – Thailand Joint Authority.

In addition, database system had also been developed in order to provide a source of data for analysis and determination of tax structure related policy, including ensuring up-to-date information and quick tax data access.





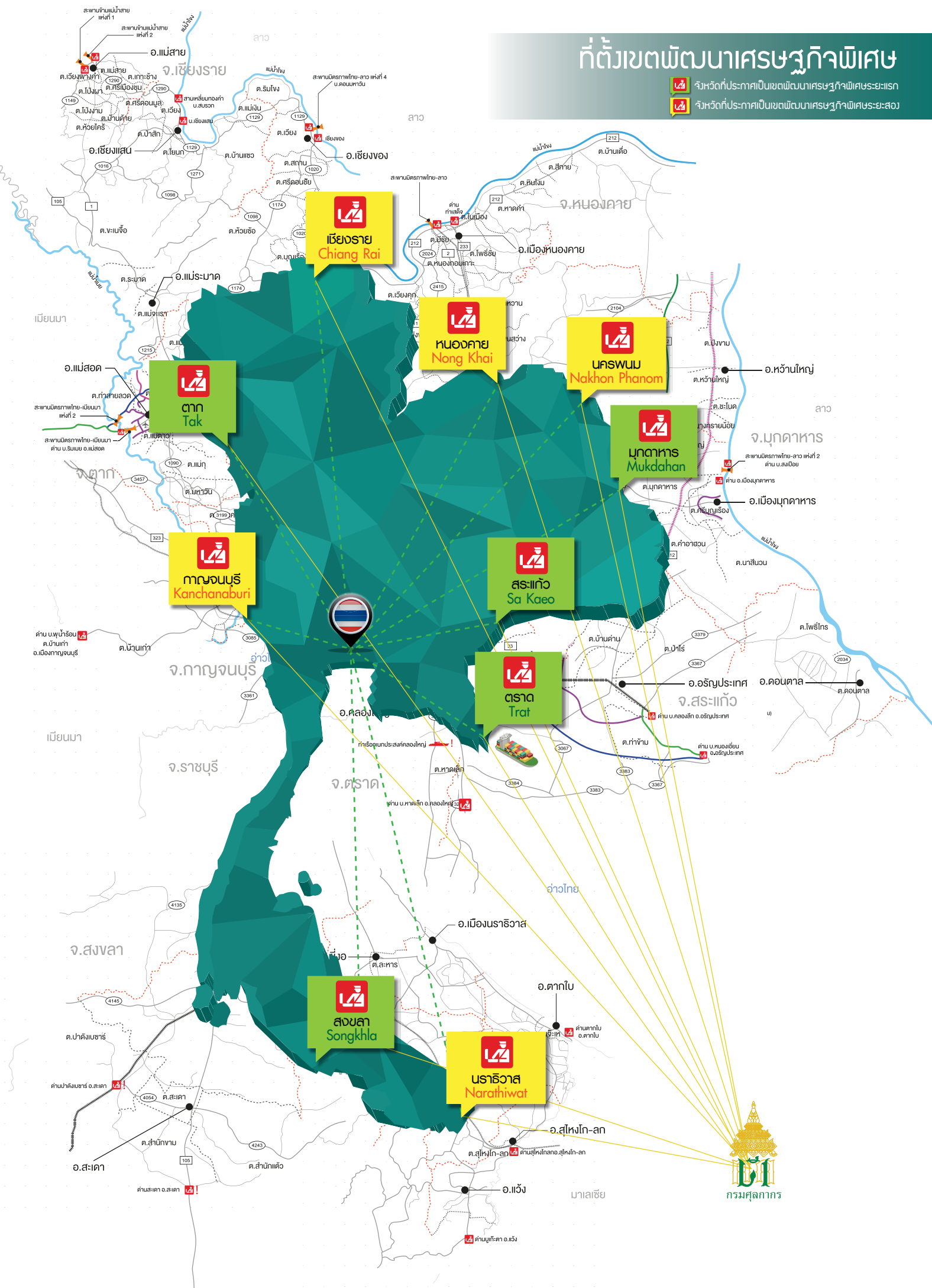
สำนัก/ด่านศุลกากร	ที่อยู่	เบอร์โทรศัพท์
สำนักงานศุลกากรภาคที่ 1	เลขที่ 1 ถนนสุนทรโกษา แขวงคลองเตย เขตคลองเตย กรุงเทพฯ 10110 (อาคาร 1 ชั้น 4)	0-2667-6007
1 ด่านศุลกากรมาบตาพุด	ถ.ไอ – 1 นิคมอุตสาหกรรมมาบตาพุด ต.มาบตาพุด อ.เมือง จ.ระยอง 21150	0-9868-3370
2 ด่านศุลกากรอรัญประเทศ	371 กม.5 ฝั่งขวา ต.อรัญประเทศ อ.อรัญประเทศ จ.สระแก้ว 27120	0-3723-0313
3 ด่านศุลกากรระนอง	90/221 ถ.เฉลิมพระเกียรติ ต.ปากน้ำ อ.เมือง จ.ระนอง 85000	0-7782-4872-3
4 ด่านศุลกากรคลองใหญ่	100 หมู่ 1 ต.คลองใหญ่ อ.คลองใหญ่ จ.ตราด 23110	0-3958-1018
5 ด่านศุลกากรประจวบคีรีขันธ์	195 ถ.ปิ่นอนุสรณ์ ต.เกาะหลัก อ.เมือง จ.ประจวบคีรีขันธ์ 77000	0-3261-1383
6 ด่านศุลกากรสังขละบุรี	282 ม.3 ต.หนองลู อ.สังขละบุรี จ.กาญจนบุรี 71240	0-3459-5298
7 ด่านศุลกากรแม่กลอง	206 หมู่ 3 ต.ลาดใหญ่ อ.เมือง จ.สมุทรสงคราม 75000	0-3471-1555
8 ด่านศุลกากรจันทบุรี	7 หมู่ 10 ถ.จันทบุรี – สระแก้ว ต.ป้อมวิ อ.มะขาม จ.จันทบุรี 22150	0-3941-1460-1
9 ด่านศุลกากรชุมพร	ศูนย์ราชการกระทรวงการคลัง ชั้น 4 ถ.จักรีประพาส ต.ท่าตะเภา อ.เมือง จ.ชุมพร 86000	0-7757-1734-5
10 ด่านศุลกากรบ้านดอน	ด่านศุลกากรบ้านดอน ต.บางกุ้ง อ.เมือง จ.สุราษฎร์ธานี 84000	0-7728-2510
11 ด่านศุลกากรเกาะสมุย	27 หมู่ 3 ต.อ่างทอง อ.เกาะสมุย จ.สุราษฎร์ธานี 84140	0-7742-0400
สำนักงานศุลกากรภาคที่ 2	ถ.ศรีสะเกษ ต.ในเมือง อ.เมือง จ.หนองคาย 43000	0-4241-1715
1 ด่านศุลกากรหนองคาย	224 หมู่ 2 ถ.เฉลิมพระเกียรติ ต.หนองกอมเกาะ อ.เมือง จ.หนองคาย 43000	0-4299-0900-1
2 ด่านศุลกากรมุกดาหาร	ต.บางทรายใหญ่ อ.เมือง จ.มุกดาหาร 49000	0-4267-4050
3 ด่านศุลกากรบึงกาฬ	125 หมู่ 2 ถ.บึงกาฬ – พันสำ ต.วิศิษฐ์ อ.เมือง จ.บึงกาฬ 38000	0-4202-4000-3
4 ด่านศุลกากรเชียงคาน	45 หมู่ 2 ต.เชียงคาน อ.เชียงคาน จ.เลย 42110	0-4282-1100
5 ด่านศุลกากรท่าลี่	8 หมู่ 1 ต.ท่าลี่ อ.ท่าลี่ จ.เลย 42140	0-4288-9187
6 ด่านศุลกากรนครพนม	ด่านศุลกากรนครพนม ด้านพรมแดนสะพานมิตรภาพ 3 ต.อาจสามารถ อ.เมือง จ.นครพนม 48000	0-4253-2678
7 ด่านศุลกากรเขมราฐ	6/5 ถ.กษัตริย์ ต.เขมราฐ อ.เขมราฐ จ.อุบลราชธานี 34170	0-4549-1180
8 ด่านศุลกากรช่องเม็ก	ต.ช่องเม็ก อ.สิรินธร จ.อุบลราชธานี 34350	0-4547-6174
9 ด่านศุลกากรช่องจอม	111 หมู่ 14 ต.ด่าน อ.กาบเชิง จ.สุรินทร์ 32210	0-4414-7037
10 ด่านศุลกากรช่องสง่า	111 หมู่ 14 ต.ด่าน อ.กาบเชิง จ.สุรินทร์ 32210	0-4414-7037



สำนัก/ด่านศุลกากร	ที่อยู่	เบอร์โทรศัพท์
สำนักงานศุลกากรภาคที่ 3	60 หมู่ 3 ต.สุเทพ อ.เมือง จ.เชียงใหม่ 50200	0-5328-1785-6
1 ด้านศุลกากรท่าอากาศยานเชียงใหม่	60 หมู่ 3 ต.สุเทพ อ.เมือง จ.เชียงใหม่ 50200	0-5327-0660-1
2 ด้านศุลกากรแม่สาย	306 หมู่ 3 ต.แม่สาย อ.แม่สาย จ.เชียงราย 57130	0-5316-6005-9
3 ด้านศุลกากรแม่สอด	287 หมู่ 1 ถ.สายเอเชีย ต.ท่าสายลวด อ.แม่สอด จ.ตาก 63110	0-5556-3095
4 ด้านศุลกากรเชียงแสน	185 หมู่ 2 ต.เวียง อ.เชียงแสน จ.เชียงราย 57150	0-5377-7097
5 ด้านศุลกากรเชียงของ	78 หมู่ 9 ต.เวียง อ.เชียงของ จ.เชียงราย 57140	0-5316-0395-4
6 ด้านศุลกากรแม่ฮ่องสอน	1 ถ.ขุนลุมประพาส ต.จองคำ อ.เมือง จ.แม่ฮ่องสอน 58000	0-5361-2041
7 ด้านศุลกากรทุ่งช้าง	สำนักงานด่านศุลกากรทุ่งช้าง หมู่ 7 ต.ปอน อ.ทุ่งช้าง จ.น่าน 55130	0-5469-4073
8 ด้านศุลกากรแม่สะเรียง	127/8 ต.แม่สะเรียง อ.แม่สะเรียง จ.แม่ฮ่องสอน 58110	0-5368-1312
9 ด้านศุลกากรเชียงดาว	279 หมู่ 4 ต.เชียงดาว อ.เชียงดาว จ.เชียงใหม่ 50170	0-5345-5187-8
สำนักงานศุลกากรภาคที่ 4	45 ถนนศรีนครินทร์ อ.เมือง จ.สงขลา 90000	0-7431-1014
1 ด้านศุลกากรปาดังเบซาร์	ต.ปาดังเบซาร์ อ.สะเดา จ.สงขลา 90240	0-7452-1030
2 ด้านศุลกากรสะเดา	ถ.กาญจนวนิช ต.สำนักขาม อ.สะเดา จ.สงขลา 90320	0-7439-8816-7
3 ด้านศุลกากรสุโขทัย - ลก	ถ.เอเชีย 18 ต.สุโขทัย - ลก อ.สุโขทัย - ลก จ.นครราชสีมา 96120	0-7361-1368
4 ด้านศุลกากรสงขลา	ต.หัวเขา อ.สิงหนคร จ.สงขลา 90280	0-7433-1397
5 ด้านศุลกากรท่าอากาศยานหาดใหญ่	99 หมู่ 1 ต.ทุ่งตำเสา อ.หาดใหญ่ จ.สงขลา 90110	0-7425-1081
6 ด้านศุลกากรภูเก็ต	454/1 ถ.ภูเก็ต ต.ตลาดใหญ่ อ.เมือง จ.ภูเก็ต 83000	0-7621-1105
7 ด้านศุลกากรท่าอากาศยานภูเก็ต	ต.ไม้ขาว อ.ถลาง จ.ภูเก็ต 83110	0-7635-1091
8 ด้านศุลกากรเบตง	ต.เบตง อ.เบตง จ.ยะลา 95110	0-7323-1194
9 ด้านศุลกากรตากใบ	ต.จี๊ะเห อ.ตากใบ จ.นราธิวาส 96110	0-7364-2293
10 ด้านศุลกากรสตูล	ม.3 ต.ตำมะลัง อ.เมือง จ.สตูล 91000	0-7471-0610
11 ด้านศุลกากรกระบี่	2 ถ.เจ้าฟ้า ต.ปากน้ำ อ.เมือง จ.กระบี่ 81000	0-7562-0950
12 ด้านศุลกากรกันตัง	179 ถ.ตรังภูมิ ต.กันตัง อ.กันตัง จ.ตรัง 92110	0-7525-1003
13 ด้านศุลกากรนครศรีธรรมราช	430/6 หมู่ 1 ถ.นครศรีฯ - ท่าศาลา ต.ปากพูน อ.เมือง จ.นครศรีธรรมราช 80000	0-7576-5314
14 ด้านศุลกากรสิชล	73 หมู่ 3 ต.สิชล อ.สิชล จ.นครศรีธรรมราช 80120	0-7553-6434
15 ด้านศุลกากรปัตตานี	344 ตร.สุรมิแล อ.เมือง จ.ปัตตานี 94000	0-7346-0203
16 ด้านศุลกากรวังประจัน	ต.วังประจัน อ.ควนโดน จ.สตูล 91160	0-7474-0166
17 ด้านศุลกากรบ้านประกอบ	3 ต.ประกอบ อ.นาทวี จ.สงขลา 90160	0-7489-0302
18 ด้านศุลกากรบูเกะตา	ถ.เอเชีย 18 ต.สุโขทัย - ลก อ.สุโขทัย - ลก จ.นครราชสีมา 96120	0-7361-1368

ที่ตั้งเขตพัฒนาเศรษฐกิจพิเศษ

-  จังหวัดที่ประกาศเป็นเขตพัฒนาเศรษฐกิจพิเศษระยะแรก
-  จังหวัดที่ประกาศเป็นเขตพัฒนาเศรษฐกิจพิเศษระยะสอง



แผนที่หน่วยงานกรมศุลกากร



กรมศุลกากร

แผนที่ตั้งกรมศุลกากร



กรมศุลกากร

เลขที่ 1 ถ.สุนทรโกษา เขตคลองเตย กรุงเทพฯ 10110

โทรศัพท์ 0-2667-6000, 0-2667-7000



www.customs.go.th



CUSTOMS CALL CENTER 1164

การเดินทาง

- ขึ้นทางด่วนดินแดง ลงท่าเรือ เลี้ยวซ้าย ประมาณ 30 เมตร กรมศุลกากรอยู่ขวามือ •
- ขึ้นทางด่วนบางนา ลงท่าเรือ สีแยกเลี้ยวขวา ประมาณ 30 เมตร กรมศุลกากรอยู่ขวามือ •
- จากพระราม 3 ถึงแยก ณ ระนอง (5 แยกคลองเตย) ตรงเข้าถนนสุนทรโกษา ถึง 4 แยก
ศุลกากรเลี้ยวขวา ซิดซ้ายเข้ากรมศุลกากร
- รถประจำทาง 4, 47, 50, 72, 102, 107, 141, 180 •



ถนนสุนทรโกษา



แผนผังกรมศุลกากร

- 1 อาคาร 1
- 2 อาคาร 2
- 3 อาคาร 3
- 4 อาคารเฉลิมพระเกียรติ 7 รอบ พระชนมพรรษา
- 5 อาคาร 5
- 6 อาคาร 6
- 7 อาคาร 7
- 8 อาคาร 8
- 9 อาคาร 120 ปี
- 10 อาคารสโมสรศุลกากร
- 11 ศูนย์อาหาร 130 ปี กรมศุลกากร
- 12 อาคารจอดรถ
- 13 คลังเก็บพัสดุ
- 14 คลังของกลางที่ 2
- 15 คลังของกลางที่ 3

ถนนท่าเรือ 1

- 16 สนามฟุตบอล
- 17 หอประดิษฐานหลวงพ่อโสธร
- 18 ศาลพระพรหม
- 19 สนามเทนนิส
- 20 สนามเบดมินตัน

ถนนเกษมราษฎร์

ทางด่วนท่าเรือ

ถนนอาจณรังค์



ทางพิเศษเฉลิมมหานคร

กรมศุลกากร

เลขที่ 1 ถนนสุนทรโกษา เขตคลองเตย กรุงเทพฯ 10110

โทรศัพท์ 0-2667-6000, 0-2667-7000

www.customs.go.th

Thai Customs Department

1, Sunthornkosa Road, Klongtoey, Bangkok 10110

Tel. 0-2667-6000, 0-2667-7000

www.customs.go.th



THE CUSTOMS DEPARTMENT
1 Sunthon Kosa Road, Khlong Toei, Bangkok 10110
www.customs.go.th
Customs Call Center 1164