

รายงานประจำปี  
กรมศุลกากร  
๒๕๕๘



THE CUSTOMS DEPARTMENT  
ANNUAL REPORT  
2015



## กรมศุลกากร ติดต่อศุลกากร



### กรมศุลกากร

: เลขที่ 1 ถนนสุนทรโกษา เขตคลองเตย กรุงเทพฯ 10110  
: 0-2667-6000, 0-2667-7000  
: [www.customs.go.th](http://www.customs.go.th)

### สอบถามข้อมูลศุลกากร e-mail

: สายด่วนศุลกากร (CUSTOMS CALL CENTER) 1164  
: [1164@customs.go.th](mailto:1164@customs.go.th)

### สอบถามปัญหาทางศุลกากร

#### โทรศัพท์

: ศูนย์บริการศุลกากร (CUSTOMS CARE CENTER)  
: 0-2667-6656

#### โทรสาร

: 0-2667-7637  
: [www.customscarecenter.com](http://www.customscarecenter.com)

### แจ้งปัญหาทุจริต ประพฤติมิชอบ

: กลุ่มคุ้มครองและส่งเสริมจริยธรรม  
: สายด่วน 1332

#### โทรศัพท์

: 0-2667-7432, 0-2667-6891, 0-2667-6889

#### e-mail

: [ctc@customs.go.th](mailto:ctc@customs.go.th)

### แจ้งเบาะแสการลักลอบหลักเลี่ยนหนีศุลกากร

#### โทรศัพท์

: สำนักสืบสวนและปราบปราม (สสป.)  
: 0-2667-6741-5

#### โทรสาร

: 0-2667-6955, 0-2667-6966

#### e-mail

: [83000000@customs.go.th](mailto:83000000@customs.go.th)

### ข้อมูล

: สำนักแผนและการต่างประเทศ  
: ส่วนบริหารงบประมาณและบัญชี สำนักบริหารกลาง

### จัดทำโดย

: ส่วนสื่อสารองค์กร สำนักบริหารกลาง















## ค่านิยมองค์กร



Commitment to Excellence  
(มุ่งมั่นสู่ความเป็นเลิศ)

Unity of Personnel  
(บุคลากรร่วมใจเป็นหนึ่ง)

Support Competitiveness and Sustainable Growth  
(สนับสนุนความสามารถในการแข่งขันและเติบโตอย่างยั่งยืน)

Transparency  
(เน้นความโปร่งใส)

Offer not Take  
(บริการด้วยใจ ไร้ผลประโยชน์)

Modernized Customs  
(ศุลกากรทันสมัย)

Social Responsibility  
(ใส่ใจสังคม)

Digital Customs



วิสัยทัศน์

ศุลกากรมาตรฐานโลก เพื่อเพิ่มความสามารถ  
ในการแข่งขันของประเทศและปกป้องสังคม

พันธกิจ

1. ให้บริการทางศุลกากรที่ทันสมัย สะดวก รวดเร็ว ได้มาตรฐานโลก
2. ส่งเสริมการพัฒนาเศรษฐกิจและการแข่งขันของประเทศด้วยมาตรการทางศุลกากร
3. เพิ่มประสิทธิภาพในการควบคุมทางศุลกากรเพื่อปกป้องสังคม
4. จัดเก็บภาษีอย่างมีประสิทธิภาพด้วยความเป็นธรรมและโปร่งใส







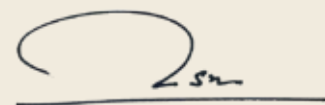


# สารอธิบดีกรมศุลกากร

กรมศุลกากร ถือได้ว่าเป็นหน่วยงานที่มีความสำคัญและเก่าแก่ที่สุดหน่วยงานหนึ่งของประเทศไทย ในฐานะอธิบดี ผมมีความภาคภูมิใจและความมุ่งมั่นที่จะพัฒนากกรมศุลกากรเพื่อเป็นหน่วยงานหลักของกระทรวงการคลัง ในการให้บริการทางศุลกากรที่ทันสมัย สะดวก รวดเร็ว ได้มาตรฐานโลก ส่งเสริมการพัฒนาเศรษฐกิจและการแข่งขันของประเทศ อีกทั้งเพิ่มประสิทธิภาพในการควบคุมทางศุลกากรเพื่อปกป้องสังคม และจัดเก็บภาษีอย่างมีประสิทธิภาพด้วยความเป็นธรรมและโปร่งใส

ในปี 2558 กรมศุลกากรได้เน้นการบริหารงานเชิงยุทธศาสตร์ มุ่งผลสัมฤทธิ์ และยึดหลักการบริหารกิจการบ้านเมืองที่ดี โดยได้มีการพัฒนาโครงการเพื่อเพิ่มความสามารถในการให้บริการทางศุลกากร เช่น โครงการเพิ่มประสิทธิภาพการบริการการวินิจฉัยราคาศุลกากรล่วงหน้า โครงการจัดทำข้อเสนอเพื่อกำหนดรายการสินค้าของประเทศไทยภายใต้พิกัดอัตราศุลกากรฮาร์โมนิอาเซียน ฉบับปี 2017 โครงการการจัดทำความตกลงว่าด้วยกรอบกฎหมายสำหรับระบบอิเล็กทรอนิกส์ ณ จุดเดียวของอาเซียน แผนงานการจัดตั้งการให้บริการระบบ National Single Windows (NSW) ของประเทศ โครงการจัดทำฐานข้อมูลสินค้าต้องห้าม-ต้องจำกัดพร้อมพิกัดรหัสสถิติปี 2012 นอกจากนี้ที่กล่าวมา ยังมีโครงการเพื่อรองรับนโยบายสำคัญของรัฐบาล และเพิ่มขีดความสามารถในการแข่งขันของประเทศ เช่น โครงการพัฒนาด่านศุลกากรและนาร่องด่านศุลกากรต้นแบบ โครงการการให้สิทธิประโยชน์ทางศุลกากรเพื่อสนับสนุนเขตเศรษฐกิจพิเศษ และแผนงานพัฒนาบุคลากรเพื่อรองรับการเข้าสู่ประชาคมเศรษฐกิจอาเซียน สำหรับข้อมูลภาพรวมและเนื้อหารายละเอียดในแต่ละโครงการ/แผนงาน ถูกรวบรวมอยู่ในรายงานประจำปีฉบับนี้ ซึ่งผลการดำเนินงานที่บรรลุตามเป้าหมายเกิดขึ้นจากความพยายามและความตั้งใจของผู้บริหาร เจ้าหน้าที่ของกรมศุลกากรที่ให้ความร่วมมือร่วมใจอย่างเต็มความสามารถ พร้อมทั้งมีจริยธรรม จรรยาบรรณในการปฏิบัติงานควบคู่กันไป

ทิศทางการทำงานของกรมศุลกากรต่อจากนี้ ผมได้ดำเนินการในการเตรียมความพร้อมของบุคลากรเพื่อรองรับการเข้าสู่ประชาคมเศรษฐกิจอาเซียน ทั้งในด้านความรู้ ทักษะ สมรรถนะ และทัศนคติที่จำเป็น ผมขอขอบคุณเจ้าหน้าที่กรมศุลกากรทุกท่านที่ทุ่มเทกำลังกาย กำลังใจ อย่างมุ่งมั่น และเราจะก้าวเดินเพื่อพัฒนากกรมศุลกากรไปพร้อมๆ กัน



นายกุลิศ สมบัติศิริ  
อธิบดีกรมศุลกากร





# สารบัญ

## Contents

ส่วนที่ **1**  
Part

ส่วนที่ **2**  
Part

ส่วนที่ **3**  
Part



### 06 ประวัติ กรมศุลกากร

9 รายพระนามและรายนาม  
อธิบดีกรมศุลกากร

### 11 การแบ่งงานและ ผู้บริหารกรม ศุลกากร

12 การแบ่งงานในกรมศุลกากร  
14 ผู้บริหารกรมศุลกากร

### 29 ข้อมูลภาพรวม ของกรมศุลกากร

31 แผนยุทธศาสตร์  
36 ข้อมูลพื้นฐาน  
ของกรมศุลกากร

### 39 ผลการปฏิบัติ ราชการ และความ ก้าวหน้าของการบูรณาการ กับภาคีการพัฒนาที่เกี่ยวข้อง

40 ผลการปฏิบัติราชการ  
ภายใต้แผนปฏิบัติการ  
ประจำปีงบประมาณ 2558  
52 ความก้าวหน้าของ  
การบูรณาการกับภาคี  
การพัฒนาที่เกี่ยวข้อง  
ด้านการต่างประเทศ





## ส่วนที่ 4 Part

## ส่วนที่ 5 Part

## ส่วนที่ 6 Part

## ส่วนที่ 7 Part



## 55 รายงานการเงิน ประจำปีงบประมาณ พ.ศ. 2558

- 56 งบแสดงฐานะการเงิน ณ วันที่ 30 กันยายน 2558
- 57 งบแสดงผลการดำเนินงานทางการเงินสำหรับปีสิ้นสุดวันที่ 30 กันยายน 2558
- 58 งบแสดงการเปลี่ยนแปลงสินทรัพย์สุทธิ/ส่วนทุนสำหรับปีสิ้นสุดวันที่ 30 กันยายน 2558
- 59 หมายเหตุประกอบงบการเงิน สำหรับปีสิ้นสุดวันที่ 30 กันยายน 2558
- 86 ภาคผนวก (วิเคราะห์งบแสดงฐานะการเงิน)

## 97 ผลการดำเนินงานด้านอื่นๆ

- 98 ด้านการจัดเก็บรายได้
- 100 ด้านภาษีอากรและสิทธิประโยชน์
- 107 ด้านการป้องกันและปราบปราม
- 109 ด้านมาตรฐานราคาศุลกากร
- 112 ด้านจริยธรรมและธรรมาภิบาล
- 114 ด้านการตรวจสอบหลังการตรวจปล่อย
- 116 ด้านการพัฒนาระบบเทคโนโลยีสารสนเทศ
- 121 ด้านพิทักษ์อัตราศุลกากร
- 123 ด้านโครงสร้างอัตราศุลกากร

## 125 กิจกรรมและรางวัล แห่งความสำเร็จ

- 126 ส่งเสริมศาสนา อนุรักษ์สืบสานวัฒนธรรมไทย
- 128 การปราบปราม
- 130 CSR
- 133 รางวัลแห่งความสำเร็จ
- 134 กิจกรรมเนื่องในโอกาสวันคล้ายวันสถาปนากกรมศุลกากร ครบรอบ 141 ปี
- 135 กิจกรรมอื่นๆ

## 139 Annual Report 2015

- 140 OVERVIEW OF THAI CUSTOMS DEPARTMENT
- 143 PERFORMANCE ACHIEVEMENTS AND PROGRESS ON INTEGRATION WITH RELEVANT PARTIES
- 156 OTHER PERFORMANCE ACHIEVEMENTS



# ประวัติกรมศุลกากร



การจัดเก็บผลประโยชน์จากการค้าเพื่อเป็นรายได้แผ่นดิน ในลักษณะที่เป็นภาษีศุลกากรแต่โบราณของไทยนั้น ไม่มีหลักฐานแน่ชัด คงปรากฏพอเป็นแนวศึกษาได้ว่า ในสมัยสุโขทัยมีคำสำหรับเรียกภาษีซึ่งเก็บจากการนำสัตว์ สิ่งของมาจำหน่ายว่า “จกอบ” ต่อมาในสมัยอยุธยา มีหลักฐานว่าการเก็บจกอบหรือจกอบ ใช้รวมทั้งการค้าภายในและต่างประเทศ โดยพิจารณาจากสถานที่จัดเก็บจกอบซึ่งเรียกว่า “ขนอน” และในสมัยอยุธยาเอง ที่การค้ากับต่างประเทศเจริญก้าวหน้าขึ้นมาก ได้เกิดหน่วยงานที่ทำหน้าที่นี้โดยตรง เรียกว่า “พระคลังสินค้า” ทำการค้าแทนรัฐกับพ่อค้านานาชาติ โดยระบบที่เรียกว่าการค้าผูกขาด

ในแผ่นดินสมเด็จพระนารายณ์มหาราชมีการเก็บภาษีซึ่งเรียกเก็บจากการค้ากับต่างประเทศ คือจกอบเรือสินค้า และจกอบสินค้า ซึ่งถือได้ว่าเป็นภาษีศุลกากร สันนิษฐานว่าเจ้าหน้าที่จัดเก็บน่าจะได้อำนาจขนอน อยู่ในบังคับบัญชาของเจ้าพระยาพระคลังซึ่งว่าการกรมท่า และในส่วนของการเก็บภาษีศุลกากรตามหัวเมืองก็อยู่ในหน้าที่ของเจ้าเมือง

ในสมัยรัตนโกสินทร์รัชสมัยพระบาทสมเด็จพระนั่งเกล้าเจ้าอยู่หัว ได้มีการเปลี่ยนวิธีการจัดเก็บภาษีอากร ให้มีการประมูลผูกขาดกับทางราชการไปจัดเก็บภาษีที่เรียกกันว่า “ระบบเจ้าภาษีนายอากร” พระคลังสินค้าทำหน้าที่

เป็นเจ้าจำนวนภาษี เรียกว่า “กรมเจ้าจำนวน” ขึ้นอยู่กับพระคลังมหาสมบัติ รับผิดชอบจัดการเรื่องภาษีอากร ในระบบการผูกขาดการเก็บภาษีเช่นนี้มีผลกระทบต่อสินค้าขาเข้าและขาออกเพราะเป็นการเก็บซ้ำ จึงกำหนดให้เก็บภาษีขาเข้าแต่เฉพาะภาษีปากเรือ และยกเลิกภาษีขาออก เพราะได้เรียกเก็บจากภาษีผูกขาดแล้ว และในส่วนของการค้ากับต่างชาติก็ยังคงเป็นหน้าที่ของพระคลังสินค้าอยู่เช่นเดิม


ในรัชกาลพระบาทสมเด็จพระนั่งเกล้าเจ้าอยู่หัวนั้น ได้เกิดข้อเปลี่ยนแปลงทางการค้ากับต่างประเทศครั้งสำคัญ กล่าวคือ ผู้สำเร็จราชการอินเดียของอังกฤษได้ส่ง เฮนรี เบอร์นี เข้ามาเจริญพระราชไมตรี และเจรจาขอเปลี่ยนแปลงสัญญาทางการค้า โดยขอให้มีการจัดเก็บภาษีตามขนาดของปากเรือเพียงครั้งเดียว

จนกระทั่งถึงรัชสมัยพระบาทสมเด็จพระจอมเกล้าเจ้าอยู่หัว อังกฤษก็ได้ส่ง เซอร์จอห์น เบาริง เป็นอัครราชทูตเข้ามาทำสนธิสัญญาทางการค้าเมื่อพุทธศักราช 2398 อีกครั้ง ข้อความในสนธิสัญญาเบาริงที่เกี่ยวกับภาษีศุลกากรก็คือ การให้ยกเลิกการเก็บค่าธรรมเนียมปากเรือ เปลี่ยนมาเป็นเก็บภาษีสินค้าขาเข้าโดยเรียกเก็บในอัตรา 100 ชัก 3 ซึ่งเรียกกันว่า “ภาษีขาเข้าร้อยชักสาม” และตามข้อตกลงนี้มีผลกระทบกับการตกลงทำสัญญาทางการค้ากับชาติอื่นๆ ต่อมา เพราะต่างก็ร้องขอที่จะให้ใช้วิธีการเดียวกับที่ทำสัญญากับอังกฤษทั้งสิ้น การเปลี่ยนแปลงเช่นนี้ทำให้รัฐต้องขาดรายได้จากภาษีศุลกากรไปเป็นจำนวนมาก

ด้วยข้อจำกัดเรื่องการเก็บภาษีขาเข้าขาออก และข้อกำหนดให้ยกเลิกการค้าผูกขาดโดยพระคลังสินค้าอันเป็นผลมาจากการทำสนธิสัญญาเบาริงเป็นต้นมา เมื่อรวมกับปัญหาระบบ







การเก็บระบบเดิมทำให้พระบาทสมเด็จพระจุลจอมเกล้าเจ้าอยู่หัวต้องทรงปฏิรูประบบการจัดเก็บภาษีอากรใหม่โดยทรงจัดตั้ง “หอรัษฎากรพิพัฒน์” ขึ้น และโปรดให้ตราพระราชบัญญัติหอรัษฎากรพิพัฒน์ จ.ศ. 1235 (พ.ศ. 2416) พระราชบัญญัติสำหรับพระคลังมหาสมบัติ จ.ศ. 1237 (พ.ศ. 2418) เพื่อรวบรวมเงินรายได้และวางระเบียบการรับส่งและการเบิกจ่ายเงินที่เคยกระจายอยู่ในความรับผิดชอบของหน่วยงานต่างๆ ให้มารวมอยู่ที่เดียวกัน

หอรัษฎากรพิพัฒน์ ตั้งอยู่ในพระบรมมหาราชวัง สมเด็จพระเจ้าบรมวงศ์เธอ เจ้าฟ้ามหามาลากรมพระบำราบปรปักษ์ อธิบดีทรงมีอำนาจสิทธิขาดในการจัดเก็บภาษีอากร และเป็นผู้ควบคุมการปฏิบัติงานของเจ้าพนักงานและดำเนินการให้เป็นไปตามพระราชบัญญัติ ซึ่งอาจจะถือได้ว่า งานศุลกากรซึ่งทำหน้าที่จัดเก็บภาษีสินค้าขาเข้าขาออกเป็นรายได้ของรัฐ ซึ่งหอรัษฎากรพิพัฒน์จะต้องควบคุมจัดการและดูแลกำเนิดของหอรัษฎากรพิพัฒน์จึงนับเป็นการก่อตั้งกรมศุลกากรด้วย แต่หลักฐานการเรียกชื่อหน่วยงานศุลกากรในช่วงนี้เป็นต้นไปยังไม่ชัดเจน มีคำเรียกว่า

กรมศุลกสถานก็มี กรมศุลกากรก็มี และเรียกผู้บังคับบัญชาการว่า ผู้บัญชาการภาษีขาเข้าขาออกบ้าง อธิบดีผู้บัญชาการกรมศุลกากรบ้าง ผู้บัญชาการกรมศุลกสถานบ้าง ดังนี้ เป็นต้น

อย่างไรก็ดี ก็มีหลักฐานว่า ท่านเจ้าพระยาภาสกรวงศ์ (ชุมพร บุณนาค) เป็นผู้บัญญัติคิดคำว่า “ศุลกากร”

ท่านเจ้าพระยาภาสกรวงศ์  
(ชุมพร บุณนาค)  
เป็นผู้บัญญัติคิดคำว่า  
“ศุลกากร” ขึ้น ใกล้เคียง  
กับคำในภาษาอังกฤษว่า  
“Customs”


ขึ้นให้ตรงกับคำในภาษาอังกฤษว่า “Customs” และกรมศุลกากรจะขึ้นอยู่ในกระทรวงใด พระยาอนุমানราชธน ผู้เพียรพยายามสอบค้นเพื่อเขียนตำนานศุลกากรก็สอบค้นไม่ได้ ทราบแต่เพียงว่าใน จ.ศ. 1248 (พ.ศ. 2429) กระทรวงเกษตราธิการได้บังคับบัญชา โรงภาษีสินค้าขาเข้าขาออก

อย่างไรก็ตาม เมื่อพระบาทสมเด็จพระจุลจอมเกล้าเจ้าอยู่หัวทรงพระกรุณาโปรดเกล้าฯ ตราพระราชบัญญัติยกฐานะกรมพระคลังมหาสมบัติขึ้นเป็นกระทรวงเมื่อรัตนโกสินทร์ศก 109 (พ.ศ. 2433) นั้น ได้มีข้อกำหนดหน้าที่ของกระทรวงพระคลังมหาสมบัติ มีหน้าที่จ่ายและรักษาเงินแผ่นดิน รวมทั้งราชพัสดุทั้งปวง ตลอดจนรักษาพระราชทรัพย์ของแผ่นดินทั้งหมด เก็บและรับผิดชอบเงินภาษีอากรและเงินขึ้นต่อแผ่นดินตลอดพระราชอาณาจักร แบ่งหน่วยงานออกเป็น 13 กรม โดยมีกรมศุลกากรเป็นหน่วยงานหนึ่งในแผนกกรมเจ้าจำนวนเก็บเงินภาษีอากร มีหน้าที่เก็บเงินภาษีอากรขาเข้าขาออก ซึ่งเก็บจากผู้บรรทุกสินค้าออกไปต่างประเทศและที่บรรทุกเข้ามาขายในประเทศ และที่ทำการกรมศุลกากรในช่วงนี้ได้ย้ายจากที่ทำการเดิมที่เรียกกันว่า “โรงภาษี” ปากคลองผดุงกรุงเกษม มาอยู่ที่ทำการกรมศุลกากรในที่ของพระยาอาหารบุรุษ ซึ่งตกเป็นของหลวง เรียกว่า “ที่ทำการภาษีร้อยชักสามและที่บัญชาการภาษีขาเข้าขาออก” และต่อมาได้สร้างอาคารที่ทำการใหม่



## กรมศุลกากร

มุ่งเน้นที่จะพัฒนา  
ส่งเสริมด้านการค้า  
ระหว่างประเทศ  
การอำนวยความสะดวก  
สะดวกทางการค้า และ  
การปกป้องสังคม



ในที่เดิมเรียก “ศุลกสถาน” นายช่างชาวอิตาเลียนชื่อ มิสเตอร์กราสซี เป็นผู้ออกแบบรับเหมาก่อสร้างอาคารศุลกสถานแห่งใหม่นี้

ในปี พ.ศ. 2435 ได้มีการปรับปรุงส่วนราชการภายในกระทรวงพระคลังมหาสมบัติอีกครั้ง ซึ่งได้กำหนดให้กรมที่มีหน้าที่จัดเก็บภาษีอากรโดยตรง 3 กรม คือ กรมสรรพภาษีสรรพากร และกรมศุลกากร โดยกรมศุลกากรมีหน้าที่เก็บภาษีขาเข้าและขาออกจากที่เคยกักเก็บตามหน่วยงานต่างๆ มารวมไว้ในที่เดียวกัน และยังได้มีการให้เก็บภาษีข้าวขาออกมารวมอยู่ในกรมศุลกากรในปีนี้ พร้อมกับมีการตราข้อบังคับสำหรับการศุลกากร พ.ศ. 2435 เพื่อกำหนดแบบธรรมเนียมในการเก็บภาษีสินค้าขาเข้าและขาออก

ในช่วงระยะเวลานับแต่นั้นถือว่าเป็นประวัติความก้าวหน้าด้านศุลกากรที่สำคัญอันเป็นผลมาจากการปรับปรุงราชการในกรมศุลกากรนับแต่ได้ทรงพระกรุณาโปรดเกล้าฯ ให้พระวรวงศ์เธอ พระองค์เจ้าพร้อมพงศ์อิธราช แต่ยงดำรงพระอิสริยยศหม่อมเจ้ามาทรงรับตำแหน่งอธิบดีกรมศุลกากร ตั้งแต่ พ.ศ. 2436 อาจวัดได้จากเงินภาษีที่สามารถเก็บได้เพิ่มขึ้นตั้งแต่ปี พ.ศ. 2436-2460 นั้นมีจำนวนเพิ่มมากขึ้นถึง 10 เท่า

ถึงแม้กรมศุลกากรจะสามารถเก็บเงินภาษีเป็นเงินรายได้แผ่นดินมากขึ้นดังกล่าวแล้วก็ตาม แต่เมื่อเทียบกับ

รายได้และรายจ่ายทั้งหมดเพื่อนำไปพัฒนาประเทศแล้วก็ยังนับว่าไม่เพียงพอ ทั้งนี้ยังมีสาเหตุมาจากระบบภาษีอากร ซึ่งได้แก่ ภาษีศุลกากร ที่ยังคงต้องปฏิบัติตามข้อผูกพันในสนธิสัญญาไม่เสมอภาคตั้งแต่ พ.ศ. 2398 เป็นต้นมา ทำให้รายได้จากการเก็บภาษีศุลกากรมีไม่มากเท่าที่ควร

นับแต่รัชสมัยพระบาทสมเด็จพระมงกุฎเกล้าเจ้าอยู่หัว เป็นต้นมา จึงได้มีความพยายามที่จะแก้ไขสนธิสัญญาที่ไม่เสมอภาคมาโดยลำดับ และเหตุการณ์สำคัญที่ก่อให้เกิดความเปลี่ยนแปลงก็คือได้เกิดสงครามโลกครั้งที่ 1 ตั้งแต่ปี พ.ศ. 2457-2461 เมื่อสงครามโลกสิ้นสุดลงมีการตั้งสันนิบาตชาติขึ้น ประเทศไทยได้เข้าเป็นสมาชิกและถือโอกาสร้องขอให้มีการยกเลิกสัญญาที่ไม่เป็นธรรมแก่ไทยในเรื่องอัตราภาษีศุลกากรร้อยละสามและเรื่องอื่นๆ ได้เป็นผลสำเร็จ

ในครั้งนั้นรัฐบาลไทยได้ร่างกฎหมาย วางระเบียบวิธีการศุลกากรขึ้นฉบับหนึ่งส่งไปหารือกับรัฐบาลนานาประเทศที่มีสนธิสัญญาทางพระราชไมตรีทำไว้กับประเทศไทยเพื่อขอความเห็นชอบ และในที่สุดสามารถตราเป็นพระราชบัญญัติศุลกากร พุทธศักราช 2469 ได้สำเร็จเป็นฉบับแรก

การเติบโตของด้านศุลกากรซึ่งเป็นไปตามความเปลี่ยนแปลงของบ้านเมืองและของโลกนั้น เมื่อถึงช่วงก่อน

สงครามโลกครั้งที่สองก็ได้เริ่มมีการวางแผนที่จะต้องสร้างสถานที่ทำการแห่งใหม่ให้เหมาะสมกับการทำงาน แต่ยังมีได้ทันดำเนินการก็เกิดสงครามโลกเสียก่อน และมารื้อฟื้นโครงการใหม่เมื่อปลาย พ.ศ. 2492 ตามโครงการบูรณะการทำเรือแห่งประเทศไทย ในสมัยที่ ม.จ.วิมวาทิตย์ ระพีพัฒน์ เป็นอธิบดีกรมศุลกากร ตึกที่ทำการกรมศุลกากรซึ่งทำการก่อสร้างในบริเวณท่าเรือกรุงเทพฯ อยู่ในบริเวณตำบลคลองเตย มีทรวดทรงสถาปัตยกรรมแบบไทย มีนายสนธิ นิยม เป็นสถาปนิก ได้ทำการประกอบพิธีวางศิลาฤกษ์ ตึกที่ทำการเมื่อวันที่ 1 มกราคม พ.ศ. 2493 และยังคงใช้เป็นสถานที่ทำการของศุลกากรจนถึงปัจจุบัน

ในปัจจุบันกรมศุลกากร พัฒนาบทบาทและหน้าที่จากเดิมที่เน้นการจัดเก็บภาษีอากรจากของที่นำเข้ามาในและส่งออกป็นอกราชอาณาจักรมาเป็นการมุ่งเน้นที่จะพัฒนาส่งเสริมด้านการค้าระหว่างประเทศ การอำนวยความสะดวกทางการค้า และการปกป้องสังคม กรมศุลกากรจึงมีการพัฒนาองค์กรอย่างต่อเนื่อง ทั้งด้านการพัฒนาระบบงาน การนำเทคโนโลยีที่ทันสมัยมาใช้ ตลอดจนพัฒนาประสิทธิภาพของข้าราชการ ให้มีความสอดคล้องกับการเปลี่ยนแปลงไปของยุคสมัย



## รายพระนามและรายนามอธิบดีกรมศุลกากร

1	เจ้าพระยาภาสกรวงศ์ (พร บุนนาค) พ.ศ. 2422 - 2434	2	พระเจ้าบรมวงศ์เธอ กรมขุนพิทยลาภพฤฒิธาดา พ.ศ. 2435	3	พระวรวงศ์เธอ พระองค์เจ้าพร้อมพงศ์อิริราช พ.ศ. 2436 - 2472
4	พระยาสุพรรณสมบัติ (ทำการแทน) พ.ศ. 2460 - 2470	5	พระยาชัยสุนทร (ทำการแทน พ.ศ. 2471) พ.ศ. 2472 - 2476	6	พระยาเสวกรายุกต์ (กิมสวน รักตะบุตร) (ทำการแทน พ.ศ. 2476) พ.ศ. 2477 - 2478
7	หม่อมเจ้าวิวัฒนไชย ไชยันต์ พ.ศ. 2478 - 2481	8	พลโทหลวงกาจสงคราม (เทียน เก่งระดมยิง) พ.ศ. 2481 - 2485	9	นายจรรย สืบแสง พ.ศ. 2485 - 2486
10	ร้อยเอกพระพนมนครนักรักษ์ (เอกไถ่ พิศาลบุตร) พ.ศ. 2486 - 2487	11	หลวงบรรณกรโกวิท (เป่าว์ จักกะพาก) พ.ศ. 2488 - 2489 และ 2490	12	หลวงไพรัชธนกิจ (รักษาการในตำแหน่ง) พ.ศ. 2489
13	พลเรือตรีหลวงสังวรยุทธกิจ (สังวร สุวรรณชีพ) (รักษาการในตำแหน่ง) พ.ศ. 2489 - 2490	14	ขุนกาญจนาสูงการ (รักษาการในตำแหน่ง) พ.ศ. 2490	15	หม่อมเจ้าวิมาวาทิตย์ ระพีพัฒน์ พ.ศ. 2490 - 2493
16	พลตรีสวัสดิ์ ศรีमानนทีปริญญา พ.ศ. 2493 - 2494	17	ขุนสุนทรมาตยวงศ์ (รักษาการในตำแหน่ง) พ.ศ. 2494	18	พลตำรวจเอกหลวงชาติตระการโกศล (เจียม ลิ้มปิจาติ) พ.ศ. 2494 - 2498
19	พลตำรวจตรีอรอดสิทธิ์ สิทธิสุนทร พ.ศ. 2498 - 2506	20	นายบุญมา วงศ์สวรรค์ พ.ศ. 2506 - 2508	21	หม่อมราชวงศ์ทองแท่ง ทองแกม พ.ศ. 2508 - 2515
22	นายสนั่น เกตุทัต พ.ศ. 2515 - 2516	23	นายอำนาจ วีระวรรณ พ.ศ. 2516 - 2518	24	นายชาญชัย ลีถาวร พ.ศ. 2518 - 2520
25	นายนาถ ไวยหงษ์ พ.ศ. 2520 - 2523	26	นายวิทย์ ตันตยกุล พ.ศ. 2523 - 2525	27	นายไกรศรี จาคิกวนิช พ.ศ. 2525 - 2529
28	นายวิโรจน์ เลหาพะพันธุ์ พ.ศ. 2529 - 2533	29	นายอรัญ ธรรมโน พ.ศ. 2533 - 2536	30	นายศุภชัย พิเศษฐานิช พ.ศ. 2536 - 2540
31	นายปรีดี บุญยัง พ.ศ. 2540	32	นายสมใจนึก เองตระกูล พ.ศ. 2540 - 2543	33	นายมานิต วิทยาเต็ม พ.ศ. 2543 - 2545
34	นายขวลิต เศรษฐเมธิกุล พ.ศ. 2545 - 2547	35	นายสถิตย์ ลิ้มพงศ์พันธุ์ พ.ศ. 2547 - 2550	36	นายขวลิต เศรษฐเมธิกุล พ.ศ. 2550
37	นายวิสุทธิ์ ศรีสุพรรณ พ.ศ. 2550-2551	38	นายอุทิศ ธรรมวาทีน พ.ศ. 2551 - 2552	39	นายวิสุทธิ์ ศรีสุพรรณ พ.ศ. 2552
40	นายสมชัย สัจจพงษ์ พ.ศ. 2552 - 2553	41	นายประสงค์ พูนธเนศ พ.ศ. 2553 - 2554	42	นายสมชาย พูลสวัสดิ์ พ.ศ. 2554 - 2555
43	นางเบญจา หลุยเจริญ พ.ศ. 2555 - 2556	44	นายราฟ ศรีสุมารอด พ.ศ. 2556 - 2557	45	นายสมชัย สัจจพงษ์ พ.ศ. 2557 - 2558









1

การแบ่งงาน  
และผู้บริหารกรมศุลกากร



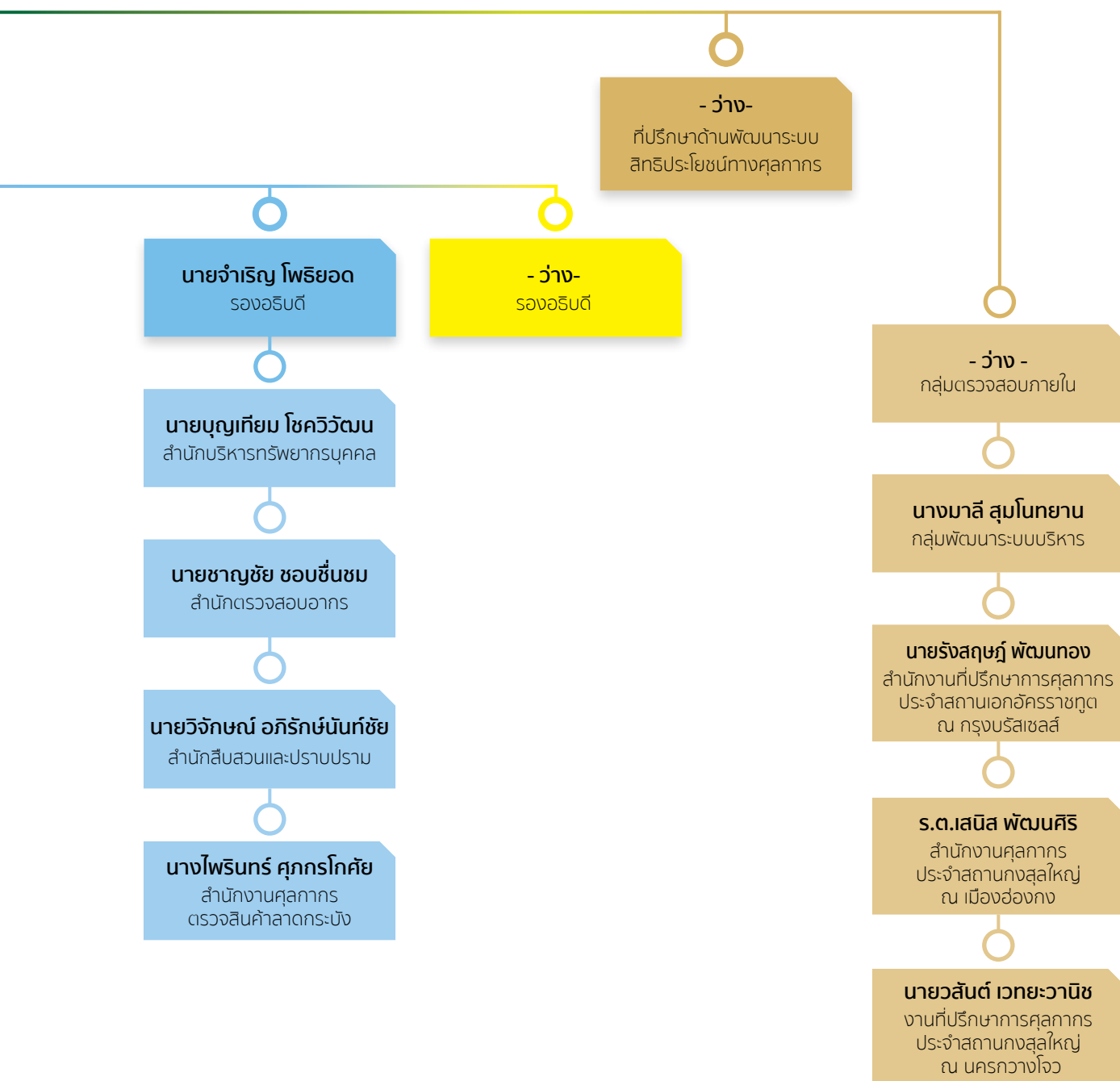
## การแบ่งงานในกรมศิลปากร



### ด้านศิลปากร 48 ด้าน

ศก. 1 จำนวน	11 ด้าน	ศก. 2 จำนวน	10 ด้าน
ศก. 3 จำนวน	9 ด้าน	ศก. 4 จำนวน	18 ด้าน





## ผู้บริหารกรมศุลกากร



### ดร.สมชัย สัจจพงษ์

อธิบดีกรมศุลกากร



### นางจวีวรรณ คงเจริญกิจกุล

ที่ปรึกษาด้านการพัฒนา  
และบริหารการจัดเก็บภาษี



### นายยุทธนา หยิมการุณ

ที่ปรึกษาด้านพัฒนาระบบ  
ควบคุมทางศุลกากร





# CUSTOMS EXECUTIVES



นายชูชัย อุดมโกชน  
รองอธิบดี



นายไพศาล ชื่นจิตร  
รองอธิบดี




นายจำเรญ โพธิ์ยอด  
รองอธิบดี

## หน่วยงานที่ขึ้นตรงต่ออธิบดี



### ดร.สมชัย สัจจพงษ์

อธิบดีกรมศุลกากร



### นางมาลี สุมโนทยาน

กลุ่มพัฒนาระบบบริหาร





# CUSTOMS EXECUTIVES



**นายรังสฤษฏ์ พัฒนทอง**

สำนักงานที่ปรึกษาการศุลกากร  
ประจำสถานเอกอัครราชทูต ณ กรุงบรัสเซลส์



**ร.ต.เสณิส พัฒนศิริ**

สำนักงานศุลกากร  
ประจำสถานกงสุลใหญ่ ณ เมืองฮ่องกง



**นายวสันต์ เวทยะวานิช**

งานที่ปรึกษาการศุลกากร  
ประจำสถานกงสุลใหญ่ ณ นครกว่างโจว

## ด้านการพัฒนาและบริหารการจัดเก็บภาษี



### นางฉวีวรรณ คงเจริญกิจกุล

ที่ปรึกษาด้านการพัฒนาและบริหารการจัดเก็บภาษี



### นายเจษฎา อริยจักรกุล

สำนักเทคโนโลยีสารสนเทศและการสื่อสาร



### นายชยันต์ เอกะโรหิต

สำนักแผนและการต่างประเทศ





# CUSTOMS EXECUTIVES



นายชุตีวัฒน์ วรรณพล  
สำนักพิทักษ์อัตราศุลกากร



นายประยุทธ์ มณีโชติ  
สำนักงานศุลกากรกรุงเทพ

## ด้านพัฒนาระบบควบคุมทางศุลกากร



### นายยุทธนา หิมาการุณ

ที่ปรึกษาด้านพัฒนาระบบควบคุมทางศุลกากร



### นายศักดิ์ ยศธาสณย์

สำนักบริหารกลาง



### นายวรุตน์ วิบูลย์ศิริชัย

สำนักงานศุลกากรท่าเรือกรุงเทพ





# CUSTOMS EXECUTIVES



นายสุวัฒน์ ด้วงปิ่น  
สำนักงานศุลกากรภาคที่ 2



นายเสรี ไทยจงรักษ์  
สำนักงานศุลกากรภาคที่ 3

## รองอธิบดี



**นายชูชัย อุดมโกชน์**

รองอธิบดี



**นายสรศักดิ์ มีนะโตรี**

สำนักมาตรฐานพิธีการและราคาศุลกากร



**นางชลิดา พันธุ์กระวี**

สำนักงานศุลกากรตรวจสอบสินค้า  
ท่าอากาศยานสุวรรณภูมิ





# CUSTOMS EXECUTIVES



**นายอวยชัย กุลทิพย์มนตรี**  
สำนักงานศุลกากรภาคที่ 1



**นายณภดล เทศประสิทธิ์**  
สำนักงานศุลกากรภาคที่ 4

## รองอธิบดี



### นายไพศาล ชื่นจิตร

รองอธิบดี



### นางกฤติกา ปิ่นประเสริฐ

สำนักกฎหมาย



### นายชัยฤทธิ์ แพทย์สमान

สำนักสิทธิประโยชน์ทางภาษีอากร





# CUSTOMS EXECUTIVES



**นายสัมพันธุ์ จารุรัตนานนท์**  
สำนักงานศุลกากรท่าเรือแหลมฉบัง



**นายชัยยุทธ คำคุณ**  
สำนักงานศุลกากรตรวจของผู้โดยสาร  
ท่าอากาศยานสุวรรณภูมิ

## รองอธิบดี



**นายจำเริญ โพธิยอด**

รองอธิบดี



**นายบุญเทียม โชควัฒน**

สำนักบริหารทรัพยากรบุคคล



**นายชาญชัย ชอบชื่นชม**

สำนักตรวจสอบอาคาร





# CUSTOMS EXECUTIVES



**นายวิจักขณ์ อภิรักษนันท์ชัย**  
สำนักสืบสวนและปราบปราม




**นางไพรินทร์ ศุภกรโกศย**  
สำนักงานศุลกากรตรวจสินค้าลาดกระบ้ง





CUSTOMS



## ข้อมูลภาพรวมของ กรมศุลกากร

- แผนยุทธศาสตร์
- ข้อมูลพื้นฐานของกรมศุลกากร







## ส่วนที่ 2 ข้อมูลภาพรวมของกรมศุลกากร

### 2.1 แผนยุทธศาสตร์

#### (1)ภารกิจหลัก

กรมศุลกากรมีภารกิจเกี่ยวกับการจัดเก็บภาษีอากรจากการนำสินค้าเข้าและส่งออก การป้องกันและปราบปรามการกระทำความผิดทางศุลกากรโดยดำเนินการตามกฎหมายว่าด้วยศุลกากรกฎหมายว่าด้วยพิกัดอัตราศุลกากรและกฎหมายอื่นที่เกี่ยวข้อง รวมทั้งการเสนอแนะนโยบายการจัดเก็บภาษีอากรต่อกระทรวง การส่งเสริมและสนับสนุนการผลิตและการส่งออก และการปกป้องผลประโยชน์ของประเทศและประชาชนโดยให้มีอำนาจหน้าที่ดังต่อไปนี้

- 1) ดำเนินการตามกฎหมายว่าด้วยศุลกากร กฎหมายว่าด้วยพิกัดอัตราศุลกากรและกฎหมายอื่นที่เกี่ยวข้อง
- 2) เสนอแนะเพื่อกำหนดนโยบายการจัดเก็บภาษีอากรในทางศุลกากรต่อกระทรวง
- 3) ดำเนินการเกี่ยวกับการส่งเสริมการผลิตและการส่งออกโดยมาตรการทางภาษีอากร
- 4) ป้องกันและปราบปรามการกระทำความผิดทางศุลกากร
- 5) ปฏิบัติการอื่นใดตามที่กฎหมายกำหนดให้เป็นอำนาจหน้าที่ของกรมหรือตามที่กระทรวงหรือคณะรัฐมนตรีมอบหมาย

#### (2)วิสัยทัศน์

“ศุลกากรมาตรฐานโลก เพื่อเพิ่มความสามารถในการแข่งขันของประเทศและปกป้องสังคม”

#### (3)พันธกิจ

- 1) ให้บริการทางศุลกากรที่ทันสมัย สะดวก รวดเร็ว ได้มาตรฐานโลก
- 2) ส่งเสริมการพัฒนาเศรษฐกิจและการแข่งขันของประเทศด้วยมาตรการทางศุลกากร
- 3) เพิ่มประสิทธิภาพในการควบคุมทางศุลกากรเพื่อปกป้องสังคม
- 4) จัดเก็บภาษีอย่างมีประสิทธิภาพด้วยความเป็นธรรมและโปร่งใส

#### (4)วัตถุประสงค์หลัก

- 1) การจัดเก็บภาษีอากรมีประสิทธิภาพ โปร่งใสและเป็นธรรม
- 2) เพิ่มการอำนวยความสะดวกทางการค้า
- 3) การจัดเก็บภาษีศุลกากรมีความเป็นธรรมและสังคมมีความปลอดภัยจากสินค้าที่เป็นอันตราย

#### (5) ยุทธศาสตร์และเป้าหมาย

- 1) พัฒนาระบบงานศุลกากรให้เป็นมาตรฐานโลก
- 2) พัฒนามาตรการทางศุลกากรเพื่อเพิ่มขีดความสามารถในการแข่งขันของประเทศ
- 3) พัฒนาศักยภาพทางการควบคุมทางศุลกากรด้วยมาตรฐานสากล
- 4) บริหารจัดการระบบการจัดเก็บภาษีโดยยึดหลักการบริหารกิจการบ้านเมืองที่ดี

## แผนปฏิบัติการกรมศุลกากร ประจำปีงบประมาณ พ.ศ. 2558

**วิสัยทัศน์ :** ศุลกากรมาตรฐานโลก เพื่อเพิ่มความสามารถในการแข่งขันของประเทศและปกป้องสังคม

- พันธกิจ :**
1. ให้บริการทางศุลกากรที่ทันสมัย สะดวก รวดเร็ว ได้มาตรฐานโลก
  2. ส่งเสริมการพัฒนาเศรษฐกิจและการแข่งขันของประเทศด้วยมาตรการทางศุลกากร
  3. เพิ่มประสิทธิภาพในการควบคุมทางศุลกากรเพื่อปกป้องสังคม
  4. จัดเก็บภาษีอย่างมีประสิทธิภาพด้วยความเป็นธรรมและโปร่งใส

ยุทธศาสตร์/ เป้าประสงค์ ของยุทธศาสตร์	กลยุทธ์/ เป้าประสงค์ ของกลยุทธ์	แผนงาน/โครงการ	ตัวชี้วัด	หน่วยงาน รับผิดชอบ
1. พัฒนาระบบงาน ศุลกากรให้เป็น มาตรฐานโลก (เพื่อให้บริการ ศุลกากรมีความ สะดวกรวดเร็วและ ทันสมัย)	กลยุทธ์ที่ 1 : การพัฒนาระบบพิธีการ ราคา พิทักษ์ศุลกากร และ ถิ่นกำเนิดสินค้า (เพื่อให้ บริการศุลกากรมีความ สะดวกรวดเร็วและ ทันสมัย)	1.1 โครงการการเพิ่มประสิทธิภาพ การบริการการวินิจฉัยราคาศุลกากร ล่วงหน้า <sup>1</sup>	ระดับความสำเร็จของการดำเนิน โครงการ/5 ระดับ (รายงานการ ดำเนินแก้ไข/ปรับปรุงประกาศ/ คู่มือที่เกี่ยวข้อง)	สมพ.
		1.2 โครงการจัดทำฐานข้อมูลสืบค้น ผลคำวินิจฉัยประเภทพิทักษ์อัตรา ศุลกากรขึ้นเผยแพร่ทางอินเทอร์เน็ต <sup>1</sup>	ระดับความสำเร็จของการดำเนิน โครงการ/5 ระดับ (ทดสอบและเผย แพร่ฐานข้อมูลทางอินเทอร์เน็ต)	สพก.
		1.3 โครงการจัดทำข้อเสนอเพื่อ กำหนดรายการสินค้าของประเทศไทย ภายใต้พิทักษ์ศุลกากรฮาร์โมนีอาเซียน ฉบับปี 2017 <sup>1</sup>	ระดับความสำเร็จของการดำเนิน โครงการ/5 ระดับ (รายงานผลการ ทบทวนพิทักษ์ศุลกากรฮาร์โมนี อาเซียน ฉบับปี 2017)	สพก.
		1.4 โครงการจัดทำฐานข้อมูลปัญหา การใช้สิทธิพิเศษทางภาษีศุลกากรภายใต้ ความตกลงเขตการค้าเสรี	ระดับความสำเร็จของการดำเนิน โครงการ/5 ระดับ (เผยแพร่ฐาน ข้อมูลปัญหาและแนวทางแก้ไขใน การใช้สิทธิพิเศษทางภาษีศุลกากร ภายใต้ความตกลงเขตการค้าเสรี)	สพก.
		1.5 โครงการจัดทำฐานข้อมูลเพื่อใช้ในการ วิเคราะห์ และเสนอแนะนโยบาย ด้านโครงสร้างอัตราอากร <sup>1</sup>	ระดับความสำเร็จของการดำเนิน โครงการ/5 ระดับ (รูปแบบและวิธี การจัดเก็บฐานข้อมูล)	สพก.
		1.6 โครงการศึกษาปรับปรุงหน้า ประกาศกระทรวงการคลัง เรื่อง การลดอัตราอากรและยกเว้นอากร ศุลกากร ตามมาตรา 12 แห่งพระราช กำหนดพิทักษ์อัตราศุลกากร พ.ศ. 2530	ระดับความสำเร็จของการดำเนิน โครงการ/5 ระดับ (สรุปผลการ ศึกษาหน้าประกาศกระทรวงการ คลังฯ)	สพก.
2. พัฒนามาตรการ ทางศุลกากรเพื่อ เพิ่มขีดความสามารถ ในการแข่งขัน ของประเทศ (เพื่ออำนวยความสะดวก ทางการค้า และลดต้นทุนให้แก่ ผู้ประกอบการ)	กลยุทธ์ที่ 2 : ส่งเสริมขีดความสามารถ ในการแข่งขัน โดยมาตรการศุลกากร (เพื่ออำนวยความสะดวก ทางการค้า และลดต้นทุนให้แก่ ผู้ประกอบการ)	2.1 แผนงานการจัดทำ Legal frame- work for implementation on measures of simplifying, and standardizing trade and Customs ที่เกี่ยวข้อง ASEAN Single Window <sup>1/2</sup> - โครงการจัดทำความตกลงว่า ด้วยกรอบกฎหมายสำหรับระบบ อิเล็กทรอนิกส์ ณ จุดเดียวของอาเซียน	ระดับความสำเร็จของการดำเนิน โครงการ/ร้อยละ 100 (รายงาน ความคืบหน้าการจัดทำร่างความ ตกลงว่าด้วยกรอบกฎหมายสำหรับ ระบบอิเล็กทรอนิกส์ ณ จุดเดียว ของอาเซียน)	สกม.

ยุทธศาสตร์/ เป้าประสงค์ ของยุทธศาสตร์	กลยุทธ์/ เป้าประสงค์ ของกลยุทธ์	แผนงาน/โครงการ	ตัวชี้วัด	หน่วยงาน รับผิดชอบ
		2.2 โครงการประสานความร่วมมือระหว่างกรมศุลกากร และภาคเอกชน <sup>4</sup>	ระดับความสำเร็จของการดำเนินโครงการ / 5 ระดับ (สรุปแนวทางและแก้ไขปัญหาอุปสรรค)	คณะทำงาน
		2.3 โครงการพัฒนาด้านศุลกากรและนำร่องด้านศุลกากรต้นแบบ <sup>2/4</sup>	จำนวนด้านศุลกากรต้นแบบที่มีการปรับปรุง ภายใต้โครงการจำนวน 4 ด้าน	คณะทำงาน
		2.4 โครงการการให้สิทธิประโยชน์ทางศุลกากรเพื่อสนับสนุนเขตเศรษฐกิจพิเศษ <sup>2/4</sup>	ระดับความสำเร็จของการดำเนินโครงการ/5 ระดับ (มีการแก้ไขปรับปรุงหลักเกณฑ์ว่าด้วยเขตปลอดอากร และ/หรือคลังสินค้าทัณฑ์บนโดยประกาศ/คำสั่งกรมศุลกากร)	สสอ.
3. พัฒนาศักยภาพทางการควบคุมทางศุลกากรด้วยมาตรฐานสากล (เพื่อให้การควบคุมทางศุลกากรมีประสิทธิภาพและสังคมมีความปลอดภัยจากสินค้าที่เป็นอันตราย)	กลยุทธ์ที่ 3 : พัฒนาระบบการควบคุมทางศุลกากร (เพื่อให้การควบคุมทางศุลกากรมีประสิทธิภาพและสังคมมีความปลอดภัยจากสินค้าที่เป็นอันตราย)	3.1 โครงการเพิ่มประสิทธิภาพการควบคุมทางศุลกากร <sup>1</sup>	- ระดับความสำเร็จของการดำเนินโครงการ/5 ระดับ - จำนวนรายของการจับกุมผู้กระทำความผิดทางศุลกากร	สสป.
		3.2 โครงการจัดทำฐานข้อมูลสินค้าของต้องห้าม-ต้องกักตัก พร้อมพิกัดรหัสสถิติปี 2012 <sup>1</sup>	ระดับความสำเร็จของการดำเนินโครงการ/5 ระดับ (ทดสอบและเผยแพร่ฐานข้อมูลทางสื่ออิเล็กทรอนิกส์)	สพก.
		3.3 โครงการพัฒนาบุคลากรเพื่อเพิ่มประสิทธิภาพในการตรวจสอบหลังการตรวจปล่อย <sup>1</sup>	ระดับความสำเร็จของการดำเนินโครงการ/5 ระดับ (ประเมินผลการดำเนินการ)	สต่อ.
4. บริหารจัดการระบบจัดเก็บภาษีโดยยึดหลักการบริหารกิจการบ้านเมืองที่ดี	กลยุทธ์ที่ 4 : การจัดเก็บภาษีศุลกากร (เพื่อให้การจัดเก็บภาษีศุลกากรมีประสิทธิภาพ โปร่งใส และเป็นธรรม)	4.1 โครงการเพิ่มประสิทธิภาพการจัดเก็บรายได้ <sup>1</sup>	- ระดับความสำเร็จของการดำเนินโครงการ/5 ระดับ - จำนวนภาษีศุลกากรที่จัดเก็บตามเป้าหมายที่กำหนด (112,800 ล้านบาท)	หน่วยงานจัดเก็บรายได้
		4.2 โครงการเตรียมความพร้อมการดำเนินงานของศูนย์กลางข้อมูลการจัดเก็บรายได้และการค้าระหว่างประเทศ <sup>1</sup>	ระดับความสำเร็จของการดำเนินโครงการ/5 ระดับ (ระบบข้อมูลการจัดเก็บรายได้และการค้าระหว่างประเทศ)	สผต.
		4.3 โครงการเตรียมความพร้อมการจัดทำประมาณการจัดเก็บภาษีมูลค่าเพิ่มและภาษีสรรพสามิตจากการนำเข้า <sup>1</sup>	ระดับความสำเร็จของการดำเนินโครงการ/5 ระดับ (แบบจำลองทางเศรษฐศาสตร์สำหรับการกำหนดประมาณการการจัดเก็บภาษี)	สผต.



ยุทธศาสตร์/ เป้าประสงค์ ของยุทธศาสตร์	กลยุทธ์/ เป้าประสงค์ ของกลยุทธ์	แผนงาน/โครงการ	ตัวชี้วัด	หน่วยงาน รับผิดชอบ
	กลยุทธ์ที่ 5 : พัฒนาระบบเทคโนโลยีสารสนเทศเพื่อการบริหารและบริการ (เพิ่มศักยภาพการใช้ระบบเทคโนโลยีสารสนเทศ เพื่อให้การจัดเก็บภาษีอากรมีประสิทธิภาพ โปร่งใส และเป็นธรรม)	5.1 แผนงานการจัดตั้งการให้บริการระบบ National Single Window (NSW) ของประเทศ <sup>1/2</sup> (การเชื่อมโยงข้อมูลของหน่วยงานออกใบอนุญาตและใบรับรองกับระบบ NSW)	ร้อยละความสำเร็จของการดำเนินงานตามแผนงาน/ร้อยละ 100 (ทดสอบรับ-ส่งข้อมูลพร้อมใช้งานจริง จำนวน 10 หน่วยงาน )	สทส.
		5.2 โครงการศูนย์คอมพิวเตอร์สำรองกรมศุลกากร <sup>1/3</sup>	ร้อยละความสำเร็จของการดำเนินโครงการ/ร้อยละ 100 (ระบบคอมพิวเตอร์ของกรมศุลกากรสามารถรองรับการบริการตลอด 24 ชั่วโมง)	สทส.
		5.3 โครงการเพิ่มประสิทธิภาพระบบสถิติสินค้าและคลังข้อมูล <sup>3</sup>	ร้อยละความสำเร็จของการดำเนินโครงการ/ร้อยละ 100 (จัดทำโครงสร้างข้อมูลสำหรับใช้งานในระบบ)	สทส.
		5.4 โครงการเพิ่มประสิทธิภาพอุปกรณ์เครือข่ายเพื่อรองรับ การใช้งาน IPv6 <sup>3</sup>	ร้อยละความสำเร็จของการดำเนินโครงการ/ร้อยละ 100 (ติดตั้งอุปกรณ์เครือข่ายและทดสอบการใช้งาน)	สทส.
		5.5 โครงการเชื่อมโยงข้อมูลและเอกสารระหว่างประเทศ ตามระบบ National Single Window: NSW และ ASEAN Single Window : ASW เพื่ออำนวยความสะดวกทางการค้าในภูมิภาค (ตามโครงการนำร่อง ASEAN Single Window Component 2 (full-fledged)) <sup>4</sup>	ร้อยละความสำเร็จของการดำเนินโครงการ/ร้อยละ 100 (ทดสอบ ASW Gateway สำหรับการแลกเปลี่ยน ATIGA Form D กับประเทศสมาชิก จำนวน 3 ประเทศ)	สทส.
	กลยุทธ์ที่ 6: การพัฒนาคุณภาพบุคลากรและคุณภาพการบริหารจัดการภาครัฐ (บุคลากรมีความรู้ จริยธรรมคู่การให้บริการที่ดี)	6.1 โครงการระบบข้าราชการผู้มีผลสัมฤทธิ์สูง (HiPPS) <sup>1</sup>	ระดับความสำเร็จในการพัฒนาผู้เข้าร่วมโครงการ ระบบข้าราชการผู้มีผลสัมฤทธิ์สูง (HiPPS)	สบท.
		6.2 แผนงานการพัฒนาบุคลากรเพื่อรองรับการเข้าสู่ประชาคมเศรษฐกิจอาเซียน <sup>1/2</sup>	ระดับความสำเร็จของการพัฒนาบุคลากรเพื่อรองรับการเข้าสู่ประชาคมเศรษฐกิจอาเซียน/5 ระดับ	สบท.
		6.3 แผนงานการฝึกอบรมและการประชุมเชิงปฏิบัติการ เรื่อง Self Certification (SC) <sup>1/2</sup> (1) โครงการ สัมมนาหลักสูตร “กฎว่าด้วยถิ่นกำเนิดสินค้า:โครงการนำร่องที่ 1 และ 2 ของ Self Certification (SC) เพื่อเตรียมการรองรับสู่การเป็นประชาคมเศรษฐกิจอาเซียน (AEC) สำหรับเจ้าหน้าที่” (2) โครงการสัมมนาเชิงปฏิบัติการการรับรองถิ่นกำเนิดสินค้าด้วยตนเอง (Self-Certification System โครงการที่ 1 และ 2)	ระดับความสำเร็จของการดำเนินโครงการ/ 5 ระดับ (จัดสัมมนาตามหลักสูตร)	สพท.

ยุทธศาสตร์/ เป้าประสงค์ ของยุทธศาสตร์	กลยุทธ์/ เป้าประสงค์ ของกลยุทธ์	แผนงาน/โครงการ	ตัวชี้วัด	หน่วยงาน รับผิดชอบ
		6.4 แผนงานการประชาสัมพันธ์บทบาทของกรมศุลกากร ในการมุ่งสู่การเป็นประชาคมเศรษฐกิจอาเซียนให้เจ้าหน้าที่ภายในกรมฯและบุคคลภายนอกได้รับรู้ <sup>1/2</sup> - โครงการประชาสัมพันธ์เพื่อสร้างความตื่นตัวและให้ข้อมูลความรู้แก่สาธารณชนและผู้มีส่วนได้ส่วนเสีย	ร้อยละความสำเร็จในการเผยแพร่ข้อมูลข่าวสารผ่านสื่อประเภทต่างๆ (ประชาสัมพันธ์เผยแพร่ข้อมูลข่าวสาร)	สบก.
	กลยุทธ์ที่ 7: พัฒนาโครงสร้างพื้นฐานตามกรอบความร่วมมือ	7.1 โครงการก่อสร้างด้านศุลกากร บูเ๊ะตา ระยะที่ 3 <sup>1/3</sup>	ระดับความสำเร็จของการดำเนินโครงการ/5 ระดับ (ดำเนินการแล้วเสร็จตามสัญญาจ้าง)	ด้านศุลกากร สุโขทัย-โลก
	ระหว่างประเทศและ การค้าชายแดน (เพื่อ สนับสนุนความร่วมมือ ระหว่างประเทศ และ การค้าชายแดน)	7.2 โครงการก่อสร้างด้านศุลกากร เชียงของแห่งใหม่ และสิ่งปลูกสร้าง ประกอบ <sup>1/3</sup>	ระดับความสำเร็จของการดำเนินโครงการ/5 ระดับ (ดำเนินการแล้วเสร็จตามสัญญาจ้าง)	ด้านศุลกากร เชียงของ
		7.3 โครงการก่อสร้างที่พักอาศัยและ สิ่งก่อสร้างประกอบ ท่าอากาศยาน สุวรรณภูมิ <sup>1/3</sup>	ระดับความสำเร็จของการดำเนินโครงการ/5 ระดับ (ดำเนินการแล้วเสร็จตามสัญญาจ้าง)	สบก.
		7.4 โครงการพัฒนาด่านพรมแดน หนองคายเพื่อพัฒนาศักยภาพของ สถานที่ให้พร้อมในการรองรับการขยาย ตัวทางการค้าภายใต้กรอบประชาคม เศรษฐกิจอาเซียน (AEC) <sup>1/2</sup>	ร้อยละของความสำเร็จในการ ก่อสร้าง/ร้อยละ 100 (ดำเนินการ แล้วเสร็จตามสัญญาจ้าง)	ด้านศุลกากร หนองคาย
		7.5 โครงการปรับปรุงซ่อมแซมอาคาร ด้านศุลกากรบึงกาฬพร้อมสิ่งปลูก สร้าง <sup>1</sup>	ร้อยละความสำเร็จของการดำเนิน โครงการ/ร้อยละ 100 (ดำเนินการ แล้วเสร็จตามสัญญาจ้าง)	ด้านศุลกากร บึงกาฬ
		7.6 โครงการก่อสร้างอาคารที่พักอาศัย และสิ่งปลูกสร้างประกอบสำนักงาน ศุลกากรท่าเรือแหลมฉบัง <sup>1/3</sup>	ระดับความสำเร็จของการดำเนิน โครงการ/5 ระดับ (ดำเนินการแล้ว เสร็จตามสัญญาจ้าง)	สบท.

หมายเหตุ <sup>1</sup>โครงการต่อเนื่องจากปีงบประมาณ พ.ศ. 2557

<sup>2</sup>แผนงาน/โครงการเพื่อเตรียมการรองรับการรวมตัวเป็นประชาคมเศรษฐกิจอาเซียน (AEC) (พ.ศ.2555-2558)

<sup>3</sup>พ.ร.บ. งบประมาณรายจ่ายประจำปีงบประมาณ พ.ศ. 2558

<sup>4</sup>แผนงาน/โครงการที่เกี่ยวข้องกับแผนบริหารเศรษฐกิจระยะสั้นภายใน 1 ปี (พฤษภาคม 2557 - พฤษภาคม 2558)

## 2.2 ข้อมูลพื้นฐานของกรมศุลกากร

### (1) โครงสร้างองค์กร

#### แผนภูมิโครงสร้างและการแบ่งงานกรมศุลกากรในปัจจุบัน



ข้อมูล ณ วันที่ 30 ก.ย. 58

ชื่อส่วนราชการ

อัตรากำลังข้าราชการ : 4,818 อัตรา

ลูกจ้างประจำ : 273 อัตรา / ลูกจ้างชั่วคราว : 838 อัตรา / พนักงานราชการ : 919 อัตรา

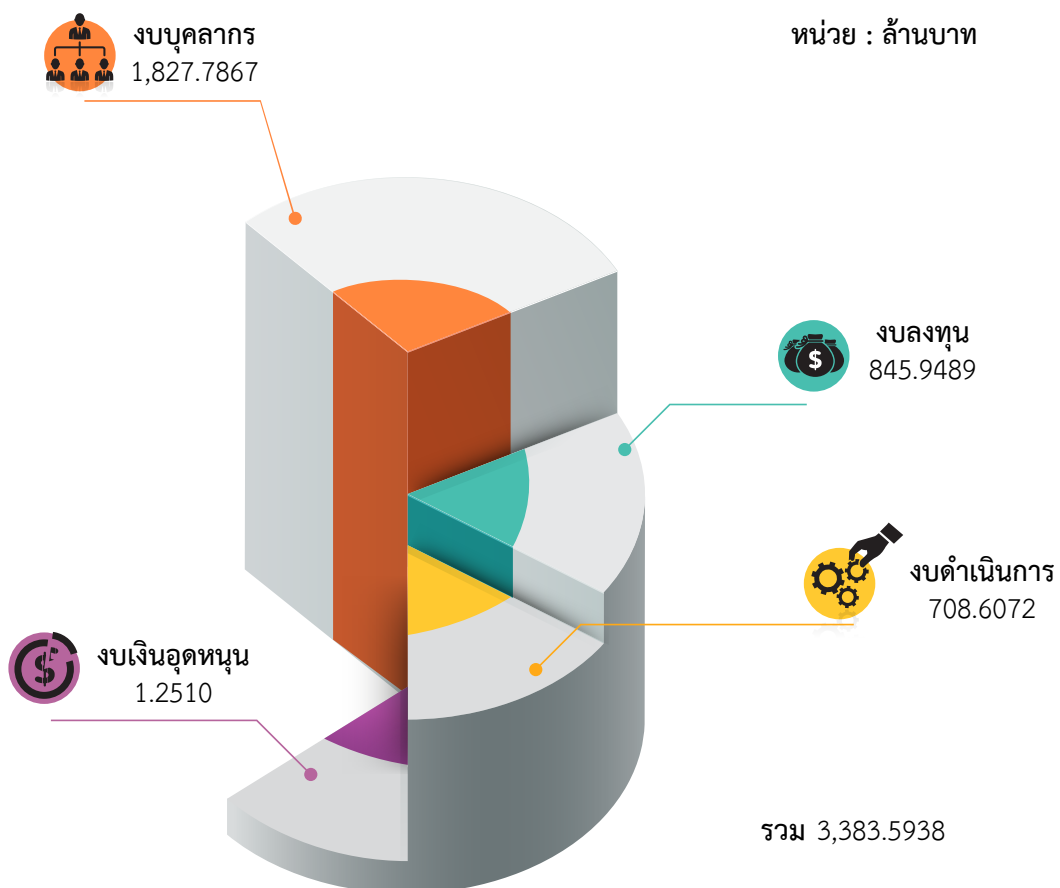
รวม : 6,848 อัตรา



(2) อัตราค่าลงชำระราชการ ลูกจ้างประจำ พนักงานราชการและลูกจ้างชั่วคราว (ตำแหน่งที่มีคนครอง)



(3) งบประมาณ







# CUSTOMS

## 3

### ผลการปฏิบัติราชการ และความก้าวหน้าของ การบูรณาการกับภาคี การพัฒนาที่เกี่ยวข้อง

- ผลการปฏิบัติราชการภายใต้แผน  
ปฏิบัติราชการ ประจำปีงบประมาณ  
2558
- ความก้าวหน้าของการบูรณาการ  
กับภาคีการพัฒนาที่เกี่ยวข้อง  
ด้านการต่างประเทศ





### 3.1 ผลการปฏิบัติราชการภายใต้แผนปฏิบัติราชการ ประจำปีงบประมาณ 2558

#### (1) ผลผลิตและผลลัพธ์

ยุทธศาสตร์ที่ 1 พัฒนาระบบงานศุลกากรให้เป็น

มาตรฐานโลก

1.1 โครงการการเพิ่มประสิทธิภาพการบริการการวินิจฉัย  
ราคาศุลกากรล่วงหน้า

## ส่วนที่ 3 ผลการปฏิบัติราชการและความก้าวหน้า ของการบูรณาการกับภาคีการพัฒนาที่เกี่ยวข้อง



ประเทศไทยเป็นสมาชิกขององค์การการค้าโลก จึงมีพันธกรณีที่  
จะต้องนำความในมาตรา 7 ของความตกลงทั่วไปว่าด้วยภาษีศุลกากร  
และการค้า 1994 มาถือปฏิบัติ และโดยที่ความตกลงดังกล่าวได้กำหนด  
ให้ใช้ราคาศุลกากรเป็นเกณฑ์ในการประเมินอากรสำหรับของนำเข้า  
กรมศุลกากรจึงได้วางหลักเกณฑ์การปฏิบัติเกี่ยวกับการกำหนดราคา  
ศุลกากร ให้เป็นไปตามความตกลงว่าด้วยราคาศุลกากรภายใต้ความ  
ตกลงองค์การการค้าโลก (การประเมินราคาศุลกากรตามความตกลง  
GATT) และความตกลงอื่นที่เกี่ยวข้อง พัฒนามาตรฐานพิธีการศุลกากร  
ให้สอดคล้องกับมาตรฐานสากล และพันธกรณีระหว่างประเทศ พร้อม  
ทั้งศึกษา วิเคราะห์ และกำหนดแนวทางหรือกลยุทธ์ในการบริหารการ  
จัดเก็บภาษีอากร พิธีการศุลกากรและราคาศุลกากร รวมทั้งควบคุมและ  
ติดตามการจัดเก็บภาษีอากรให้มีประสิทธิภาพและประสิทธิผล เพื่อ  
อำนวยความสะดวกทางการค้าระหว่างประเทศ

การวินิจฉัยราคาศุลกากรล่วงหน้า (Advance Valuation Ruling:  
AVR) เป็นรูปแบบหนึ่งของการอำนวยความสะดวกทางการค้าระหว่าง  
ประเทศที่องค์การศุลกากรโลก (WCO) ได้มีการแนะนำให้ทุกประเทศ  
ที่เป็นสมาชิกดำเนินการ กรมศุลกากรโดยสำนักมาตรฐานพิธีการและ  
ราคาศุลกากรได้ดำเนินการให้บริการด้านการวินิจฉัยราคาศุลกากร  
ล่วงหน้ามาตั้งแต่ปี 2553 จนถึงปัจจุบันอย่างไรก็ตามจากผลการดำเนินการ  
ใน 3 ปี พบว่ายังมีผู้ประกอบการเข้าสู่ระบบดังกล่าวน้อยมาก  
และจำนวนผู้ใช้บริการลดลงทุกปี ส่งผลต่อเนื่องในส่วนของการสำแดง  
ใบขนสินค้าขาเข้าเพื่อการชำระภาษีอากรและการตรวจปล่อยสินค้า

เพื่อสนับสนุนให้สามารถบรรลุวิสัยทัศน์ของกรมศุลกากรในการเป็นศุลกากรมาตรฐานโลก (World-Class Customs) สำนักมาตรฐานพิธีการและราคาศุลกากร กรมศุลกากรจึงได้จัดทำโครงการฯ เพื่อแก้ไขปัญหาต่างๆ ที่เกิดขึ้น โดยดำเนินการ ดังนี้

1) ดำเนินการศึกษาการแก้ไข พ.ร.บ.ศุลกากร พ.ศ. 2469 ในส่วนที่เกี่ยวข้องกับการให้บริการวินิจฉัยราคาล่วงหน้า พร้อมทั้งดำเนินการร่างคำสั่ง ประกาศ และประมวลระเบียบปฏิบัติศุลกากรในส่วนที่เกี่ยวข้องให้เป็นไปในแนวทางเดียวกัน

2) ดำเนินการจัดทำคู่มือประชาชนเรื่องการวินิจฉัยราคาศุลกากรล่วงหน้าจัดทำ Banner ในอินเทอร์เน็ตและอินทราเน็ต พร้อมเผยแพร่คำวินิจฉัยราคาศุลกากรล่วงหน้าให้หน่วยงานที่เกี่ยวข้องทราบในระบบ Single Sign On

3) ดำเนินการเผยแพร่ “กรณีศึกษาด้านราคาศุลกากรสำหรับสินค้านำเข้า” จำนวน 4 เรื่อง ดังนี้

(1) เครื่องสำอางภายใต้สิทธิบัตรของสาธารณรัฐสาธารณเคมีและผลิตภัณฑ์

(2) ค่าขนส่งภายในประเทศนำมารวมเป็นราคาศุลกากรหรือไม่

(3) ค่าบำเหน็จตัวแทนจากการซื้อ

(4) กรณีค่าใช้จ่ายที่เกี่ยวข้องกับความช่วยเหลือด้านวิชาการภายหลังการติดตั้งเครื่องจักร

4) ดำเนินการเตรียมความพร้อมในการประเมินผลโครงการเสริมสร้างความโปร่งใส และประสิทธิภาพการให้บริการด้านการวินิจฉัยพิกัดและราคาศุลกากร (Project for Enhancing the Transparency and Predictability of Tariff Classification and Customs Valuation) ของ JICA และวิเคราะห์หามาตรการผลักดันให้มีจำนวนผู้ประกอบการมาใช้บริการการวินิจฉัยราคาศุลกากรล่วงหน้าเพิ่มขึ้น

## 1.2 โครงการจัดทำข้อเสนอเพื่อกำหนดรายการสินค้าของประเทศไทยภายใต้พิกัดศุลกากรฮาร์โมนิอาเซียน ฉบับปี 2017

องค์การศุลกากรโลกดำเนินการแก้ไขปรับปรุงพิกัดศุลกากระบบฮาร์โมนิ (Harmonized System: HS)

ทุกห้าปี เพื่อให้ทันสมัยสอดคล้องกับรูปแบบการค้าระหว่างประเทศ การเปลี่ยนแปลงทางเทคโนโลยี การแผ่กระจายสินค้าที่มีผลกระทบต่อสิ่งแวดล้อมและสังคม ตลอดจนการปรับปรุงเพื่อให้มีความเรียบง่ายและชัดเจนมากขึ้น โดยการปรับปรุงในรอบปัจจุบัน (HS 2017) กำหนดให้มีผลใช้บังคับตั้งแต่วันที่ 1 มกราคม พ.ศ. 2560 เป็นต้นไป

พิกัดศุลกากรฮาร์โมนิอาเซียน (ASEAN Harmonized Tariff Nomenclature: AHTN) เป็นระบบพิกัดศุลกากรที่มีพื้นฐานจากระบบฮาร์โมนิโดยประเทศสมาชิกอาเซียนได้ดำเนินการเพื่อแก้ไขปรับปรุงพิกัดศุลกากรฮาร์โมนิอาเซียนให้สอดคล้องกันกับระบบฮาร์โมนิและประสานพิกัดอัตราศุลกากรร่วมกันเพื่อให้ตรงกับความต้องการทางด้านเศรษฐกิจและสังคมของประเทศสมาชิก โดยมีเป้าหมายให้มีผลบังคับใช้พร้อมกับระบบฮาร์โมนิ

เพื่อให้สามารถนำระบบฮาร์โมนิและพิกัดศุลกากรฮาร์โมนิอาเซียนมาถือปฏิบัติได้ทันตามกำหนด กรมศุลกากรจึงเริ่มดำเนินการโครงการจัดทำข้อเสนอเพื่อกำหนดรายการสินค้าของประเทศไทยภายใต้พิกัดศุลกากรฮาร์โมนิอาเซียน ฉบับปี 2017 เพื่อเป็นการเตรียมความพร้อมสำหรับการแก้ไขปรับปรุงพระราชกำหนดพิกัดอัตราศุลกากร ภาค 2 พิกัดอัตราอากรขาเข้า และเพื่อปฏิบัติให้เป็นไปตามข้อผูกพันตามอนุสัญญาาระบบฮาร์โมนิและพิธีสารว่าด้วยการนำพิกัดศุลกากรฮาร์โมนิอาเซียนมาใช้ ตลอดจนเพื่อให้บรรลุผลตามยุทธศาสตร์ของกรมศุลกากรในด้านการพัฒนาระบบงานศุลกากรให้เป็นไปตามมาตรฐานโลกโดยได้ดำเนินการ

1) ติดตาม ศึกษา เข้าร่วมการประชุม AHTN Task Force เพื่อทบทวนพิกัดฯ AHTN 2012 ร่วมกับประเทศสมาชิกอาเซียน

2) จัดประชุมคณะทำงานเพื่อจัดทำร่างข้อเสนอพิกัดศุลกากรฮาร์โมนิอาเซียน (AHTN) ฉบับปี 2017

3) จัดทำข้อเสนอรายการสินค้าของประเทศไทย (กลุ่มสองถึงกลุ่มห้า) เสนอต่อฝ่ายเลขาธิการอาเซียน

4) จัดทำร่างคำแปลรายการสินค้าประเภทย่อยอาเซียน

**ยุทธศาสตร์ที่ 2** พัฒนามาตรการทางศุลกากรเพื่อเพิ่มขีดความสามารถทางการแข่งขันของประเทศ

### 2.1 โครงการการจัดทำความตกลงว่าด้วยกรอบกฎหมายสำหรับระบบอิเล็กทรอนิกส์ ณ จุดเดียวของอาเซียน

สำนักเลขาธิการอาเซียนได้จัดทำกรอบความตกลงว่าด้วยการอำนวยความสะดวกด้านศุลกากรด้วยระบบอิเล็กทรอนิกส์ ณ จุดเดียวของอาเซียน (Agreement to Establish and Implement the ASEAN Single Window) โดยได้มีการลงนาม เมื่อวันที่ 9 ธันวาคม 2548 ณ กรุงกัวลาลัมเปอร์ ประเทศมาเลเซีย กรอบความตกลงฯ ดังกล่าวนี้อาจมีวัตถุประสงค์เพื่ออำนวยความสะดวกทางการค้าและการขนส่งสินค้าข้ามพรมแดน โดยการนำระบบอิเล็กทรอนิกส์ ณ จุดเดียว มาใช้ในกลุ่มประเทศอาเซียน และเพื่อรองรับการเป็นประชาคมเศรษฐกิจอาเซียนในปี พ.ศ. 2558 และสำนักเลขาธิการอาเซียนได้ดำเนินการจัดทำร่างความตกลงว่าด้วยกรอบกฎหมายสำหรับระบบอิเล็กทรอนิกส์ ณ จุดเดียวของอาเซียน (The ASEAN Single Window Legal Framework Agreement) เพื่อเป็นแนวปฏิบัติในเรื่องของกฎหมายกฎระเบียบในการนำระบบอิเล็กทรอนิกส์ ณ จุดเดียวไปปฏิบัติ

อย่างมีประสิทธิภาพ ซึ่งประเทศสมาชิกอาเซียนจะต้องลงนามรับรองเนื้อหา เพื่อยอมรับและผูกพันตามพันธกรณี จึงเป็นที่มาของโครงการ ทั้งนี้ เพื่อดำเนินกระบวนการต่างๆ ตามกฎหมายภายในอันนำไปสู่การลงนามในร่างความตกลงว่าด้วยกรอบกฎหมายสำหรับระบบอิเล็กทรอนิกส์ ณ จุดเดียวของอาเซียน

กรมศุลกากรได้ดำเนินการจัดทำคำแปลร่างพิธีสารว่าด้วยกรอบกฎหมายสำหรับระบบอิเล็กทรอนิกส์ ณ จุดเดียวของอาเซียน (Protocol on the Legal Framework to Implement the ASEAN Single Window) ศึกษาร่างพิธีสารว่าด้วยกรอบกฎหมายเพื่อเชื่อมโยงข้อมูลอิเล็กทรอนิกส์ ณ จุดเดียวของอาเซียน พร้อมเปรียบเทียบกับแนวความเห็นของกรมสนธิสัญญาและกฎหมายรวมทั้งแนวคำวินิจฉัยของศาลรัฐธรรมนูญ แล้วจึงนำเรื่องเข้าสู่การพิจารณาของคณะรัฐมนตรีเพื่อขอความเห็นชอบและอนุมัติให้กระทรวงการต่างประเทศจัดทำหนังสือมอบอำนาจเต็มให้รัฐมนตรีว่าการกระทรวงการคลังลงนามรับรองเนื้อหาร่างพิธีสารว่าด้วยกรอบกฎหมายเพื่อเชื่อมโยงข้อมูลอิเล็กทรอนิกส์ ณ จุดเดียวของอาเซียน โดยประเทศสมาชิกอาเซียนได้ลงนามใน





ร่างพิธีสารว่าด้วยกรอบกฎหมายสำหรับระบบอิเล็กทรอนิกส์ จุดเดียวของอาเซียน ครบทั้ง 10 ประเทศแล้ว เมื่อวันที่ 4 กันยายน 2558 ทั้งนี้ในขั้นตอนต่อไปกรมศุลกากรจะดำเนินการนำเรื่องเสนอคณะรัฐมนตรีเพื่อขอความเห็นชอบในการให้สัตยาบันร่างพิธีสารต่อไป ซึ่งจะมีผลว่าประเทศไทยได้ยินยอมเพื่อผูกพันตามพันธกรณีแห่งร่างพิธีสารดังกล่าว

## 2.2 โครงการพัฒนาด้านศุลกากรและนาร่องด้านศุลกากรต้นแบบ

กรมศุลกากร มีคำสั่ง ที่ 217/2557 แต่งตั้งคณะทำงานโครงการพัฒนาด้านศุลกากรและนาร่องด้านศุลกากรต้นแบบ โดยมีนายชูชัย อุดมโภชน รองอธิบดีกรมศุลกากร เป็นประธานคณะทำงาน มีหน้าที่ในการดำเนินการตามแนวทาง หลักเกณฑ์ และวิธีการสนับสนุนการจัดตั้งเขตเศรษฐกิจพิเศษ 3 เรื่อง ภายใต้กรอบระยะเวลาที่กำหนด กำหนดแนวทางการนาร่องด้านศุลกากรต้นแบบ เพื่อการพัฒนาด้านศุลกากรครอบคลุม 4 องค์ประกอบ ได้แก่

1. การกำหนดและแยกพื้นที่การผ่านพิธีการตรวจปล่อยสินค้าและพิธีการผ่านเข้า-ออกผู้โดยสารให้ชัดเจนและต้องมีการนำเทคโนโลยีสารสนเทศมาใช้ในการปฏิบัติงาน
2. ให้บริการทางศุลกากรและบริการอื่นที่เกี่ยวข้องในรูปแบบ One Stop Service และเป็นมาตรฐานสากล อาทิ CIQ, NSW, ASW, Coordinated Border Management (CBM) มีการเปิด-ปิดด่านศุลกากรในเวลาเดียวกัน การให้



บริการภายใต้พื้นที่ควบคุมร่วมกัน (Common Control Area: CCA) การใช้เครื่องมือเทคโนโลยีร่วมกันระหว่างศุลกากรไทยกับหน่วยงานภายในประเทศที่เกี่ยวข้องและศุลกากรต่างประเทศ เป็นต้น

3. มาตรการให้บริการหลังการตรวจปล่อยในการอำนวยความสะดวกทางการค้าและส่งเสริมการค้าระหว่างประเทศ อาทิ การให้สิทธิประโยชน์ทางภาษีอากรภายใต้กฎหมายศุลกากรและกฎหมายอื่นที่เกี่ยวข้อง อาทิ คลังสินค้าทัณฑ์บน เขตปลอดอากร การส่งเสริมการลงทุน เป็นต้น ซึ่งในด้านสิทธิประโยชน์จะมีคณะกรรมการด้านสิทธิประโยชน์ขอเขตพื้นที่ และศูนย์บริการเบ็ดเสร็จด้านการลงทุน จะเป็นผู้ปรับปรุงหลักเกณฑ์/เงื่อนไขของสิทธิประโยชน์ให้รองรับเขตเศรษฐกิจพิเศษ

4. พื้นที่ในการทำกิจกรรมร่วมกับชุมชน (CSR) หรือการเข้าไปร่วมกิจกรรมกับชุมชน การทำงาน/ประสานงานร่วมกับชุมชน

สำหรับโครงการพัฒนาด้านศุลกากรและนาร่องด้านศุลกากรต้นแบบ ประกอบไปด้วยด้านศุลกากรนาร่องจำนวน ๔ แห่ง ได้แก่ ด้านศุลกากรอรัญประเทศ ด้านศุลกากรมุกดาหาร ด้านศุลกากรเชียงของ และด้านศุลกากรสะเดา ดังนั้น จึงต้องมีการศึกษาสำรวจ และรวบรวมข้อมูล เพื่อกำหนดรูปแบบและเตรียมความพร้อมนาร่องด้านศุลกากรต้นแบบต่อไป







การดำเนินงาน สรุปได้ดังนี้

1. กำหนดรูปแบบในการจัดเก็บข้อมูล 4 องค์ประกอบย่อย และจัดส่งให้ด่านศุลกากรนำร่องสำรวจและกรอกข้อมูลองค์ประกอบย่อยส่งกลับไปที่ทีมงาน

2. รวบรวมและประมวลผลข้อมูลในข้อ 1. และกำหนดกรอบระยะเวลาลงสำรวจพื้นที่ สรุปปัญหาอุปสรรคและหารือด่านศุลกากรนำร่องเกี่ยวกับแนวทางการแก้ไขปัญหาและแนวทางการพัฒนาด่านศุลกากรต้นแบบ

3. ทีมงานลงสำรวจพื้นที่และจัดเก็บข้อมูลองค์ประกอบย่อย ทั้งนี้ได้จัดทำรายงานผลการดำเนินการตามแนวทางการพัฒนาตามมาตรฐานที่กำหนด ปัญหา อุปสรรคแนวทางการแก้ไขและพัฒนาด่านศุลกากรต้นแบบนำเสนอคณะทำงานฯ กรม และกระทรวงการคลังในข้อ 2. เสนอกรมและกระทรวง ทราบเป็นประจำทุกเดือน

4. ติดตามและประเมินผลการดำเนินการตามแนวทางการพัฒนาตามมาตรฐานที่กำหนดที่ทีมงานฯ ได้สรุปปัญหาและผลการดำเนินการ ตามองค์ประกอบ 4 ด้าน

### 2.3 โครงการการให้สิทธิประโยชน์ทางศุลกากรเพื่อสนับสนุนเขตพัฒนาเศรษฐกิจพิเศษ

เพื่อส่งเสริมการพัฒนาทางเศรษฐกิจในเขตพัฒนาเศรษฐกิจพิเศษ ตามนโยบายรัฐบาลในการส่งเสริมให้มีการลงทุนในเขตพัฒนาเศรษฐกิจพิเศษโดยเฉพาะพื้นที่ชายแดนเพื่อให้เกิดการเชื่อมโยงทางเศรษฐกิจกับประเทศเพื่อนบ้านกระจายความเจริญและเพิ่มรายได้ให้แก่ท้องถิ่น และลดปัญหาการเคลื่อนย้ายแรงงานจากประเทศเพื่อนบ้าน รวมทั้งเป็นการรองรับการรวมกลุ่มประชาคมเศรษฐกิจอาเซียน กรมศุลกากรได้ให้สิทธิประโยชน์ทางศุลกากรแก่บริษัทหรือห้างหุ้นส่วนนิติบุคคลซึ่งมีสถานประกอบการตั้งอยู่ในเขตพัฒนาเศรษฐกิจพิเศษ ด้วยการกำหนดหลักเกณฑ์คุณสมบัติผู้ขอจัดตั้งคลังสินค้าทัณฑ์บนและเขตปลอดอากรในพื้นที่เขตพัฒนาเศรษฐกิจพิเศษ โดยได้ออกประกาศกรมศุลกากรที่ 154/2558 เรื่อง การกำหนดหลักเกณฑ์คุณสมบัติ ผู้ขอจัดตั้งคลังสินค้าทัณฑ์บนและเขตปลอดอากรในพื้นที่เขตพัฒนาเศรษฐกิจพิเศษ ลงวันที่ 15 กรกฎาคม 2558 โดยมีสาระสำคัญ 4 ประการดังนี้

1) การเพิ่มเติมคุณสมบัติของผู้ขอจัดตั้งเขตปลอดอากรและคลังสินค้าทัณฑ์บนให้ครอบคลุมถึงนิติบุคคลตามกฎหมาย ทุกประเภท เช่น สหกรณ์ หรือนิติบุคคลตามกฎหมายอื่น ให้สามารถจัดตั้งเขตปลอดอากรและคลังสินค้าทัณฑ์บนได้





2) การลดจำนวนทุนจดทะเบียนของผู้จัดตั้งคลังสินค้าทัณฑ์บนทั่วไปในพื้นที่เขตพัฒนาเศรษฐกิจพิเศษ จากเดิมจะต้องมีทุนจดทะเบียนชำระมูลค่าหุ้นแล้วไม่ต่ำกว่า 10 ล้านบาท ลดลงเหลือ 5 ล้านบาทหรือมีทุนจดทะเบียนจำนวนที่อธิบดีเห็นว่าเหมาะสมกับประเภทกิจการ เพื่อให้ผู้ประกอบการรายย่อย สามารถจัดตั้งคลังสินค้าทัณฑ์บนทั่วไปได้ง่ายขึ้น

3) มอบหมายให้สำนักงานศุลกากรในพื้นที่เขตพัฒนาเศรษฐกิจพิเศษ หรือ สำนักสิทธิประโยชน์ทางภาษีอากร เป็นผู้พิจารณาอนุมัติจัดตั้งคลังสินค้าทัณฑ์บนและเขตปลอดอากร รวมถึงอนุมัติการเป็นผู้ประกอบการกิจการในเขตปลอดอากรในพื้นที่เขตพัฒนาเศรษฐกิจพิเศษเป็นการเฉพาะ

4) กำหนดให้ผู้นำของเข้ายื่นสูตรการผลิตต่อด่านศุลกากรที่กำกับดูแลพื้นที่และมอบหมายให้หัวหน้าฝ่ายที่สังกัดด่านศุลกากรที่กำกับดูแลพื้นที่เป็นผู้พิจารณาอนุมัติสูตรการผลิตสำหรับคลังสินค้าทัณฑ์บนประเภทโรงงานผลิตสินค้าในพื้นที่เขตพัฒนาเศรษฐกิจพิเศษเป็นการเฉพาะ เพื่ออำนวยความสะดวกให้แก่ผู้ประกอบการไม่ต้องมายื่นสูตรการผลิตที่กรมศุลกากร

**ยุทธศาสตร์ที่ 3** พัฒนาศักยภาพทางการควบคุมทางศุลกากรด้วยมาตรฐานสากล

**โครงการจัดทำฐานข้อมูลสินค้าต้องห้าม-ต้องจำกัด พร้อมพิกัดรหัสสถิติปี 2012**

สำนักพิกัดอัตราศุลกากรได้จัดทำและปรับปรุงฐานข้อมูลสำหรับสินค้าต้องห้ามต้องจำกัดตามกฎหมายหลายฉบับที่เกี่ยวข้องกับการควบคุมนำเข้า-ส่งออกเพื่อเพิ่มศักยภาพในการควบคุมทางศุลกากรสำหรับเจ้าหน้าที่ศุลกากรซึ่งมีหน้าที่ในการตรวจสอบให้ผู้นำเข้า-ส่งออกสินค้าปฏิบัติตามกฎหมายนั้นๆ เช่น พ.ร.บ. วัตถุอันตราย พ.ศ. 2535 พ.ร.บ. ควบคุมยุทธภัณฑ์ พ.ศ. 2530 พ.ร.บ. ยาเสพติดให้โทษ พ.ศ. 2522 ฯลฯ ในรูปแบบฐานข้อมูลต่างๆ และเผยแพร่ทาง Internet และ Intranet มาแล้วนั้น

สำหรับโครงการในปีงบประมาณ พ.ศ. 2558 เป็นการดำเนินการจัดทำฐานข้อมูลสินค้าต้องห้าม-ต้องจำกัดเพิ่มเติมจากปี พ.ศ. 2557 ดังนี้

1) ฐานข้อมูลสินค้าต้องห้าม-ต้องจำกัดตาม พ.ร.บ. พันธุ์พืช พ.ศ. 2518 พ.ร.บ. พันธุ์พืช (ฉบับที่ 2) พ.ศ. 2535 พ.ร.บ. พันธุ์พืช (ฉบับที่ 3) พ.ศ. 2550 และประกาศกระทรวงเกษตรและสหกรณ์ที่เกี่ยวข้อง

2) ปรับปรุงฐานข้อมูลตาม พ.ร.บ. วัตถุอันตราย พ.ศ. 2535 และประกาศกระทรวงอุตสาหกรรมเรื่องบัญชีรายชื่อวัตถุอันตราย พ.ศ. 2556

3) ปรับปรุงฐานข้อมูลอื่นๆ ที่ได้เผยแพร่แล้ว ตามประกาศที่มีการแก้ไข



**ยุทธศาสตร์ที่ 4** บริหารจัดการระบบจัดเก็บภาษีโดยยึดหลักการบริหารกิจการบ้านเมืองที่ดี

#### 4.1 แผนงานการจัดตั้งการให้บริการระบบ National Single Window (NSW) ของประเทศ (การเชื่อมโยงข้อมูลของหน่วยงานออกใบอนุญาตและใบรับรองกับระบบ NSW)

กรมศุลกากรได้รับการมอบหมายให้เป็นหน่วยงานหลักในการดำเนินการจัดตั้งระบบ NSW ตามมติคณะรัฐมนตรีเมื่อวันที่ 6 ธันวาคม 2548 โดยให้หน่วยงานที่เกี่ยวข้องกับการนำเข้าและส่งออก ให้ความร่วมมือเพื่อผลักดันให้ NSW จัดตั้งได้สำเร็จตามเป้าหมาย กรมศุลกากรในฐานะเจ้าภาพหลักในการจัดตั้งระบบ NSW ได้จัดตั้งคณะกรรมการกำกับกับการพัฒนาระบบ NSW และคณะทำงานทางเทคนิคและออกแบบระบบงานเพื่อพัฒนาระบบ Single Window ร่วมกับหน่วยงานภาครัฐอื่นๆ ที่เกี่ยวข้องกับการนำเข้าและการส่งออก การพัฒนาระบบ NSW

ระบบ NSW ของประเทศ ทำหน้าที่เป็นศูนย์กลางการเชื่อมโยงข้อมูลแบบเบ็ดเสร็จ ณ จุดเดียวของประเทศ โดยเชื่อมโยงข้อมูลแบบบูรณาการระหว่างหน่วยงานภาครัฐและภาคธุรกิจที่เกี่ยวข้องกับการค้าระหว่างประเทศ โดยผู้ประกอบการค้าจัดทำข้อมูลเพียงครั้งเดียวหรือจัดเตรียมเอกสารเพียงหนึ่งชุด แล้วส่งให้ระบบ NSW ทางอิเล็กทรอนิกส์ จากนั้นระบบ NSW จะทำหน้าที่ส่งข้อมูลเหล่านั้นให้ทุกหน่วยงานที่เกี่ยวข้อง รวมถึงธุรกรรมทางการเงิน

โดยผู้ใช้บริการไม่ต้องเสียเวลาและค่าใช้จ่ายเกี่ยวกับการจัดทำข้อมูลหลายชุดเพื่อจัดส่งให้หลายหน่วยงานที่เกี่ยวข้อง และระบบจะทำหน้าที่เป็น National Gateway สำหรับการเชื่อมโยงข้อมูลกับหน่วยงานภายในประเทศสมาชิกอาเซียนและประเทศอื่นๆ นอกภูมิภาคอาเซียน

ปัจจุบันระบบ NSW ของประเทศ พร้อมให้บริการเชื่อมโยงข้อมูลระหว่างหน่วยงานภาครัฐและภาคธุรกิจทั้งภายในประเทศและระหว่างประเทศเรียบร้อยแล้ว พร้อมนี้ได้สรุปสาระสำคัญของการดำเนินงานได้ดังนี้

หน่วยงานที่มีระบบพร้อมรองรับเชื่อมโยงข้อมูลผ่านระบบ NSW แล้วจำนวน 35 หน่วยงาน ประกอบด้วยหน่วยงานที่เชื่อมโยงข้อมูลผ่านระบบ NSW อย่างเป็นทางการแล้วจำนวน 31 หน่วยงาน ได้แก่ กรมศุลกากร กรมการค้าต่างประเทศ การนิคมอุตสาหกรรม กรมโรงงานอุตสาหกรรม กรมปศุสัตว์ กรมสรรพสามิต สำนักงานคณะกรรมการส่งเสริมการลงทุน กรมประมง สำนักงานคณะกรรมการอาหารและยา สำนักงานมาตรฐานสินค้าเกษตรและอาหารแห่งชาติ กรมศิลปากร กรมธุรกิจพลังงาน สำนักงานคณะกรรมการอ้อยและน้ำตาลทราย กรมการอุตสาหกรรมทหาร การยางแห่งประเทศไทย กรมการขนส่งทางบก กรมป่าไม้ การท่าเรือแห่งประเทศไทย สำนักงานคณะกรรมการกิจการกระจายเสียง กิจการโทรทัศน์ และกิจการโทรคมนาคมแห่งชาติ กรมวิทยาศาสตร์การแพทย์ สถาบันไฟฟ้าและอิเล็กทรอนิกส์ กรมการค้าภายใน สำนักงานปรมาณูเพื่อสันติ กรมทรัพยากรธรณีกรมอุทยานแห่งชาติ สัตว์ป่า และพันธุ์พืช หอการค้าไทยและสภาหอการค้าแห่งประเทศไทย กรมการปกครอง กรมวิชาการเกษตร กรมเจ้าท่า กรมอุตสาหกรรมพื้นฐานและการเหมืองแร่ กรมเชื้อเพลิงธรรมชาติ และกรมควบคุมโรค ในจำนวน 31 หน่วยงานเป็นหน่วยงานที่มีการเชื่อมโยงรับ-ส่งข้อมูลจริง โดยเริ่มดำเนินการได้ในปี 2558 จำนวน 10 หน่วยงาน ดังนี้

- 1) กรมการค้าภายใน เชื่อมโยงหนังสืออนุญาตให้นำเครื่องจักร วัตถุ วัตถุออกจากด่านศุลกากร
- 2) สำนักงานปรมาณูเพื่อสันติ เชื่อมโยงข้อมูลใบอนุญาตนำเข้า-ส่งออก วัสดุนิวเคลียร์พิเศษ วัสดุพลอยได้หรือวัสดุต้นกำลัง
- 3) กรมทรัพยากรธรณี เชื่อมโยงข้อมูลหนังสือแจ้งการนำซากดึกดำบรรพ์หรือซากดึกดำบรรพ์ที่ได้ถูกแปรสภาพหรือเปลี่ยนแปลงเป็นรูปลักษณะอื่นเข้ามาในราชอาณาจักร



4) กรมอุทยานแห่งชาติ สัตว์ป่า และพันธุ์พืช เชื่อมโยงข้อมูลใบอนุญาตนำเข้า นำออก สัตว์ป่า สัตว์สงวน สัตว์คุ้มครองตามพระราชบัญญัติสงวนและคุ้มครองสัตว์ป่า พ.ศ. 2535 และตามบัญชีทำอนุสัญญาว่าด้วยการค้าระหว่างประเทศซึ่งชนิดพันธุ์สัตว์ป่าและพืชป่าที่ใกล้สูญพันธุ์ (CITES)

5) หอการค้าไทยและสภาหอการค้าแห่งประเทศไทย เชื่อมโยงข้อมูลใบรับรองมาตรฐานสินค้า

6) กรมการปกครอง เชื่อมโยงข้อมูลใบอนุญาตให้ส่งหรือนำเข้าซึ่งอาวุธปืน เครื่องกระสุนปืน วัตถุระเบิด ดอกไม้เพลิง หรือสิ่งเทียมอาวุธปืน (ป.2) โดยมีอาวุธปืนเป็นสินค้านำร่อง

7) กรมวิชาการเกษตร เชื่อมโยงข้อมูลใบอนุญาตผ่านด่านศุลกากรนำยางเข้ามาในราชอาณาจักร ใบอนุญาตผ่านด่านศุลกากรส่งยางออกไปนอกราชอาณาจักรโดยมียางพาราเป็นสินค้านำ

8) กรมเจ้าท่า เชื่อมโยงข้อมูลระบบข้อมูลบัญชีสินค้าทางเรือ ข้อมูลรายงานเรือเข้า ข้อมูลรายงานบัญชีสินค้าทางเรือสำหรับบริษัทเรือหรือตัวแทนเรือ

9) กรมอุตสาหกรรมพื้นฐานและการเหมืองแร่ เชื่อมโยงใบอนุญาตนำเข้าแร่เข้ามาในราชอาณาจักรและใบอนุญาตส่งแร่ออกนอกราชอาณาจักร

10) กรมเชื้อเพลิงธรรมชาติ เชื่อมโยงข้อมูลการอนุมัติยกเว้นอากรขาเข้า และภาษีมูลค่าเพิ่มตามมาตรา 70 แห่ง พ.ร.บ.ปิโตรเลียม พ.ศ.2514

หน่วยงานที่มีระบบพร้อมให้บริการแลกเปลี่ยนข้อมูลผ่านระบบ NSW แล้วแต่เนื่องจากหน่วยงานที่เกี่ยวข้องในการรับ-ส่งข้อมูล/ประเทศปลายทางยังไม่พร้อมรองรับการเชื่อมโยงข้อมูลหรือความพร้อมเรื่องกฎระเบียบของหน่วยงานอยู่ระหว่างการปรับปรุงแก้ไข จำนวน 4 หน่วยงาน ได้แก่ กรมควบคุมโรค สำนักงานการบินพลเรือนแห่งประเทศไทย บริษัทท่าอากาศยานไทย จำกัด (มหาชน) และสภาอุตสาหกรรมแห่งประเทศไทย

หน่วยงานที่อยู่ระหว่างการพัฒนาระบบ/ทดสอบระบบการเชื่อมโยงข้อมูลผ่านระบบ NSW จำนวน 1 หน่วยงานคือสำนักงานมาตรฐานผลิตภัณฑ์อุตสาหกรรม (สมอ.)

## 4.2 แผนงานพัฒนาบุคลากรเพื่อรองรับการเข้าสู่ประชาคมเศรษฐกิจอาเซียน

กรมศุลกากรได้ดำเนินการในการเตรียมความพร้อมของบุคลากรเพื่อรองรับการเข้าสู่ประชาคมเศรษฐกิจอาเซียน โดยในปี พ.ศ. 2558 กรมศุลกากร โดยสถาบันวิทยากรศุลกากร สำนักบริหารทรัพยากรบุคคล ได้กำหนดให้มี



แผนงานการพัฒนาบุคลากรเพื่อรองรับการเข้าสู่ประชาคมเศรษฐกิจอาเซียน เพื่อดำเนินการพัฒนาบุคลากรอย่างต่อเนื่องตั้งแต่ปีงบประมาณ พ.ศ. 2555 และปีงบประมาณ พ.ศ. 2556 ซึ่งจากการประเมินผลการดำเนินการตามโครงการสามารถบรรลุผลสำเร็จตามตัวชี้วัดและค่าเป้าหมายที่กำหนด และบุคลากรของกรมศุลกากรได้รับการพัฒนาความรู้ ทักษะ และสมรรถนะที่จำเป็นในการรองรับการปฏิบัติงานเมื่อเข้าสู่ประชาคมเศรษฐกิจอาเซียน เพื่อเป็นการเตรียมความพร้อมบุคลากรของกรมศุลกากรอย่างต่อเนื่องทั้งในด้านความรู้ ทักษะ สมรรถนะ และทัศนคติที่จำเป็นเพื่อรองรับการเข้าสู่ประชาคมเศรษฐกิจอาเซียน ได้แก่ ภาษาอังกฤษ ภาษาและวัฒนธรรมของประเทศเพื่อนบ้าน ความรู้ความเข้าใจเกี่ยวกับประชาคมอาเซียน ความรู้ด้านงานศุลกากร เช่น พิกัดอัตรา กฎว่าด้วยถิ่นกำเนิดสินค้า การป้องกันและปราบปรามการกระทำความผิดทางศุลกากร เป็นต้น เพื่อให้บุคลากรของกรมศุลกากรมีความพร้อมรับความเปลี่ยนแปลงต่างๆ ที่จะเกิดขึ้น และสามารถที่จะปฏิบัติงานในหน้าที่รับผิดชอบได้อย่างมีประสิทธิภาพ ประสิทธิภาพ

การดำเนินโครงการพัฒนาบุคลากรเพื่อรองรับการเข้าสู่ประชาคมเศรษฐกิจอาเซียน ในแต่ละโครงการมีหลักสูตรย่อย โดยมุ่งเน้นการพัฒนาความรู้และทักษะในงาน

ด้านศุลกากรที่สอดคล้องตามระดับตำแหน่ง ควบคู่ไปกับการพัฒนาความรู้ ทักษะ และสมรรถนะที่จำเป็นในการรองรับการปฏิบัติงานเมื่อเข้าสู่ประชาคมเศรษฐกิจอาเซียน ซึ่งผลจากการดำเนินการสามารถบรรลุวัตถุประสงค์ที่ตั้งไว้รวม 7 โครงการ ดังนี้

- 1) โครงการพัฒนาความรู้และทักษะด้านงานศุลกากรสำหรับเจ้าหน้าที่ผู้ปฏิบัติงาน
- 2) โครงการทบทวนและเพิ่มพูนความรู้และทักษะงานด้านศุลกากรแก่เจ้าหน้าที่ที่มีประสบการณ์
- 3) โครงการเสริมสร้างความตระหนักรู้และความเข้าใจเกี่ยวกับประชาคมเศรษฐกิจอาเซียนและประเทศสมาชิกอาเซียน
- 4) โครงการพัฒนาทักษะภาษาอังกฤษสำหรับการปฏิบัติงานศุลกากร
- 5) โครงการพัฒนาทักษะด้านภาษาอังกฤษสำหรับนักบริหารรุ่นใหม่
- 6) โครงการส่งเสริมความรู้เกี่ยวกับภาษาและวัฒนธรรมของประเทศเพื่อนบ้านและประเทศในกลุ่มอาเซียน
- 7) โครงการพัฒนาทักษะด้านเทคโนโลยีสารสนเทศและระบบงานศุลกากรอิเล็กทรอนิกส์



## (2) ระดับชั้นความสำเร็จตามคำรับรองปฏิบัติราชการ

ตารางสรุปผลการปฏิบัติราชการตามคำรับรองการปฏิบัติราชการ ประจำปีงบประมาณ พ.ศ. 2558  
กรมศุลกากรกลุ่มภารกิจด้านรายได้ กระทรวงการคลัง รอบ 12 เดือน

ตัวชี้วัดผลการปฏิบัติราชการ	หน่วยวัด	น้ำหนัก (ร้อยละ)	เกณฑ์การให้คะแนน					ผลการดำเนินงาน		
			1	2	3	4	5	ผลการ ดำเนิน งาน	ค่า คะแนน ที่ได้	คะแนน ถ่วง น้ำหนัก
มิติภายนอก (น้ำหนัก : ร้อยละ 75)										2.3900
การประเมินประสิทธิผล (น้ำหนัก : ร้อยละ 65)										2.0500
1. ตัวชี้วัดภารกิจหลักของกระทรวงตามยุทธศาสตร์ของประเทศ/แผนยุทธศาสตร์กระทรวง/ ตัวชี้วัดระหว่างกระทรวงที่มีเป้าหมายร่วมกัน (Joint KPIs) และตัวชี้วัดภารกิจหลักของกรม (น้ำหนัก : ร้อยละ 65)										
1.1 รายได้สุทธิต่อผลิตภัณฑ์มวลรวมในประเทศ	ร้อยละ	10	17.30	17.56	17.83	18.10	18.37	n/a	1	0.1000
1.2 ความสำเร็จของมาตรการปฏิรูปโครงสร้างภาษีที่ ครม. ให้ความเห็นชอบ	ระดับ	10	1	2	3	4	5	n/a	1	0.1000
1.3 ระดับความสำเร็จในการพัฒนาด้านศุลกากรและนาร่องด้านศุลกากรต้นแบบ	ระดับ	15	1	2	3	4	5	5	5	0.7500
1.4 Outcome KPI : ระดับความสำเร็จในการผลักดัน NSW ปัจจุบัน										
1.4.1 ระดับความสำเร็จของการกำหนดโครงสร้างข้อมูลและ/หรือพิกัด/รหัสสถิติสำหรับ NSW	ระดับ	5	1	2	3	4	5	n/a	1	0.0500
1.4.2 ระดับความสำเร็จของการเชื่อมโยงข้อมูลกระบวนการนำเข้าส่งออกผ่าน NSW										
1.4.2.1 หน่วยงานที่มีระบบเชื่อมโยงแล้ว	ระดับ	4	1	2	3	4	5	n/a	1	0.0400
1.4.2.2 หน่วยงานที่ยังไม่มีระบบเชื่อมโยง	ระดับ	1	1	2	3	4	5	n/a	1	0.0100
1.4.3 ระดับความสำเร็จของส่วนราชการในการปรับปรุงแก้กฎระเบียบที่เป็นอุปสรรคต่อการเชื่อมโยงข้อมูลผ่าน NSW	ระดับ	5	1	2	3	4	5	5	5	0.2500
1.5 ระดับความสำเร็จของการดำเนินโครงการการให้สิทธิประโยชน์ทางศุลกากรเพื่อสนับสนุนเขตเศรษฐกิจพิเศษ	ระดับ	15	1	2	3	4	5	5	5	0.7500


ตัวชี้วัดผลการปฏิบัติราชการ	หน่วยวัด	น้ำหนัก (ร้อยละ)	เกณฑ์การให้คะแนน					ผลการดำเนินงาน		
			1	2	3	4	5	ผลการ ดำเนินงาน	ค่า คะแนน ที่ได้	คะแนน ถ่วง น้ำหนัก
การประเมินคุณภาพ (น้ำหนัก : ร้อยละ 10)										0.3400
<b>2. คุณภาพการให้บริการประชาชน (Service Level Agreement :SLA: ภาระงานพิธีการศุลกากรนำเข้าอิเล็กทรอนิกส์) (น้ำหนัก : ร้อยละ 10)</b>										
2.1 ระดับความสำเร็จของการจัดทำข้อตกลงระดับการให้บริการ	ระดับ	2	1	-	3	-	5	5	5	0.1000
2.2 ร้อยละ (เฉลี่ย) ผลสำเร็จของการปรับปรุงพัฒนากระบวนการบริการเทียบกับแผนการปรับปรุง	ร้อยละ	4	60	70	80	90	100	5	5	0.2000
2.3 ร้อยละความพึงพอใจของผู้รับบริการต่อกระบวนการให้บริการตามข้อตกลงระดับการให้บริการ	ร้อยละ	4	65	70	75	80	85	n/a	1	0.0400
มิติภายใน: (น้ำหนัก : ร้อยละ 25)										0.6500
การประเมินประสิทธิภาพ (น้ำหนัก : ร้อยละ 15)										0.3500
<b>3. การเบิกจ่ายเงินงบประมาณ</b>										
3.1 ร้อยละความสำเร็จของการเบิกจ่ายเงินงบประมาณรายจ่ายลงทุน	ร้อยละ	2.5	75	78	81	84	87	45.54	1	0.0250
3.2 ร้อยละความสำเร็จของการเบิกจ่ายเงินงบประมาณรายจ่ายภาพรวม	ร้อยละ	2.5	88	90	92	94	96	84.65	1	0.0250
<b>4. การประหยัดพลังงานของส่วนราชการ</b>										
4.1 ด้านไฟฟ้า	ระดับ	2.5	1	2	3	4	5	n/a	1	0.0250
4.2 ด้านน้ำมันเชื้อเพลิง	ระดับ	2.5	1	2	3	4	5	n/a	1	0.0250
<b>5. การพัฒนาประสิทธิภาพระบบสารสนเทศภาครัฐ</b>	ระดับ	5	1	2	3	4	5	5	5	0.2500
การพัฒนาองค์กร (น้ำหนัก : ร้อยละ 10)										0.3000
<b>6. การพัฒนาสมรรถนะองค์กร</b>										
6.1 ระดับความสำเร็จของการจัดทำรายงานลักษณะสำคัญขององค์กร	ระดับ	1	1	-	3	-	5	5	5	0.0500
6.2 ระดับความสำเร็จของการพัฒนาองค์กร	ระดับ	4	1	2	3	4	5	5	5	0.2000
<b>7. ระดับคุณธรรมและความโปร่งใสในการดำเนินงานของหน่วยงาน</b>	ระดับ	5	1	2	3	4	5	n/a	1	0.0500
<b>รวม</b>		<b>100</b>								<b>3.0400</b>

ข้อมูล ณ วันที่ 30 กันยายน พ.ศ. 2558

หมายเหตุ ยังไม่สามารถกำหนดค่าคะแนนได้ (n/a) รวม 9 ตัวชี้วัดต้องรอผลการพิจารณาคะแนนจากสำนักงาน ก.พ.ร.



### 3.2 ความก้าวหน้าของการบูรณาการกับภาคีการพัฒนาที่เกี่ยวข้องด้านการต่างประเทศ



## การประชุมเจรจาระหว่างประเทศของส่วนความร่วมมือระหว่างประเทศ สำนักแผนและการต่างประเทศ ประจำปีงบประมาณ พ.ศ. 2558

### ด้านทวิภาคี

1. การสัมมนา Seminar on single Window and Risk Management for WCO Asia Pacific Customs Officials ครั้งที่ 8 ระหว่างวันที่ 20-31 ตุลาคม 2557 ณ เมืองโซนนัน ประเทศเกาหลี
2. การประชุม 205<sup>th</sup>/206<sup>th</sup> Sessions of the Permanent Technical Committee (PTC) ระหว่างวันที่ 27-31 ตุลาคม 2557 ณ สำนักงานใหญ่องค์การศุลกากรโลก กรุงบรัสเซลส์ ประเทศเบลเยียม
3. การประชุม WCO Asia Pacific Regional Contact Points (RCP) ครั้งที่ 24 ระหว่างวันที่ 17-20 พฤศจิกายน 2557 ณ กรุงกัวลาลัมเปอร์ ประเทศมาเลเซีย
4. การประชุม Policy Commission ครั้งที่ 72 ระหว่างวันที่ 6-13 ธันวาคม 2557 ณ เมืองเรซิเฟ สหพันธ์สาธารณรัฐบราซิล
5. การประชุม WCO A/P Regional Heads of Customs Administration Conference ครั้งที่ 16 ระหว่างวันที่ 5-6 กุมภาพันธ์ 2558 ณ เมืองเมลเบิร์น ประเทศออสเตรเลีย
6. การประชุม Permanent Technical Committee (PTC) ครั้งที่ 207<sup>th</sup>/208<sup>th</sup> ระหว่างวันที่ 3-6 มีนาคม 2558 ณ กรุงบรัสเซลส์ ประเทศเบลเยียม
7. ประชุมหารือกับสำนักงาน European Anti-Fraud Office (OLAF) ระหว่างวันที่ 3-5 มิถุนายน 2558 ณ กรุงบรัสเซลส์ ประเทศเบลเยียม
8. การประชุม Policy Commission ครั้งที่ 73 ระหว่างวันที่ 8-10 มิถุนายน 2558 ณ กรุงบรัสเซลส์ ประเทศเบลเยียม
9. การประชุม WCO Council Sessions ครั้งที่ 125/126 ระหว่างวันที่ 11-13 มิถุนายน 2558 ณ กรุงบรัสเซลส์ ประเทศเบลเยียม

### ด้านพหุภาคี

1. การประชุมคณะอนุกรรมการด้านพิธีการศุลกากรเอเปค (APEC SCCP) ครั้งที่ 1/2558 ระหว่างวันที่ 26-29 มกราคม 2558 ณ เมือง Clark ประเทศฟิลิปปินส์
2. การประชุม ASEM Working Group on Customs Matters (AWC) ครั้งที่ 9 ระหว่างวันที่ 17-19 มิถุนายน 2558 ณ กรุงบรัสเซลส์ ประเทศเบลเยียม
3. การประชุมคณะอนุกรรมการด้านพิธีการศุลกากรเอเปค (APEC SCCP) ครั้งที่ 2/2558 ระหว่างวันที่ 10-15 สิงหาคม 2558 ณ เมืองเซบู ประเทศฟิลิปปินส์

### ด้านอาเซียน

1. การประชุม Customs Procedures and Trade Facilitation Working Group ครั้งที่ 17 ระหว่างวันที่ 14-16 ตุลาคม 2557 ณ โรงแรมเลอ เมอริเดียน จังหวัดเชียงใหม่
2. การประชุมคณะกรรมการประสานงานด้านศุลกากรอาเซียน ครั้งที่ 21 (ASEAN Coordinating Committee on Customs : CCC) ระหว่างวันที่ 24-28 พฤศจิกายน 2557 ณ ประเทศเวียดนาม
3. การประชุม Working Group on Technical Matters for the ASEAN Single Window ครั้งที่ 31 ระหว่างวันที่ 29 มีนาคม - 3 เมษายน 2558 ณ โรงแรมปทุมวันปริ้นเซส กรุงเทพฯ
4. การประชุมอธิบดีศุลกากรอาเซียน ครั้งที่ 24 ระหว่างวันที่ 20-22 พฤษภาคม 2558 ณ เมืองบันดาร์เสรีเบกาวัน ประเทศบรูไน
5. การประชุม The Customs Capacity Building Working Group (CCBWG) ครั้งที่ 17 ระหว่างวันที่ 18-20 สิงหาคม 2558 ณ โรงแรมปทุมวันปริ้นเซส กรุงเทพฯ







# รายงานการเงิน ประจำปีงบประมาณ พ.ศ. 2558

CUSTOMS

- งบแสดงฐานะการเงิน  
ณ วันที่ 30 กันยายน 2558
- งบแสดงผลการดำเนินงาน  
ทางการเงินสำหรับปี  
สิ้นสุดวันที่ 30 กันยายน 2558
- งบแสดงการเปลี่ยนแปลง  
สินทรัพย์สุทธิ/ส่วนทุน สำหรับปี  
สิ้นสุดวันที่ 30 กันยายน 2558
- หมายเหตุประกอบงบการเงิน สำหรับปี  
สิ้นสุดวันที่ 30 กันยายน 2558
- ภาคผนวก

**กรมศุลกากร**  
**งบแสดงฐานะการเงิน**  
**ณ วันที่ 30 กันยายน 2558**

(หน่วย : บาท)

	หมายเหตุ	2558	2557
<b>สินทรัพย์</b>			
<b>สินทรัพย์หมุนเวียน</b>			
เงินสดและรายการเทียบเท่าเงินสด	6	18,335,709,482.36	21,800,257,357.46
ลูกหนี้ระยะสั้น	7	302,255,548.46	267,502,480.45
ลูกหนี้เงินโอนและรายการอุดหนุนระยะสั้น		235,887,650.15	238,277,837.71
วัสดุคงเหลือ		23,645,565.66	23,947,621.78
สินทรัพย์หมุนเวียนอื่น		1,858,142.76	1,751,185.75
<b>รวมสินทรัพย์หมุนเวียน</b>		<b>18,899,356,389.39</b>	<b>22,331,736,483.15</b>
<b>สินทรัพย์ไม่หมุนเวียน</b>			
ลูกหนี้ระยะยาว	8	2,053,447.50	41,266,163.71
ที่ดิน อาคาร และอุปกรณ์ (สุทธิ)	9	10,505,579,164.53	8,889,750,233.81
สินทรัพย์โครงสร้างพื้นฐานอื่น (สุทธิ)	10	51,839,607.51	54,108,639.38
สินทรัพย์ไม่มีตัวตน (สุทธิ)	11	218,681,555.36	323,425,003.54
<b>รวมสินทรัพย์ไม่หมุนเวียน</b>		<b>10,778,153,774.90</b>	<b>9,308,550,040.44</b>
<b>รวมสินทรัพย์</b>		<b>29,677,510,164.29</b>	<b>31,640,286,523.59</b>
<b>หนี้สิน</b>			
<b>หนี้สินหมุนเวียน</b>			
เจ้าหนี้ระยะสั้น	12	338,574,345.38	374,920,194.04
เจ้าหนี้เงินโอนและรายการอุดหนุนระยะสั้น	13	6,726,470,941.25	7,122,486,028.72
เงินทดรองราชการรับจากคลังระยะสั้น		1,858,142.76	1,751,185.75
เงินรับฝากระยะสั้น	14	3,162,472,536.23	2,965,405,791.77
หนี้สินหมุนเวียนอื่น		14,283,600.00	12,153,400.00
<b>รวมหนี้สินหมุนเวียน</b>		<b>10,243,659,565.62</b>	<b>10,476,716,600.28</b>
<b>หนี้สินไม่หมุนเวียน</b>			
เจ้าหนี้เงินโอนและรายการอุดหนุนระยะยาว	15	286,963,851.52	285,299,320.19
เงินทดรองราชการรับจากคลัง - ระยะยาว		10,000,000.00	10,002,000.00
หนี้สินไม่หมุนเวียนอื่น	16	15,852,030,127.39	17,236,349,547.03
<b>รวมหนี้สินไม่หมุนเวียน</b>		<b>16,148,993,978.91</b>	<b>17,531,650,867.22</b>
<b>รวมหนี้สิน</b>		<b>26,392,653,544.53</b>	<b>28,008,367,467.50</b>
<b>สินทรัพย์สุทธิ/ส่วนทุน</b>		<b>3,284,856,619.76</b>	<b>3,631,919,056.09</b>
<b>สินทรัพย์สุทธิ/ส่วนทุน</b>			
ทุน		1,701,390,045.31	1,701,390,045.31
รายได้สูง (ต่ำ) กว่าค่าใช้จ่ายสะสม		1,583,466,574.45	1,930,529,010.78
<b>รวมสินทรัพย์สุทธิ/ส่วนทุน</b>		<b>3,284,856,619.76</b>	<b>3,631,919,056.09</b>

หมายเหตุประกอบงบการเงินเป็นส่วนหนึ่งของงบการเงินนี้

**กรมศุลกากร**  
**งบแสดงผลการดำเนินงานทางการเงิน**  
**สำหรับปีสิ้นสุดวันที่ 30 กันยายน 2558**

(หน่วย : บาท)

	หมายเหตุ	2558	2557
<b>รายได้</b>			
รายได้จากงบประมาณ	17	5,354,373,723.02	3,861,807,397.52
รายได้จากการขายสินค้าและบริการ	18	2,648,459,051.18	2,531,252,841.58
รายได้จากการอุดหนุนและบริจาค	19	481,858,788.61	1,600,808,243.67
รายได้อื่น	20	<u>17,118,078,421.49</u>	<u>16,823,954,290.48</u>
<b>รวมรายได้</b>		<b><u>25,602,769,984.30</u></b>	<b><u>24,817,822,773.25</u></b>
<b>ค่าใช้จ่าย</b>			
ค่าใช้จ่ายบุคลากร	21	4,288,867,542.08	4,147,311,125.73
ค่าบำเหน็จบำนาญ	22	768,896,214.18	685,658,976.62
ค่าตอบแทน	23	3,302,715.10	2,173,843.28
ค่าใช้จ่ายสื่อ	24	10,131,698,252.65	7,410,562,565.41
ค่าวัสดุ	25	78,441,073.62	88,905,693.67
ค่าสาธารณูปโภค	26	108,621,875.56	99,057,138.30
ค่าเสื่อมราคาและค่าตัดจำหน่าย	27	819,770,065.18	885,024,151.66
ค่าใช้จ่ายจากการอุดหนุนและบริจาค	28	9,673,110,820.09	8,574,822,220.56
ค่าใช้จ่ายอื่น	29	<u>34,953,439.79</u>	<u>17,593,378.69</u>
<b>รวมค่าใช้จ่าย</b>		<b><u>25,907,661,998.25</u></b>	<b><u>21,911,109,093.92</u></b>
<b>รายได้สูง/(ต่ำ) กว่าค่าใช้จ่ายก่อนต้นทุนทางการเงิน</b>		<b><u>(304,892,013.95)</u></b>	<b><u>2,906,713,679.33</u></b>
ต้นทุนทางการเงิน		-	-
<b>รายได้สูง/(ต่ำ) กว่าค่าใช้จ่ายสุทธิ</b>		<b><u>(304,892,013.95)</u></b>	<b><u>2,906,713,679.33</u></b>

หมายเหตุประกอบงบการเงินเป็นส่วนหนึ่งของงบการเงินนี้



กรมศุลกากร  
งบแสดงการเปลี่ยนแปลงสินทรัพย์สุทธิ/ส่วนทุน  
สำหรับปีสิ้นสุดวันที่ 30 กันยายน 2558

(หน่วย : บาท)

หมายเหตุ	ทุน	รายได้สูง/(ต่ำ) กว่าค่าใช้จ่ายสะสม	องค์ประกอบอื่นของ สินทรัพย์สุทธิ/ส่วนทุน	รวม สินทรัพย์สุทธิ/ส่วนทุน
ยอดคงเหลือ ณ วันที่ 30 กันยายน 2556-ตามที่รายงานไว้เดิม	1,700,872,260.31	(993,694,804.29)	-	707,177,456.02
ผลสะสมจากการแก้ไขข้อผิดพลาดปีก่อน		17,510,135.74	-	17,510,135.74
ยอดคงเหลือ ณ วันที่ 30 กันยายน 2556 - หลังการปรับปรุง	1,700,872,260.31	(976,184,668.55)	-	724,687,591.76
การเปลี่ยนแปลงในสินทรัพย์สุทธิ/ส่วนทุนสำหรับปี 2557				
การเปลี่ยนแปลงที่ทำให้ทุนเพิ่ม/ลด	517,785.00	-	-	517,785.00
รายได้สูง/(ต่ำ)กว่าค่าใช้จ่ายสำหรับงวด		2,906,713,679.33	-	2,906,713,679.33
ยอดคงเหลือ ณ วันที่ 30 กันยายน 2557	1,701,390,045.31	1,930,529,010.78	-	3,631,919,056.09
ยกไปงบแสดงฐานะการเงิน				
ยอดคงเหลือ ณ วันที่ 30 กันยายน 2557-ตามที่รายงานไว้เดิม	1,701,390,045.31	1,930,529,010.78	-	3,631,919,056.09
ผลสะสมจากการแก้ไขข้อผิดพลาดปีก่อน		(42,170,422.38)	-	(42,170,422.38)
ยอดคงเหลือ ณ วันที่ 30 กันยายน 2557 - หลังการปรับปรุง	1,701,390,045.31	1,888,358,588.40	-	3,589,748,633.71
การเปลี่ยนแปลงในสินทรัพย์สุทธิ/ส่วนทุนสำหรับปี 2558				
การเปลี่ยนแปลงที่ทำให้ทุนเพิ่ม/ลด	-	-	-	0.00
รายได้สูง/(ต่ำ)กว่าค่าใช้จ่ายสำหรับงวด		(304,892,013.95)	-	(304,892,013.95)
ยอดคงเหลือ ณ วันที่ 30 กันยายน 2558	1,701,390,045.31	1,583,466,574.45	-	3,284,856,619.76
ยกไปงบแสดงฐานะการเงิน				

หมายเหตุประกอบงบการเงินเป็นส่วนหนึ่งของงบการเงินนี้

**กรมศุลกากร**  
**หมายเหตุประกอบงบการเงิน**  
**สำหรับปีสิ้นสุดวันที่ 30 กันยายน 2558**

หมายเหตุ	สารบัญ
1	ข้อมูลทั่วไป
2	เกณฑ์การจัดทำงบการเงิน
3	มาตรฐานและนโยบายการบัญชีภาครัฐฉบับใหม่ และมาตรฐานและนโยบายการบัญชีภาครัฐที่ปรับปรุงใหม่
4	การใช้ดุลพินิจและประมาณการทางบัญชีที่สำคัญ
5	สรุปนโยบายการบัญชีที่สำคัญ
6	เงินสดและรายการเทียบเท่าเงินสด
7	ลูกหนี้ระยะสั้น
8	ลูกหนี้ระยะยาว
9	ที่ดิน อาคาร และอุปกรณ์ (สุทธิ)
10	สินทรัพย์โครงสร้างพื้นฐาน (สุทธิ)
11	สินทรัพย์ไม่มีตัวตน (สุทธิ)
12	เจ้าหนี้ระยะสั้น
13	เจ้าหนี้เงินโอนและรายการอุดหนุนระยะสั้น
14	เงินรับฝากระยะสั้น
15	เจ้าหนี้เงินโอนและรายการอุดหนุนระยะยาว
16	หนี้สินไม่หมุนเวียนอื่น
17	รายได้จากงบประมาณ
18	รายได้จากการขายสินค้าและบริการ
19	รายได้จากการอุดหนุนและบริจาค
20	รายได้อื่น
21	ค่าใช้จ่ายบุคลากร
22	ค่าบำเหน็จบำนาญ
23	ค่าตอบแทน
24	ค่าใช้สอย
25	ค่าวัสดุ
26	ค่าสาธารณูปโภค
27	ค่าเสื่อมราคาและค่าตัดจำหน่าย
28	ค่าใช้จ่ายจากการอุดหนุนและบริจาค
29	ค่าใช้จ่ายอื่น

**กรมศุลกากร**  
**หมายเหตุประกอบงบการเงิน**  
**สำหรับปีสิ้นสุดวันที่ 30 กันยายน 2558**

**หมายเหตุที่ 1 - ข้อมูลทั่วไป**

กรมศุลกากรมีฐานะเป็นส่วนราชการในสังกัดกระทรวงการคลังตามกฎหมาย และมีภารกิจเกี่ยวกับการจัดเก็บภาษีอากรจากการนำสินค้าเข้าและส่งออก การป้องกันและปราบปรามการกระทำความผิดทางศุลกากร ตามพระราชบัญญัติศุลกากร พุทธศักราช 2469 และที่แก้ไขเพิ่มเติม โดยดำเนินการตามกฎหมายว่าด้วยศุลกากร กฎหมายว่าด้วยพิกัดอัตราศุลกากร และกฎหมายอื่นที่เกี่ยวข้องรวมทั้งการเสนอแนะนโยบายการจัดเก็บภาษีอากรต่อกระทรวงการคลัง การส่งเสริมและสนับสนุนการผลิตและการส่งออกและการปกป้องผลประโยชน์ของประเทศและประชาชนโดยมีอำนาจหน้าที่ดังต่อไปนี้

- 1) ดำเนินการตามกฎหมายว่าด้วยศุลกากร กฎหมายว่าด้วยพิกัดอัตราศุลกากรและกฎหมายอื่นที่เกี่ยวข้อง
- 2) เสนอแนะเพื่อกำหนดนโยบายการจัดเก็บภาษีอากรในทางศุลกากรต่อกระทรวง
- 3) ดำเนินการเกี่ยวกับการส่งเสริมการผลิตและการส่งออกโดยมาตรการทางภาษีอากร
- 4) ป้องกันและปราบปรามการกระทำความผิดทางศุลกากร
- 5) ปฏิบัติการอื่นใดตามที่กฎหมายกำหนดให้เป็นอำนาจหน้าที่ของกรมหรือตามที่กระทรวงหรือคณะรัฐมนตรีมอบหมาย

กรมศุลกากรในส่วนกลางตั้งอยู่เลขที่ 1 ถนนสุนทรโกษา แขวง/เขต คลองเตย จังหวัดกรุงเทพฯ 10110

โครงสร้างการแบ่งงานภายในของกรมศุลกากรประกอบด้วย 20 สำนัก 3 กลุ่มงาน มีด้านศุลกากรที่เปิดดำเนินการจำนวนทั้งสิ้น 48 แห่ง

**หมายเหตุที่ 2 - เกณฑ์การจัดทำงบการเงิน**

งบการเงินนี้กรมศุลกากรได้จัดทำขึ้นตามมาตรฐานการบัญชีภาครัฐที่กระทรวงการคลังกำหนดและประกาศใช้ ซึ่งรวมถึงหลักการและนโยบายบัญชีสำหรับหน่วยงานภาครัฐ ฉบับที่ 2 การแสดงรายการในงบการเงินและการเปิดเผยข้อมูล ในหมายเหตุประกอบงบการเงิน ถือปฏิบัติตามแนวปฏิบัติทางบัญชีประกอบมาตรฐานการบัญชีภาครัฐ ฉบับที่ 1 เรื่อง การนำเสนอ งบการเงิน ตามหนังสือกรมบัญชีกลางที่ กค 0423.2/ว237 ลงวันที่ 8 กันยายน 2557

งบการเงินนี้จัดทำโดยใช้เกณฑ์ราคาทุนเดิม เว้นแต่จะได้เปิดเผยไว้เป็นอย่างอื่นในนโยบายการบัญชี

งบการเงินนี้เป็นงบการเงินในภาพรวมของกรมศุลกากร ซึ่งรวมรายการทางบัญชีที่เกิดขึ้นในหน่วยงานระดับหน่วยเบิกจ่ายภายใต้สังกัดกรมศุลกากรจำนวน 73 แห่ง (89 ศูนย์ต้นทุน) โดยนำข้อมูลลงบทลงของหน่วยงานจากระบบการบริหาร การเงินการคลังภาครัฐด้วยอิเล็กทรอนิกส์ (GFMIS) ณ วันที่ 16 ธันวาคม 2558 เวลา 9:56 น. และรายการที่ปรากฏในงบการเงิน รวมถึงสินทรัพย์ หนี้สิน รายได้ และค่าใช้จ่าย ซึ่งเป็นของรัฐบาลในภาพรวมที่กรมศุลกากรเป็นผู้รับผิดชอบในการดูแลรักษาและบริหารจัดการภายใต้อำนาจหน้าที่ตามกฎหมายและรวมถึงสินทรัพย์ หนี้สิน รายได้ และค่าใช้จ่าย ซึ่งกรมศุลกากร มีไว้ใช้เพื่อประโยชน์ในการดำเนินงานของกรมเอง ไม่ว่ารายการดังกล่าวจะเป็นรายการที่เกิดจากเงินในงบประมาณหรือเงินนอกงบประมาณ

รอบระยะเวลาบัญชีตามปีงบประมาณ โดยเริ่มตั้งแต่วันที่ 1 ตุลาคม และสิ้นสุดวันที่ 30 กันยายน ของปีถัดไป



**กรมศุลกากร**  
**หมายเหตุประกอบงบการเงิน**  
**สำหรับปีสิ้นสุดวันที่ 30 กันยายน 2558**

**หมายเหตุที่ 3 - มาตรฐานและนโยบายการบัญชีภาครัฐฉบับใหม่ และมาตรฐานและนโยบายการบัญชีภาครัฐที่ปรับปรุงใหม่**

ในระหว่างปี 2556 และ 2557 กระทรวงการคลังได้มีการประกาศใช้มาตรฐานและนโยบายการบัญชีภาครัฐฉบับใหม่ และฉบับปรับปรุง ดังนี้

- มาตรฐานการบัญชีภาครัฐ ฉบับที่ 1 เรื่อง การนำเสนองบการเงิน
- มาตรฐานการบัญชีภาครัฐ ฉบับที่ 3 เรื่อง นโยบายการบัญชีและการเปลี่ยนแปลงประมาณการทางบัญชีและข้อผิดพลาด
- มาตรฐานการบัญชีภาครัฐ ฉบับที่ 13 เรื่อง สัญญาเช่า
- นโยบายการบัญชีภาครัฐ เรื่อง เงินลงทุน

มาตรฐานและนโยบายการบัญชีภาครัฐฉบับใหม่และฉบับปรับปรุงที่กรมศุลกากรได้เริ่มนำมาถือปฏิบัติกับงบการเงินสำหรับปีสิ้นสุดวันที่ 30 กันยายน 2557 มีดังนี้

- มาตรฐานการบัญชีภาครัฐ ฉบับที่ 1 เรื่อง การนำเสนองบการเงิน
- มาตรฐานการบัญชีภาครัฐ ฉบับที่ 3 เรื่อง นโยบายการบัญชีและการเปลี่ยนแปลงประมาณการทางบัญชีและข้อผิดพลาด

ฝ่ายบริหารเชื่อว่า มาตรฐานการบัญชีภาครัฐฉบับใหม่ข้างต้น จะไม่มีผลกระทบอย่างเป็นสาระสำคัญ ต่องบการเงินเมื่อนำมาถือปฏิบัติ

**หมายเหตุที่ 4 - การใช้ดุลพินิจและประมาณการทางบัญชีที่สำคัญ**

การจัดทำงบการเงินตามมาตรฐานการบัญชีภาครัฐ ฝ่ายบริหารจำเป็นต้องใช้ดุลพินิจและการประมาณการในเรื่องการแสดงผลของสินทรัพย์โครงสร้างพื้นฐานและอายุการใช้งานในช่วงก่อนที่กรมบัญชีกลาง จะกำหนดความชัดเจนของการจัดประเภทสินทรัพย์ ซึ่งระบบ GFMIS ไม่รองรับอายุการใช้งานที่ฝ่ายบริหารได้พิจารณาแล้ว และเรื่องที่มีความไม่แน่นอนของการประมาณการค่าใช้จ่ายค้างจ่าย การใช้ดุลพินิจและการประมาณการดังกล่าวส่งผลกระทบต่อผลการแสดงผลของสินทรัพย์และจำนวนเงินที่แสดงในงบการเงินและต่อข้อมูลที่แสดงในหมายเหตุ ประกอบงบการเงิน ผลที่เกิดขึ้นจริงอาจแตกต่างไปจากประเภทของสินทรัพย์และจำนวนเงินที่ประมาณการไว้

ฝ่ายบริหารได้พิจารณาใช้ดุลพินิจในการแสดงสินทรัพย์ (ระบบไฟฟ้าภายในหน่วยงาน) เป็นประเภทสินทรัพย์โครงสร้างพื้นฐาน ซึ่งประมาณการอายุใช้งาน 30 ปี ตั้งแต่ปีงบประมาณ 2551 จนกว่าอายุการใช้งานจะคงเหลือเท่ากับสินทรัพย์ประเภทสิ่งปลูกสร้างที่ประมาณการอายุใช้งาน 10 ปี คือในปีงบประมาณ 2571 ซึ่งหน่วยงานจะได้เปลี่ยนประเภทสินทรัพย์ดังกล่าวในระบบ GFMIS ให้ตรงกับการจัดประเภทสินทรัพย์ต่อไป และการประมาณการค่าใช้จ่ายค้างจ่ายโดยใช้ยอดค่าใช้จ่ายที่ได้รับใบแจ้งหนี้ของเดือนล่าสุดและให้ปัดยอดขึ้นเป็นเลขตัวกลมหลักร้อย

**กรมศุลกากร**  
**หมายเหตุประกอบงบการเงิน**  
**สำหรับปีสิ้นสุดวันที่ 30 กันยายน 2558**

**หมายเหตุที่ 5 - สรุปนโยบายการบัญชีที่สำคัญ**

**5.1 เงินสดและรายการเทียบเท่าเงินสด**

- เงินสดและรายการเทียบเท่าเงินสด หมายถึง เงินสดในมือ เงินตราพระราชการ บัตรภาษี เงินฝากคลัง เงินฝากสถาบันการเงิน และรายการเทียบเท่าเงินสดอื่น ตามผังบัญชีมาตรฐานในระบบ GFMS ของกรมบัญชีกลาง

- บัตรภาษี หมายถึง บัตรรูปแบบหนึ่งที่ถือเสมือนเงินสด ที่รัฐออกให้ผู้มีสิทธิได้รับเงินชดเชยค่าภาษีอากรตามพระราชบัญญัติชดเชยค่าภาษีอากรสินค้าส่งออกที่ผลิตในราชอาณาจักร พ.ศ. 2524 โดยบัตรภาษีมีอายุ 3 ปี นับแต่วันออกบัตรภาษี และสามารถยื่นต่ออายุได้คราวละ 3 ปี ไม่เกิน 2 ครั้ง ซึ่งผู้มีสิทธิได้รับเงินชดเชยค่าภาษีอากร เป็นบัตรภาษี สามารถนำบัตรภาษีไปใช้แทนเงินสด เพื่อชำระค่าภาษีอากรได้ที่ กรมศุลกากร กรมสรรพากร และกรมสรรพสามิต เมื่อหน่วยงานได้รับชำระเงินค่าภาษีอากรเป็นบัตรภาษี จะบันทึกไว้ในบัญชีบัตรภาษี และจะบันทึกลดยอดเมื่อได้นำส่งบัตรภาษีที่ได้รับไว้ให้กับกรมศุลกากร ซึ่งเป็นหน่วยงานผู้ออกบัตรภาษีดังกล่าว

การออกบัตรภาษี เป็นภาระผูกพันที่รัฐบาลจะต้องชดเชยค่าภาษีให้แก่ผู้ส่งออกที่มีสิทธิได้รับเงินชดเชยค่าภาษีอากร และจะรับรู้เป็นหนี้สินและค่าใช้จ่ายเมื่อสามารถกำหนดจำนวนเงินที่แน่นอนได้ (ตามหมายเหตุที่ 5.8)

- เงินตราพระราชการ เป็นเงินที่หน่วยงานได้รับจากรัฐบาล เพื่อทรงจ่ายเป็นค่าใช้จ่ายปลื้มยกย่องในการดำเนินงานของหน่วยงานตามวงเงินที่ได้รับอนุมัติ และต้องคืนให้รัฐบาลเมื่อหมดความจำเป็นในการใช้เงิน แสดงไว้เป็นเงินสดและรายการเทียบเท่าเงินสด ซึ่งมียอดตรงกันข้ามกับรายการเงินตราพระราชการรับจากคลังภายใต้หัวข้อหนี้สินไม่หมุนเวียน

- พักเงินสดรับ เป็นเงินที่หน่วยงานรับชำระค่าภาษีอากรและรายได้ประเภทอื่นๆ โดยรับไว้เป็นเงินสด เช็ค หรือดราฟ หรือรับเงินโอนผ่านธนาคาร (e-Payment) และนำส่งข้อมูลเข้าระบบ GFMS โดยการเชื่อมโยงข้อมูล (Interface)

- เงินฝากคลัง เป็นเงินที่หน่วยงานฝากไว้กับกระทรวงการคลัง ภายใต้ข้อกำหนดตามกฎหมาย โดยไม่มีดอกเบี้ย ซึ่งสามารถถอนได้เมื่อต้องการใช้จ่ายตามรายการที่กำหนดไว้ในระเบียบที่ระบุข้อจำกัดการใช้จ่าย

**5.2 วัสดุคงเหลือ**

วัสดุคงเหลือ หมายถึง ของใช้สิ้นเปลือง มีไว้ใช้ในการดำเนินงานตามปกติของหน่วยงาน ไม่มีวัตถุประสงค์เพื่อขาย วัสดุคงเหลือส่วนใหญ่ได้แก่ วัสดุอะไหล่ วัสดุสำนักงาน วัสดุโฆษณาและเผยแพร่ และวัสดุเชื้อเพลิงและหล่อลื่น แสดงมูลค่าตามราคาทุนโดยใช้วิธีเข้าก่อนออกก่อน

## กรมศุลกากร หมายเหตุประกอบงบการเงิน สำหรับปีสิ้นสุดวันที่ 30 กันยายน 2558

### หมายเหตุที่ 5 - สรุปนโยบายการบัญชีที่สำคัญ (ต่อจากหน้าก่อน)

#### 5.3 ที่ดิน อาคาร และอุปกรณ์

ที่ดิน ที่ถือครองและใช้ประโยชน์ เป็นที่ดินที่รัฐบาลโดยกระทรวงการคลังเป็นผู้ถือกรรมสิทธิ์ตามพระราชบัญญัติที่ราชพัสดุ จึงไม่รับรู้ไว้ในงบการเงิน

อาคารและสิ่งปลูกสร้าง รวมทั้งที่หน่วยงานมีกรรมสิทธิ์และไม่มีกรรมสิทธิ์แต่หน่วยงานได้ครอบครองและนำมาใช้ประโยชน์ในการดำเนินงาน แสดงมูลค่าสุทธิตามบัญชีที่เกิดจากราคาทุนหักค่าเสื่อมราคาสะสม อาคารที่อยู่ระหว่างการก่อสร้างแสดงตามราคาทุน

อุปกรณ์ ได้แก่ ครุภัณฑ์ประเภทต่างๆ รับรู้เป็นสินทรัพย์เฉพาะรายการที่มีมูลค่าต่อหน่วยตั้งแต่ 5,000 บาทขึ้นไป แสดงมูลค่าสุทธิตามบัญชีที่เกิดจากราคาทุนหักค่าเสื่อมราคาสะสม สำหรับอุปกรณ์ที่มีมูลค่าต่ำกว่าเกณฑ์ดังกล่าว ถือเป็นค่าใช้จ่ายทั้งจำนวนในงวดที่ได้มา

ราคาทุนของที่ดิน อาคาร และอุปกรณ์ รวมถึงรายจ่ายที่เกี่ยวข้องโดยตรงเพื่อให้สินทรัพย์อยู่ในสถานที่ และสภาพที่พร้อมใช้งาน ต้นทุนในการต่อเติมหรือปรับปรุง ซึ่งทำให้หน่วยงานได้รับประโยชน์ตลอดอายุการใช้งานของสินทรัพย์เพิ่มขึ้นจากมาตรฐานเดิม ถือเป็นราคาทุนของสินทรัพย์ ค่าใช้จ่ายในการซ่อมแซมถือเป็นค่าใช้จ่ายแสดงในงบแสดงผลการดำเนินงานทางการเงิน

ค่าเสื่อมราคาของอาคารและอุปกรณ์ บันทึกเป็นค่าใช้จ่ายในงบแสดงผลการดำเนินงานทางการเงิน คำนวณจากราคาทุนของสินทรัพย์โดยวิธีเส้นตรงตามอายุการใช้งานที่กำหนดไว้ในหลักการและนโยบายบัญชีภาครัฐ ฉบับที่ 2 และที่แก้ไขเพิ่มเติม โดยกรมบัญชีกลาง อายุการใช้งานประมาณการตามตารางอายุการใช้งานและอัตราค่าเสื่อมราคาสินทรัพย์ถาวรของกรมศุลกากร อนุมัติกรมศุลกากรลงวันที่ 7 สิงหาคม 2546 (สำหรับสินทรัพย์ถาวร ประจำปีงบประมาณ 2557) และอนุมัติกรมศุลกากรลงวันที่ 12 ตุลาคม 2557 (สำหรับสินทรัพย์ถาวรตั้งแต่ปีงบประมาณ 2558 เป็นต้นไป) สรุปได้ดังนี้

	ปีงบประมาณ 2557	ปีงบประมาณ 2558
อาคาร	30 ปี	10-30 ปี
สิ่งก่อสร้าง	10-20 ปี	10-20 ปี
ครุภัณฑ์ยานพาหนะ (ยกเว้นเรือ)	8 ปี	5-10 ปี
ครุภัณฑ์เรือ	15 ปี	10-20 ปี
ครุภัณฑ์และอุปกรณ์	3-20 ปี	3-20 ปี
ไม่มีการคิดค่าเสื่อมราคาสำหรับที่ดิน และสินทรัพย์ระหว่างก่อสร้าง		

#### 5.4 สินทรัพย์โครงสร้างพื้นฐาน

สินทรัพย์โครงสร้างพื้นฐาน ได้แก่ ระบบไฟฟ้าภายในหน่วยงาน แสดงด้วยมูลค่าสุทธิตามบัญชีที่เกิดจากราคาทุนหักค่าเสื่อมราคาสะสม อายุการใช้งานโดยประมาณ 30 ปี



**กรมศุลกากร**  
**หมายเหตุประกอบงบการเงิน**  
**สำหรับปีสิ้นสุดวันที่ 30 กันยายน 2558**

**หมายเหตุที่ 5 - สรุปนโยบายการบัญชีที่สำคัญ (ต่อจากหน้าก่อน)**

**5.5 สินทรัพย์ไม่มีตัวตน**

สินทรัพย์ไม่มีตัวตน ส่วนใหญ่ได้แก่ โปรแกรมคอมพิวเตอร์ แสดงมูลค่าสุทธิตามบัญชีที่เกิดจากราคาทุน ค่าตัดจำหน่ายของสินทรัพย์ไม่มีตัวตน บันทึกเป็นค่าใช้จ่ายในงบแสดงผลการดำเนินงานทางการเงิน คำนวณจากราคาทุนของสินทรัพย์โดยวิธีเส้นตรงตามอายุการให้ประโยชน์ โดยประมาณเป็นเวลา 3 - 5 ปี

**5.6 เงินรับฝากกระยะสั้น**

เงินรับฝากกระยะสั้น เป็นเงินนอกงบประมาณที่ได้รับฝากไว้จากผู้อื่น โดยรับรู้เป็นหนี้สินที่ต้องจ่ายคืนให้แก่ผู้ฝากหรือเป็นเงินผ่านมือที่ต้องส่งต่อไปยังบุคคลที่ 3 และจะนำฝากไว้ในบัญชีเงินฝากคลังเพื่อใช้จ่ายและปฏิบัติตามระเบียบ/ข้อบังคับของกระทรวงการคลัง ส่วนใหญ่เป็นเงินรับฝากจากเงินสินบนรางวัล ที่ต้องจ่ายคืนผู้มีสิทธิตามระเบียบกรมศุลกากรว่าด้วยการจ่ายเงินสินบนรางวัล พ.ศ. 2517

**5.7 รายได้รอการรับรู้ระยะยาว**

รายได้รอการรับรู้ระยะยาว เป็นสินทรัพย์ที่หน่วยงานได้รับความช่วยเหลือจากหน่วยงานภาครัฐและเอกชนหรือบุคคลใดๆ เพื่อสนับสนุนการดำเนินงานของหน่วยงานให้บรรลุวัตถุประสงค์ และสินทรัพย์รับบริจาคโดยมีผู้มอบให้หน่วยงานไว้ใช้ในการดำเนินงาน รวมทั้งการได้รับเงินสดที่มีเงื่อนไขเป็นข้อจำกัดในการใช้จ่ายเงิน ซึ่งหน่วยงานยังไม่อาจรับรู้รายได้

รายได้รอการรับรู้จะถูกทยอยตัดบัญชีเพื่อรับรู้รายได้ตามเกณฑ์ที่เป็นระบบและสมเหตุสมผลตลอดระยะเวลาที่จำเป็นเพื่อจับคู่รายได้กับค่าใช้จ่ายที่เกี่ยวข้อง เช่น ทยอยรับรู้รายได้ตามเกณฑ์สัดส่วนของค่าเสื่อมราคาของสินทรัพย์ที่ได้รับความช่วยเหลือหรือบริจาค

**5.8 หนี้สินจากการออกบัตรภาษี**

หนี้สินจากการออกบัตรภาษี หมายถึง ภาระผูกพันในปัจจุบันที่เกิดขึ้นจากการที่รัฐออกบัตรภาษี เพื่อชดเชยค่าภาษีอากรให้แก่ผู้ส่งออกที่มีสิทธิได้รับเงินชดเชยค่าภาษีอากร รับรู้ตามมูลค่าของบัตรภาษีเมื่อมีการออกบัตรภาษีซึ่งสามารถกำหนดจำนวนเงินที่แน่นอนของภาระผูกพันที่รัฐบาลต้องชดเชยค่าภาษีอากรที่แฝงอยู่ในต้นทุนสินค้าส่งออกให้แก่ผู้ส่งออก พร้อมกับการรับรู้ค่าใช้จ่ายบัตรภาษีที่ออกให้แก่ผู้ส่งออกแล้ว หนี้สินจากการออกบัตรภาษีจะลดลงต่อเมื่อกรมศุลกากรได้รับบัตรภาษีจากผู้มีสิทธินำมาใช้ชำระค่าภาษีอากร ซึ่งได้ตรวจสอบถูกต้องแล้ว รวมทั้งบัตรภาษีที่ออกให้เกินหมดอายุหรือรับกลับคืนจึงถือเป็นการสิ้นสุดภาระผูกพัน

**5.9 รายได้จากเงินงบประมาณ**

รายได้จากเงินงบประมาณรับรู้ตามเกณฑ์ ดังนี้

- 1) เมื่อยื่นคำขอเบิกเงินจากกรมบัญชีกลางในกรณีเป็นการขอรับเงินเข้าบัญชีหน่วยงาน
- 2) เมื่ออนุมัติจ่ายเงินให้กับผู้มีสิทธิได้รับเงินแล้วในกรณีเป็นการจ่ายตรงให้กับผู้มีสิทธิรับเงิน
- 3) เมื่อยื่นคำขอเบิกเงินจากกรมบัญชีกลางในกรณีเป็นการเบิกหักผลส่งไม่รับตัวเงิน

หน่วยงานแสดงรายได้จากเงินงบประมาณในงบแสดงผลการดำเนินงานทางการเงินตามจำนวนเงินงบประมาณที่ขอเบิกสุทธิจากเงินงบประมาณเบิกเกินส่งคืน งบประมาณเบิกแทนกันแสดงรายได้จากเงินงบประมาณในงบแสดงผลการดำเนินงานทางการเงินของหน่วยงานผู้เบิกแทน

**กรมศุลกากร**  
**หมายเหตุประกอบงบการเงิน**  
**สำหรับปีสิ้นสุดวันที่ 30 กันยายน 2558**

**หมายเหตุที่ 5 - สรุปนโยบายการบัญชีที่สำคัญ (ต่อจากหน้าก่อน)**

**5.10 รายได้จากการขายสินค้าและบริการ**

รายได้จากการขายสินค้าและบริการ ส่วนใหญ่เป็นรายได้จากการให้บริการแก่บุคคลภายนอก และหน่วยงานต่างๆ ซึ่งหน่วยงานได้รับอนุญาตให้เก็บรายได้นั้นไว้ เพื่อใช้จ่ายในการดำเนินงานของหน่วยงาน จะรับรู้เป็นรายได้เมื่อได้รับชำระเงิน ยกเว้นรายได้ค่าธรรมเนียมในการดำเนินพิธีการทางศุลกากร กรณีที่รับชำระก่อนการตรวจปล่อยสินค้าเฉพาะวันสิ้นงวดบัญชี (วันทำการสุดท้ายของปีงบประมาณ) จะรับรู้เป็นรายได้ค่าบริการรับล่วงหน้า และรับรู้เป็นรายได้ค้างรับ กรณีที่รับชำระเงิน หลังปิดบัญชีประจำวันทำการวันสุดท้ายของปีงบประมาณ

**5.11 รายได้แผ่นดิน**

รายได้แผ่นดินเป็นรายได้ที่หน่วยงานไม่สามารถนำมาใช้จ่ายในการดำเนินงาน รับรู้เมื่อเกิดรายได้ด้วยยอดสุทธิหลังจากหักส่วนที่จัดสรรเป็นเงินนอกงบประมาณตามที่ได้รับยกเว้น รายได้แผ่นดิน และรายได้แผ่นดินนำส่งคลังไม่ต้องแสดงเป็นรายได้และค่าใช้จ่ายของหน่วยงาน แต่แสดงไว้ในรายงานรายได้แผ่นดินแยกต่างหาก

รายได้ดอกเบี้ยเงินฝากธนาคารที่สถาบันการเงิน ซึ่งกรมศุลกากรต้องนำส่งเป็นรายได้แผ่นดิน เฉพาะส่วนที่ยังไม่ได้รับจากธนาคารระหว่างเดือนเมษายน ถึงกันยายน และ กรกฎาคม ถึง กันยายน ได้ประมาณการ เพื่อรับรู้เป็นรายได้ค้างรับ และรายได้แผ่นดินรอนำส่งคลัง

รายได้แผ่นดินจัดเก็บแทนหน่วยงานอื่น แสดงมูลค่าบัญชีรายได้ที่เจ้าของรายได้ และรับรู้หนี้สินที่หน่วยงานผู้จัดเก็บแทน เมื่อหน่วยงานผู้จัดเก็บแทนนำส่งรายได้แล้วจึงจะลดยอดหนี้สินดังกล่าว และแสดงมูลค่าบัญชีค่าใช้จ่ายระหว่างหน่วยงานที่หน่วยงานเจ้าของรายได้ ส่วนรายได้แผ่นดินจัดเก็บแทนหน่วยงานอื่นเป็นบัญชีแสดงมูลค่าบัญชีรายได้ที่เจ้าของรายได้ และเมื่อนำส่งบัญชีแสดงมูลค่าบัญชีรายได้ระหว่างหน่วยงานที่หน่วยงานผู้จัดเก็บแทน และแสดงมูลค่าบัญชีค่าใช้จ่ายระหว่างหน่วยงานที่หน่วยงานเจ้าของรายได้

เมื่อมีการนำเงินรายได้แผ่นดินส่งคลังรับรู้ตามเกณฑ์ ดังนี้

- 1) การนำส่งรายได้แผ่นดินที่เป็นตัวเงิน รับรู้เป็นค่าใช้จ่ายระหว่างหน่วยงานรายการหน่วยงานโอนเงินรายได้แผ่นดิน ให้กรมบัญชีกลาง
- 2) การนำส่งรายได้แผ่นดินที่เป็นบัญชี รับรู้เป็นค่าใช้จ่ายระหว่างหน่วยงานรายการโอนบัญชีส่วนที่รายได้แผ่นดิน และแสดงไว้ในรายงานรายได้แผ่นดิน ส่วนการนำส่งบัญชีที่ไม่ใช่รายได้แผ่นดิน รับรู้เป็นค่าใช้จ่ายระหว่างหน่วยงานรายการโอนบัญชีส่วนที่เป็นเงินนอกงบประมาณ และเมื่อมีการปรับเพิ่มยอดเงินฝากคลัง ให้แก่หน่วยงานจากการนำส่งเงินนอกงบประมาณที่จัดเก็บเป็นบัญชี รับรู้เป็นรายได้ระหว่างหน่วยงานรายการ ปรับเงินฝากคลังจากบัญชี

กรณีที่มีแบบแจ้งการประเมินให้ผู้นำเข้าชำระภาษีเพิ่ม แต่ยังไม่ได้รับชำระเงินในงวดนี้ จะยังไม่รับรู้เป็นรายได้ในปีงบประมาณนี้

**5.12 รายได้จากการอุดหนุนและบริจาค**

รายได้จากเงินโอนและเงินบริจาคจากบุคคลอื่นนอกจากหน่วยงานภาครัฐรับรู้เมื่อได้รับเงิน ยกเว้นในกรณีที่มีเงื่อนไขเป็นข้อจำกัดที่ต้องปฏิบัติตามในการใช้จ่ายเงิน หรือได้รับความช่วยเหลือและบริจาคเป็นสินทรัพย์ที่ให้ประโยชน์แก่หน่วยงาน เกินหนึ่งปี จะทยอยรับรู้เป็นรายได้ตามสัดส่วนของค่าใช้จ่ายเพื่อการนั้นเกิดขึ้น หรือเกณฑ์การคำนวณค่าเสื่อมราคาสินทรัพย์ที่ได้รับตลอดอายุของสินทรัพย์นั้น

**กรมศุลกากร**  
**หมายเหตุประกอบงบการเงิน**  
**สำหรับปีสิ้นสุดวันที่ 30 กันยายน 2558**

**หมายเหตุที่ 5 - สรุปนโยบายการบัญชีที่สำคัญ (ต่อจากหน้าก่อน)**

**5.13 รายได้อื่น**

รายได้เงินนอกงบประมาณ เป็นรายได้ประเภทภาษีที่ได้รับอนุญาตให้หักไว้จากเงินรายได้แผ่นดิน เป็นเงินนอกงบประมาณตามกฎหมายหรือระเบียบที่เกี่ยวข้อง เพื่อใช้จ่ายในการดำเนินงานเกี่ยวกับการจัดเก็บภาษี

รายได้เงินชดเชยบัตรภาษี เกิดจากการหักเงินรายได้ภาษีที่จัดเก็บได้ฝากเข้าบัญชีเงินฝาก เพื่อชดเชยการส่งสินค้าออกของกรมศุลกากรตามระเบียบกระทรวงการคลังว่าด้วยเงินฝากเพื่อชดเชยการส่งสินค้าออก

**5.14 การรับรู้ค่าใช้จ่าย**

ค่าใช้จ่ายรับรู้ทันทีที่ขอเบิกเงินจากกรมบัญชีกลาง ยกเว้นกรณีบัตรภาษีที่สามารถกำหนดจำนวนเงินที่แน่นอนของภาระผูกพันที่รัฐบาลต้องชดเชยค่าภาษีอากรให้แก่ผู้ส่งออก จะรับรู้เป็นค่าใช้จ่ายเมื่อออกบัตรภาษี

ค่าใช้จ่ายของส่วนราชการในต่างประเทศ รับรู้เมื่อได้รับรายงานรายจ่ายงบประมาณจากหน่วยงานในต่างประเทศ จะลดยอดบัญชีค่าใช้จ่ายหน่วยงานในต่างประเทศ เพื่อรับรู้เป็นค่าใช้จ่ายที่เกิดขึ้นจริง โดยใช้อัตราแลกเปลี่ยน ถัวเฉลี่ยรายเดือนตามประกาศของธนาคารแห่งประเทศไทยในเดือนที่เกิดค่าใช้จ่าย (ตามหนังสือกรมบัญชีกลางที่ กค 0423.3/ว206 ลงวันที่ 17 มิถุนายน 2553)



**กรมศุลกากร**  
**หมายเหตุประกอบงบการเงิน**  
**สำหรับปีสิ้นสุดวันที่ 30 กันยายน 2558**

(หน่วย : บาท)

2558

2557

**หมายเหตุที่ 6 - เงินสดและรายการเทียบเท่าเงินสด**

1101010101 เงินสดในมือ	31,800.00	15,600.00
1101010103 บัตรภาษี	34,095,037.96	19,363,925.53
1101010104 เงินทดรองราชการ	10,000,000.00	10,002,000.00
1101010110 บัญชีพักเงินสดรับ	6,767,328,178.69	7,202,711,079.09
1101020603 เงินฝากธนาคาร (เงินงบประมาณ)	1,094,541.34	2,756,313.48
1101020604 เงินฝากธนาคาร (เงินนอกงบประมาณ)	852,980.03	3,677,978.04
1101030101 บัญชีเงินฝากกระแสรายวัน	73,835,437.91	153,338,295.49
1101030102 บัญชีเงินฝากออมทรัพย์	404,783,905.49	254,007,611.58
1101030199 เงินฝากไม่มีรายตัว	208,677,131.31	200,353,742.95
1101020501 เงินฝากคลัง	10,835,010,469.63	13,954,030,811.30
<b>รวมเงินสดและรายการเทียบเท่าเงินสด</b>	<b>18,335,709,482.36</b>	<b>21,800,257,357.46</b>

**หมายเหตุที่ 7 - ลูกหนี้ระยะสั้น**

1102010101 ลูกหนี้เงินยืมในงบประมาณ	5,800,000.00	4,943,187.00
1102010102 ลูกหนี้เงินยืมนอกงบประมาณ	1,587,226.00	1,712,861.00
1102050107 รายได้ค้างรับ-บุคคลภายนอก	55,953,776.73	55,183,164.99
1102050124 ค้างรับจากกรมบัญชีกลาง	5,991,426.15	7,038,217.46
1103020110 เงินรอรับคืน	500.00	-
1103020111 เงินจ่ายล่วงหน้า	232,922,619.58	198,625,050.00
<b>รวมลูกหนี้ระยะสั้น</b>	<b>302,255,548.46</b>	<b>267,502,480.45</b>

**หมายเหตุที่ 8 - ลูกหนี้ระยะยาว**

1201050120 เงินจ่ายล่วงหน้ายาว	-	38,489,970.20
1201050198 ลูกหนี้ระยะยาว	2,053,447.50	2,776,193.51
<b>รวมลูกหนี้ระยะยาว</b>	<b>2,053,447.50</b>	<b>41,266,163.71</b>

**กรมศุลกากร**  
**หมายเหตุประกอบงบการเงิน**  
**สำหรับปีสิ้นสุดวันที่ 30 กันยายน 2558**

(หน่วย : บาท)

2558

2557

**หมายเหตุที่ 9 - ที่ดิน อาคาร และอุปกรณ์ (สุทธิ)**

1205010101 อาคารเพื่อการพักอาศัย	841,960,598.85	836,930,568.92
1205010103 อาคารเพื่อการพักอาศัย - ค่าเสื่อมราคาสะสม	(320,055,754.08)	(290,434,939.04)
<b>อาคารเพื่อการพักอาศัย (สุทธิ)</b>	<b>521,904,844.77</b>	<b>546,495,629.88</b>
1205020101 อาคารสำนักงาน	2,528,690,540.38	2,351,435,021.54
1205020103 อาคารสำนักงาน - ค่าเสื่อมราคาสะสม	(724,126,568.40)	(644,600,019.96)
<b>อาคารสำนักงาน (สุทธิ)</b>	<b>1,804,563,971.98</b>	<b>1,706,835,001.58</b>
1205030101 อาคารเพื่อประโยชน์อื่น	1,116,306,759.30	1,052,929,064.99
1205030103 อาคารเพื่อประโยชน์อื่น - ค่าเสื่อมราคาสะสม	(283,455,538.16)	(247,707,911.35)
<b>อาคารเพื่อประโยชน์อื่น (สุทธิ)</b>	<b>832,851,221.14</b>	<b>805,221,153.64</b>
1205040101 สิ่งปลูกสร้าง	1,281,316,118.87	1,090,116,440.47
1205040103 สิ่งปลูกสร้าง - ค่าเสื่อมราคาสะสม	(264,092,040.28)	(207,225,570.21)
<b>สิ่งปลูกสร้าง (สุทธิ)</b>	<b>1,017,224,078.59</b>	<b>882,890,870.26</b>
1205060101 อาคารไม่ระบุรายละเอียด	29,251,614.65	29,691,364.65
1205060102 อาคารไม่ระบุรายละเอียด - ค่าเสื่อมราคาสะสม	(29,204,961.96)	(29,644,706.96)
<b>สิ่งปลูกสร้าง (สุทธิ)</b>	<b>46,652.69</b>	<b>46,657.69</b>
<b>อาคารและสิ่งปลูกสร้าง (สุทธิ)</b>	<b>4,176,590,769.17</b>	<b>3,941,489,313.05</b>
1206010101 ครุภัณฑ์สำนักงาน	419,836,563.78	388,447,021.82
1206010103 ครุภัณฑ์สำนักงาน - ค่าเสื่อมราคาสะสม	(189,263,479.45)	(155,726,470.38)
<b>ครุภัณฑ์สำนักงาน (สุทธิ)</b>	<b>230,573,084.33</b>	<b>232,720,551.44</b>
1206020101 ครุภัณฑ์ยานพาหนะและขนส่ง	1,107,804,462.56	1,090,151,462.56
1206020103 ครุภัณฑ์ยานพาหนะและขนส่ง - ค่าเสื่อมราคาสะสม	(685,744,636.83)	(640,935,303.96)
<b>ครุภัณฑ์ยานพาหนะและขนส่ง (สุทธิ)</b>	<b>422,059,825.73</b>	<b>449,216,158.60</b>
1206030101 ครุภัณฑ์ไฟฟ้าและวิทยุ	100,634,883.81	84,973,725.56
1206030103 ครุภัณฑ์ไฟฟ้าและวิทยุ - ค่าเสื่อมราคาสะสม	(37,724,562.89)	(31,805,970.50)
<b>ครุภัณฑ์ไฟฟ้าและวิทยุ (สุทธิ)</b>	<b>62,910,320.92</b>	<b>53,167,755.06</b>

**กรมศุลกากร**  
**หมายเหตุประกอบงบการเงิน**  
**สำหรับปีสิ้นสุดวันที่ 30 กันยายน 2558**

(หน่วย : บาท)

	2558	2557
<b>หมายเหตุที่ 9 - ที่ดิน อาคาร และอุปกรณ์ (สุทธิ) - ต่อจากหน้าก่อน</b>		
1206040101 ครุภัณฑ์โฆษณาและเผยแพร่	24,504,891.90	14,729,796.99
1206040103 ครุภัณฑ์โฆษณาและเผยแพร่ - ค่าเสื่อมราคาสะสม	(10,724,557.00)	(9,601,872.91)
<b>ครุภัณฑ์โฆษณาและเผยแพร่ (สุทธิ)</b>	<b>13,780,334.90</b>	<b>5,127,924.08</b>
1206050101 ครุภัณฑ์การเกษตร	7,359,441.41	3,238,031.81
1206050103 ครุภัณฑ์การเกษตร - ค่าเสื่อมราคาสะสม	(2,933,738.67)	(2,648,579.48)
<b>ครุภัณฑ์การเกษตร (สุทธิ)</b>	<b>4,425,702.74</b>	<b>589,452.33</b>
1206060101 ครุภัณฑ์โรงงาน	152,101.00	5,404.00
1206060103 ครุภัณฑ์โรงงาน - ค่าเสื่อมราคาสะสม	(7,027.93)	(5,403.00)
<b>ครุภัณฑ์โรงงาน (สุทธิ)</b>	<b>145,073.07</b>	<b>1.00</b>
1206080101 ครุภัณฑ์สำรวจ	1,656,220.00	1,656,220.00
1206080103 ครุภัณฑ์สำรวจ - ค่าเสื่อมราคาสะสม	(1,602,888.88)	(1,574,728.88)
<b>ครุภัณฑ์สำรวจ (สุทธิ)</b>	<b>53,331.12</b>	<b>81,491.12</b>
1206090101 ครุภัณฑ์วิทยาศาสตร์และการแพทย์	91,775,463.51	89,429,413.51
1206090103 ครุภัณฑ์วิทยาศาสตร์ฯ - ค่าเสื่อมราคาสะสม	(70,199,048.47)	(66,859,906.75)
<b>ครุภัณฑ์วิทยาศาสตร์และการแพทย์ (สุทธิ)</b>	<b>21,576,415.04</b>	<b>22,569,506.76</b>
1206100101 ครุภัณฑ์คอมพิวเตอร์	1,861,553,978.63	1,798,464,597.85
1206100103 ครุภัณฑ์คอมพิวเตอร์ - ค่าเสื่อมราคาสะสม	(1,624,377,444.77)	(1,477,794,253.28)
<b>ครุภัณฑ์คอมพิวเตอร์ (สุทธิ)</b>	<b>237,176,533.86</b>	<b>320,670,344.57</b>
1206120101 ครุภัณฑ์งานบ้านงานครัว	10,709,092.07	10,759,192.07
1206120103 ครุภัณฑ์งานบ้านงานครัว - ค่าเสื่อมราคาสะสม	(7,732,885.96)	(6,032,285.54)
<b>ครุภัณฑ์งานบ้านงานครัว (สุทธิ)</b>	<b>2,976,206.11</b>	<b>4,726,906.53</b>
1206130101 ครุภัณฑ์กีฬา	253,072.00	253,072.00
1206130103 ครุภัณฑ์กีฬา - ค่าเสื่อมราคาสะสม	(253,060.00)	(253,060.00)
<b>ครุภัณฑ์งานบ้านงานครัว (สุทธิ)</b>	<b>12.00</b>	<b>12.00</b>



**กรมศุลกากร**  
**หมายเหตุประกอบงบการเงิน**  
**สำหรับปีสิ้นสุดวันที่ 30 กันยายน 2558**

(หน่วย : บาท)

2558

2557

**หมายเหตุที่ 9 - ที่ดิน อาคาร และอุปกรณ์ (สุทธิ) - ต่อจากหน้าก่อน**

1206160101 ครุภัณฑ์อื่น	3,558,015,604.98	3,550,181,111.61
1206160103 ครุภัณฑ์อื่น - ค่าเสื่อมราคาสะสม	(2,488,179,938.39)	(2,237,900,019.84)
<b>ครุภัณฑ์อื่น (สุทธิ)</b>	<b><u>1,069,835,666.59</u></b>	<b><u>1,312,281,091.77</u></b>
1206180101 ครุภัณฑ์ไม่ระบุรายละเอียด	60,061,078.92	60,387,078.92
1206180102 ครุภัณฑ์ไม่ระบุรายละเอียด - ค่าเสื่อมราคาสะสม	(60,060,988.92)	(60,386,987.92)
<b>ครุภัณฑ์ไม่ระบุรายละเอียด (สุทธิ)</b>	<b><u>90.00</u></b>	<b><u>91.00</u></b>
<b>รวมอุปกรณ์ (สุทธิ)</b>	<b><u>2,065,512,596.41</u></b>	<b><u>2,401,151,286.26</u></b>
1211010101 งานระหว่างก่อสร้าง	4,263,475,798.95	2,547,109,634.50
<b>รวมที่ดิน อาคาร และอุปกรณ์ (สุทธิ)</b>	<b><u>10,505,579,164.53</u></b>	<b><u>8,889,750,233.81</u></b>

**หมายเหตุที่ 10 - สินทรัพย์โครงสร้างพื้นฐาน (สุทธิ)**

1208050101 สินทรัพย์โครงสร้างพื้นฐานอื่น	68,070,000.00	68,070,000.00
1208050103 สินทรัพย์โครงสร้างพื้นฐานอื่น - ค่าเสื่อมราคาสะสม	(16,230,392.49)	(13,961,360.62)
<b>สินทรัพย์โครงสร้างพื้นฐานอื่น (สุทธิ)</b>	<b><u>51,839,607.51</u></b>	<b><u>54,108,639.38</u></b>
<b>รวมสินทรัพย์โครงสร้างพื้นฐาน (สุทธิ)</b>	<b><u>51,839,607.51</u></b>	<b><u>54,108,639.38</u></b>

**หมายเหตุที่ 11 - สินทรัพย์ไม่มีตัวตน (สุทธิ)**

1209010101 โปรแกรมคอมพิวเตอร์	880,841,222.95	866,732,441.65
1209010103 โปรแกรมคอมพิวเตอร์ - ค่าตัดจำหน่ายสะสม	(663,080,419.83)	(546,567,545.99)
<b>โปรแกรมคอมพิวเตอร์ (สุทธิ)</b>	<b><u>217,760,803.12</u></b>	<b><u>320,164,895.66</u></b>
1209020101 สินทรัพย์ไม่มีตัวตนอื่น	12,066,649.90	12,066,649.90
1209020103 ค่าตัดจำหน่ายสะสม - สินทรัพย์ไม่มีตัวตนอื่น	(11,145,897.66)	(8,806,542.02)
<b>สินทรัพย์ไม่มีตัวตนอื่น (สุทธิ)</b>	<b><u>920,752.24</u></b>	<b><u>3,260,107.88</u></b>
<b>รวมสินทรัพย์ไม่มีตัวตน (สุทธิ)</b>	<b><u>218,681,555.36</u></b>	<b><u>323,425,003.54</u></b>

**กรมศุลกากร**  
**หมายเหตุประกอบงบการเงิน**  
**สำหรับปีสิ้นสุดวันที่ 30 กันยายน 2558**

(หน่วย : บาท)

	2558	2557
<b>หมายเหตุที่ 12 - เจ้าหนี้ระยะสั้น</b>		
2101010102 เจ้าหนี้ค่าวัสดุและบริการ-หน่วยงานภายนอก	92,025,308.77	176,439,031.42
2102040101 ค่าสาธารณูปโภคค้างจ่าย	8,142,659.81	7,897,365.45
2102040102 ใบสำคัญค้างจ่าย	7,911,358.91	12,612,364.62
2102040198 ค่าใช้จ่ายค้างจ่ายอื่น - หน่วยงานภาครัฐ	2,525,311.38	2,420.68
2102040199 ค่าใช้จ่ายค้างจ่ายอื่น - บุคคลภายนอก	165,507,111.87	174,594,864.16
2101010103 รับสินค้า / ใบสำคัญ	120,417.96	58,799.35
2101020198 เจ้าหนี้อื่น - หน่วยงานรัฐ	62,342,176.68	3,315,348.36
<b>รวมเจ้าหนี้ระยะสั้น</b>	<b>338,574,345.38</b>	<b>374,920,194.04</b>
<b>หมายเหตุที่ 13 - เจ้าหนี้เงินโอนและรายการอุดหนุนระยะสั้น</b>		
2101020106 เจ้าหนี้ส่วนราชการ - รายได้รับแทนกัน	5,262,730,965.21	5,692,504,335.18
2104010101 รายได้แผ่นดินรอนำส่งคลัง	1,463,739,976.04	1,429,981,693.54
<b>รวมเจ้าหนี้เงินโอนและรายการอุดหนุนระยะสั้น</b>	<b>6,726,470,941.25</b>	<b>7,122,486,028.72</b>
<b>หมายเหตุที่ 14 - เงินรับฝากระยะสั้น</b>		
2111020199 เงินรับฝากอื่น	1,269,950,003.98	1,097,536,507.58
2112010199 เงินประกันอื่นๆ	1,892,522,532.25	1,867,869,284.19
<b>รวมเงินรับฝากระยะสั้น</b>	<b>3,162,472,536.23</b>	<b>2,965,405,791.77</b>
<b>หมายเหตุที่ 15 - เจ้าหนี้เงินโอนและรายการอุดหนุนระยะยาว</b>		
2213010104 เงินสำรองจ่ายคืนภาษี	198,412,638.27	199,972,082.00
2213010101 รายได้รอการรับรู้	88,551,213.25	85,327,238.19
<b>รวมเจ้าหนี้เงินโอนและรายการอุดหนุนระยะยาว</b>	<b>286,963,851.52</b>	<b>285,299,320.19</b>
<b>หมายเหตุที่ 16 - หนี้สินไม่หมุนเวียนอื่น</b>		
2213010102 หนี้สินจากการออกบัตรภาษี	15,849,009,626.49	17,232,606,300.12
2213010199 หนี้สินไม่หมุนเวียนอื่น	3,020,500.90	3,743,246.91
<b>รวมหนี้สินไม่หมุนเวียนอื่น</b>	<b>15,852,030,127.39</b>	<b>17,236,349,547.03</b>

**กรมศุลกากร**  
**หมายเหตุประกอบงบการเงิน**  
**สำหรับปีสิ้นสุดวันที่ 30 กันยายน 2558**

(หน่วย : บาท)

2558

2557

**หมายเหตุที่ 17 - รายได้จากงบประมาณ**

4307010103 รายได้ฯ จากงบบุคลากร	1,834,616,218.01	1,739,768,200.89
4307010104 รายได้ฯ จากงบลงทุน	591,771,442.68	476,231,734.99
4307010105 รายได้ฯ จากงบดำเนินงาน	674,792,314.47	644,090,863.54
4307010106 รายได้ฯ จากงบอุดหนุน	1,017,524.08	1,006,399.73
4307010107 รายได้ฯ งบรายจ่ายอื่น	93,831,711.74	47,555,792.09
4307010108 รายได้ฯ จากงบกลาง	2,165,937,225.00	962,453,837.41
5209010112 ค่าใช้จ่ายฯ - หน่วยงานส่งเงินเบิกเกินส่งคืนฯ	(7,592,712.96)	(9,299,431.13)
<b>รวมรายได้จากงบประมาณ</b>	<b><u>5,354,373,723.02</u></b>	<b><u>3,861,807,397.52</u></b>

**หมายเหตุที่ 18 - รายได้จากการขายสินค้าและบริการ**

4301020102 รายได้ค่าธรรมเนียมและการให้บริการแก่บุคคลทั่วไป	2,343,677,778.96	2,199,487,684.49
4301020109 รายได้เพื่อเป็นค่าใช้จ่ายจัดเก็บภาษี	304,781,272.22	331,765,157.09
<b>รวมรายได้จากการขายสินค้าและบริการ</b>	<b><u>2,648,459,051.18</u></b>	<b><u>2,531,252,841.58</u></b>

**หมายเหตุที่ 19 - รายได้จากการอุดหนุนและบริจาค**

4302010101 รายได้จากการอุดหนุน - หน่วยงานภาครัฐ	1,145,020.00	1,134,625.00
4308010106 รายได้ระหว่างหน่วยงาน - รับเงินจากหน่วยงานอื่น	467,793,246.68	1,588,937,456.65
4302030101 รายได้จากการช่วยเหลือและการบริจาคจากเอกชน	12,920,521.93	10,736,162.02
<b>รวมรายได้จากเงินช่วยเหลือและเงินบริจาค</b>	<b><u>481,858,788.61</u></b>	<b><u>1,600,808,243.67</u></b>

**หมายเหตุที่ 20 - รายได้อื่น**

4301020108 รายได้เงินนอกงบประมาณ	499,855,757.41	608,982,359.93
4309010101 รับโอนสินทรัพย์ระหว่างหน่วยงาน	123,333,489.77	-
4313010102 รายได้เงินชดเชยบัตรภาษี	16,522,325,997.93	16,154,057,986.31
4313010104 รายได้เงินอุดหนุนเพื่อชดเชยการส่งออกรับคืน	25,148,562.82	12,692,476.93
4308010107 รายได้ฯ - รับโอนบัตรภาษีจากหน่วยงานอื่น	10,991,236,138.40	7,276,921,198.65
5210010114 ค่าใช้จ่ายฯ - ล้างเงินชดเชยบัตรภาษี	(10,991,236,138.40)	(7,276,921,198.65)
4313010199 รายได้อื่น	18,138.35	835.97
4308010101 รายได้ฯ - หน่วยงานรับเงินฯจากกรมบัญชีกลาง	15,352,217,469.02	13,229,973,016.63
5210010105 ค่าใช้จ่ายฯ - ปรับเงินฝากคลัง	(15,404,820,993.81)	(13,179,948,520.43)
4308010105 รายได้ระหว่างหน่วยงาน - ปรับเงินฝากคลัง	21,359,105,185.52	22,133,095,178.65



**กรมศุลกากร**  
**หมายเหตุประกอบงบการเงิน**  
**สำหรับปีสิ้นสุดวันที่ 30 กันยายน 2558**

(หน่วย : บาท)

	2558	2557
<b>หมายเหตุที่ 20 - รายได้อื่น - ต่อจากหน้าก่อน</b>		
5210010102 ค่าใช้จ่ายฯ - หน่วยงานโอนเงินนอกฯให้บก.	(21,359,105,185.52)	(22,133,093,338.65)
4308010120 รายได้ฯ - ปรับเงินฝากคลังจากบัตรภาษี	73,811,426.30	63,381,931.10
5210010119 ค่าใช้จ่ายระหว่างหน่วยงาน-โอนบัตรภาษีเงินนอก	(73,811,426.30)	(63,381,931.10)
4308010117 รายได้ระหว่างหน่วยงาน-เงินทศรองราชการ	1,860,142.76	6,751,185.75
5210010117 ค่าใช้จ่ายระหว่างหน่วยงาน-เงินทศรองราชการ	(1,860,142.76)	(8,556,890.61)
<b>รวมรายได้อื่น</b>	<b><u>17,118,078,421.49</u></b>	<b><u>16,823,954,290.48</u></b>

**หมายเหตุที่ 21 - ค่าใช้จ่ายบุคลากร**

5101010101 เงินเดือน	1,627,609,876.52	1,531,460,502.60
5101010102 โบนัส	198,894.87	397,118.25
5101010108 ค่าล่วงเวลา	639,841,419.93	636,293,084.50
5101010109 เงินตอบแทนพิเศษของผู้ได้รับเงินเต็มขั้น	2,028,097.08	6,096,247.51
5101010115 เงินค่าตอบแทนพนักงานราชการ	129,873,645.31	120,441,001.73
5101010116 เงินค่าครองชีพ	4,844,290.24	4,760,233.03
5101010113 ค่าจ้าง	160,224,028.86	156,728,627.19
5101010118 เงินรางวัล	-	13,634,397.35
5101030205 เงินช่วยค่ารักษาพยาบาลฯ-คนไข้นอก-รพ.รัฐ	119,266,498.40	123,643,178.50
5101030206 เงินช่วยค่ารักษาพยาบาลฯ-คนไข้ใน-รพ.รัฐ	42,344,919.52	40,194,839.93
5101030207 เงินช่วยเหลือค่ารักษาพยาบาลฯ-คนไข้นอก	7,295,237.91	7,315,189.53
5101030208 เงินช่วยเหลือค่ารักษาพยาบาลฯ-คนไข้ใน	860,901.67	370,759.58
5101030101 เงินช่วยการศึกษาบุตร	18,780,624.23	17,188,619.22
5101020101 เงินช่วยเหลือพิเศษกรณีเสียชีวิต	1,256,152.11	922,560.00
5101020103 เงินชดเชยสมาชิก กบข.	26,076,049.69	24,088,698.51
5101020104 เงินสมทบ กบข.	39,114,074.35	36,133,047.91
5101020105 เงินสมทบ กสจ.	1,507,151.03	1,442,554.08
5101020106 เงินสมทบกองทุนประกันสังคม	11,602,832.05	10,511,094.44
5101020108 ค่าเช่าบ้าน	11,513,107.80	10,754,514.86
5101020113 ค่าตอบแทนเหมาจ่ายแทนการจัดหารถประจำตำแหน่ง	2,024,720.86	2,384,668.46
5101020114 เงินเพิ่ม	11,301,185.37	11,563,121.88
5101020115 เงินตอบแทนพิเศษชายแดนภาคใต้	2,631,858.25	2,694,581.08
5101020199 ค่าใช้จ่ายบุคลากรอื่น	1,428,671,976.03	1,388,292,485.59
<b>รวมค่าใช้จ่ายบุคลากร</b>	<b><u>4,288,867,542.08</u></b>	<b><u>4,147,311,125.73</u></b>

**กรมศุลกากร**  
**หมายเหตุประกอบงบการเงิน**  
**สำหรับปีสิ้นสุดวันที่ 30 กันยายน 2558**

(หน่วย : บาท)

	2558	2557
<b>หมายเหตุที่ 22 - ค่าบำเหน็จบำนาญ</b>		
5101040106 เงินบำเหน็จ	2,626,147.00	4,004,823.00
5101040107 เงินบำเหน็จตกทอด	20,282,218.11	25,014,410.79
5101040108 บำเหน็จดำรงชีพ	47,689,629.75	38,893,584.30
5101040102 บำนาญปกติ	480,614,061.04	431,136,358.28
5101040103 บำนาญพิเศษ	116,501.28	129,427.44
5101040104 เงินช่วยเหลือรายเดือนผู้รับเบี้ยหวัดบำนาญ	789,153.60	791,363.26
5101040105 เงินช่วยค่าครองชีพผู้รับเบี้ยหวัดบำนาญ	64,102,285.78	46,549,050.15
5101040111 เงินช่วยพิเศษกรณีผู้รับบำนาญตาย	2,020,492.36	2,129,416.11
5101040204 ค่ารักษาพยาบาลคนไข้นอก-รพ.รัฐ-ผู้รับเบี้ยหวัดบำนาญ	101,228,108.55	94,421,542.76
5101040205 ค่ารักษาพยาบาลคนไข้ใน-รพ.รัฐ-ผู้รับเบี้ยหวัดบำนาญ	32,597,060.47	27,689,121.39
5101040206 ค่ารักษาพยาบาลคนไข้นอก-รพ.เอกชน-ผู้รับเบี้ยหวัดบำนาญ	2,114,500.00	2,288,000.00
5101040207 ค่ารักษาพยาบาลคนไข้ใน-รพ.เอกชน-ผู้รับเบี้ยหวัดบำนาญ	360,886.69	1,323,200.14
5101040202 เงินช่วยการศึกษาบุตร	1,766,610.00	1,094,223.00
5101040120 บำเหน็จรายเดือนสำหรับการเบิกเงินบำเหน็จลูกจ้าง	12,588,559.55	10,194,456.00
<b>รวมค่าบำเหน็จบำนาญ</b>	<b>768,896,214.18</b>	<b>685,658,976.62</b>

**หมายเหตุที่ 23 - ค่าตอบแทน**

5104040102 ค่าตอบแทนเฉพาะงาน	2,219,894.80	1,897,550.00
5104040199 ค่าตอบแทนอื่น	1,082,820.30	276,293.28
<b>รวมค่าตอบแทน</b>	<b>3,302,715.10</b>	<b>2,173,843.28</b>

**หมายเหตุที่ 24 - ค่าใช้สอย**

5102010106 ค่าใช้จ่ายทุนการศึกษาในประเทศ	2,664,113.66	2,693,675.00
5102010199 ค่าใช้จ่ายด้านการฝึกอบรมในประเทศ	11,660,354.47	13,873,842.24
5102020105 ค่าใช้จ่ายด้านทุนการศึกษาต่างประเทศ	4,181,100.27	452,032.60
5103010102 ค่าเบี้ยเลี้ยงเพื่องานราชการในประเทศ	17,372,063.19	16,227,172.52
5103010103 ค่าที่พักเพื่องานราชการในประเทศ	6,854,758.99	5,923,440.21
5103010199 ค่าใช้จ่ายเพื่องานราชการในประเทศอื่นๆ	20,160,184.17	16,315,243.32
5103020102 ค่าเบี้ยเลี้ยงเพื่องานราชการต่างประเทศ	3,361,300.00	3,131,380.00
5103020103 ค่าที่พักเพื่องานราชการต่างประเทศ	5,906,876.44	6,388,606.32

**กรมศุลกากร**  
**หมายเหตุประกอบงบการเงิน**  
**สำหรับปีสิ้นสุดวันที่ 30 กันยายน 2558**

(หน่วย : บาท)

	2558	2557
<b>หมายเหตุที่ 24 - ค่าใช้สอย - ต่อจากหน้าก่อน</b>		
5103020199 ค่าใช้จ่ายเดินทางอื่น-ต่างประเทศ	10,336,026.20	11,690,246.05
5104010107 ค่าซ่อมแซมและค่าบำรุงรักษา	50,294,560.42	26,917,334.85
5104010112 ค่าจ้างเหมาบริการ - หน่วยงานภายนอก	721,978,625.78	712,466,035.77
5104010113 ค่าจ้างเหมาบริการ - หน่วยงานของรัฐ	18,179,645.40	29,232,188.55
5104010114 ค่าธรรมเนียมทางกฎหมาย	9,772,437.00	12,423,056.00
5104010115 บัญชีค่าธรรมเนียมธนาคาร	48,465.74	37,360.05
5104030203 ค่าเบี้ยประกันภัย	311,494.05	284,374.21
5104030207 ค่าใช้จ่ายในการประชุม	991,386.91	2,289,334.37
5104030208 ค่ารับรองและพิธีการ	518,077.86	308,928.30
5104030209 ค่าเช่าอสังหาริมทรัพย์-ภาครัฐ	7,380.00	7,380.00
5104030210 ค่าเช่าอสังหาริมทรัพย์-ภายนอก	22,809,279.74	23,913,099.48
5104030211 ค่าเช่าเบ็ดเตล็ด-ภาครัฐ	19,026.17	21,561.87
5104030212 ค่าเช่าเบ็ดเตล็ด-ภายนอก	2,526,926.20	2,515,498.76
5104030217 เงินชดเชยค่างานก่อสร้าง	241,588.65	-
5104030218 ค่าใช้จ่ายผลึกส่งเป็นรายได้แผ่นดิน	9,201,410,405.64	6,522,225,119.99
5104030219 ค่าประชาสัมพันธ์	873,408.00	1,070,487.50
5104030299 ค่าใช้สอยอื่นๆ	19,218,767.70	155,167.45
<b>รวมค่าใช้สอย</b>	<b>10,131,698,252.65</b>	<b>7,410,562,565.41</b>

**หมายเหตุที่ 25 - ค่าวัสดุ**

5104010104 ค่าวัสดุ	37,637,974.07	39,120,787.05
5104010110 ค่าเชื้อเพลิง	39,662,063.22	40,898,522.03
5104030206 ค่าครุภัณฑ์มูลค่าต่ำกว่าเกณฑ์	1,141,036.33	8,886,384.59
<b>รวมค่าวัสดุ</b>	<b>78,441,073.62</b>	<b>88,905,693.67</b>

**หมายเหตุที่ 26 - ค่าสาธารณูปโภค**

5104020101 ค่าไฟฟ้า	89,130,233.32	81,533,098.21
5104020103 ค่าน้ำประปาและน้ำบาดาล	5,842,871.75	5,995,319.96
5104020105 ค่าโทรศัพท์	3,871,837.96	4,250,574.68
5104020106 ค่าบริการสื่อสารและโทรคมนาคม	6,660,735.87	4,329,333.61
5104020107 ค่าบริการไปรษณีย์โทรเลขและขนส่ง	3,116,196.66	2,948,811.84
<b>รวมค่าสาธารณูปโภค</b>	<b>108,621,875.56</b>	<b>99,057,138.30</b>



**กรมศุลกากร**  
**หมายเหตุประกอบงบการเงิน**  
**สำหรับปีสิ้นสุดวันที่ 30 กันยายน 2558**

(หน่วย : บาท)

	2558	2557
<b>หมายเหตุที่ 27 - ค่าเสื่อมราคาและค่าตัดจำหน่าย</b>		
5105010101 ค่าเสื่อมราคา - อาคารเพื่อการพักอาศัย	29,710,813.04	29,278,136.33
5105010103 ค่าเสื่อมราคา - อาคารสำนักงาน	79,640,432.61	77,510,063.46
5105010105 ค่าเสื่อมราคา - อาคารเพื่อประโยชน์อื่น	35,747,626.81	34,997,220.83
5105010107 ค่าเสื่อมราคา - สิ่งปลูกสร้าง	58,060,578.54	57,393,958.99
5105010109 ค่าเสื่อมราคา - ครุภัณฑ์สำนักงาน	33,959,798.78	33,142,886.14
5105010111 ค่าเสื่อมราคา - ครุภัณฑ์ยานพาหนะฯ	47,135,707.60	51,111,296.69
5105010113 ค่าเสื่อมราคา - ครุภัณฑ์ไฟฟ้าและวิทยุ	6,049,268.52	5,947,899.94
5105010115 ค่าเสื่อมราคา - ครุภัณฑ์โฆษณาและเผยแพร่	1,162,319.19	974,497.33
5105010117 ค่าเสื่อมราคา - ครุภัณฑ์การเกษตร	285,159.19	299,532.98
5105010119 ค่าเสื่อมราคา - ครุภัณฑ์โรงงาน	1,624.93	104.23
5105010123 ค่าเสื่อมราคา - ครุภัณฑ์สำรวจ	28,160.00	28,160.00
5105010125 ค่าเสื่อมราคา - ครุภัณฑ์วิทยาศาสตร์ฯ	3,339,141.72	3,251,537.31
5105010127 ค่าเสื่อมราคา - ครุภัณฑ์คอมพิวเตอร์	148,780,369.89	142,511,798.19
5105010131 ค่าเสื่อมราคา - ครุภัณฑ์งานบ้านงานครัว	1,750,699.42	1,905,929.65
5105010133 ค่าเสื่อมราคา - ครุภัณฑ์กีฬา	-	10,942.92
5105010139 ค่าเสื่อมราคา - ครุภัณฑ์อื่น	250,546,398.35	332,362,351.50
5105010194 ค่าเสื่อมราคา - อาคาร,สิ่งปลูกสร้างไม่ระบุฯ	-	5,225.63
5105010195 ค่าเสื่อมราคา - ครุภัณฑ์ไม่ระบุฯ	-	1,604.33
5105010147 ค่าเสื่อมราคา - โครงสร้างพื้นฐานอื่น	2,269,031.87	2,269,031.87
5105010148 ค่าตัดจำหน่าย - โปรแกรมคอมพิวเตอร์	118,963,579.08	109,608,643.36
5105010149 ค่าตัดจำหน่าย - สินทรัพย์ไม่มีตัวตนอื่น	2,339,355.64	2,413,329.98
<b>รวมค่าเสื่อมราคาและค่าตัดจำหน่าย</b>	<b>819,770,065.18</b>	<b>885,024,151.66</b>

**หมายเหตุที่ 28 - ค่าใช้จ่ายจากการอุดหนุนและบริจาค**

5210010106 ค่าใช้จ่ายระหว่างหน่วยงาน-หน่วยงานกับหน่วยงาน	37,321,495.31	43,653,038.62
5107010101 ค่าใช้จ่ายอุดหนุน - หน่วยงานภาครัฐ	376,782.91	651,153.36
5211010101 บัญชีโอนสินทรัพย์ให้หน่วยงานของรัฐ	20,904,950.53	2.00
5211010102 บริจาคสินทรัพย์ให้หน่วยงานภายนอก	2,866,600.89	-
5107010107 เงินอุดหนุนเพื่อการดำเนินงาน-องค์กรระหว่างประเทศ	1,010,561.08	992,647.93
5107010108 เงินอุดหนุนเพื่อชดเชยการส่งออก	9,610,630,429.37	8,529,525,378.65
<b>รวมค่าใช้จ่ายจากการอุดหนุนและบริจาค</b>	<b>9,673,110,820.09</b>	<b>8,574,822,220.56</b>

**กรมศุลกากร**  
**หมายเหตุประกอบงบการเงิน**  
**สำหรับปีสิ้นสุดวันที่ 30 กันยายน 2558**

(หน่วย : บาท)

	2558	2557
<b>หมายเหตุที่ 29 - ค่าใช้จ่ายอื่น</b>		
5106010102 เงินราชการลับในการรักษาความมั่นคงของประเทศ	15,000,000.00	15,000,000.00
4308010118 รายได้ระหว่างหน่วยงาน-ภายในกรมเดียวกัน	(330,470,182,925.52)	(311,616,934,727.96)
5210010118 ค่าใช้จ่ายระหว่างกัน-ภายในกรมเดียวกัน	330,470,182,925.52	311,616,934,727.96
5203010105 ค่าจำหน่าย-อาคารเพื่อการพักอาศัย	2.00	-
5203010109 ค่าจำหน่าย-สิ่งปลูกสร้าง	305,891.53	-
5203010111 ค่าจำหน่าย-ครุภัณฑ์สำนักงาน	20,674.48	117,157.85
5203010112 ค่าจำหน่าย-ครุภัณฑ์ยานพาหนะ	4.00	6.00
5203010113 ค่าจำหน่าย-ครุภัณฑ์ไฟฟ้าและวิทยุ	14,589.79	925.09
5203010114 ค่าจำหน่าย-ครุภัณฑ์โฆษณาและเผยแพร่	15,416.45	-
5203010120 ค่าจำหน่าย-ครุภัณฑ์คอมพิวเตอร์	8.00	4.00
5203010122 ค่าจำหน่าย-ครุภัณฑ์งานบ้านงานครัว	1.00	-
5203010126 ค่าจำหน่าย-ครุภัณฑ์อื่น	49,580.20	-
5203010146 ค่าจำหน่าย-ครุภัณฑ์-ไม่ระบุ	1.00	-
4305010104 กำไรที่เกิดขึ้นแล้วจากอัตราแลกเปลี่ยนอื่น	(6,926,847.04)	(7,736,571.43)
5202010105 ขาดทุนที่เกิดขึ้นแล้วจากอัตราแลกเปลี่ยนอื่น	7,368,350.68	10,211,857.18
5212010199 ค่าใช้จ่ายอื่น	19,105,767.70	-
<b>รวมค่าใช้จ่ายอื่น</b>	<b>34,953,439.79</b>	<b>17,593,378.69</b>

**กรมศุลกากร**  
**รายงานฐานะเงินงบประมาณรายจ่ายปีปัจจุบัน (2558) (ข้อมูลเบื้องต้นจากความเป็นจริง)**  
**สำหรับปีสิ้นสุดวันที่ 30 กันยายน 2558**

รายการ	งบสุทธิ	การสำรองเงิน	ใบสั่งซื้อ/สัญญา	เบิกจ่าย	คงเหลือ
<b>แผนงานบริหารจัดการเศรษฐกิจมหภาคให้เกิดความยั่งยืน</b>					
<b>ผลผลิตการจัดเก็บภาษีศุลกากร</b>					
งบบุคลากร	1,555,183,800.00	-	-	1,541,370,988.01	13,812,811.99
งบดำเนินงาน	649,145,075.56	3,770,835.60	58,885,407.72	578,010,038.35	8,478,793.89
งบลงทุน	573,814,543.00	8,585.28	343,575,467.41	230,030,274.63	200,215.68
งบเงินอุดหนุน	1,018,000.00	-	-	1,017,524.08	475.92
งบรายจ่ายอื่น	19,056,681.44	-	-	19,054,441.70	2,239.74
<b>ผลผลิตการให้สิทธิประโยชน์ทางภาษีศุลกากร</b>					
งบบุคลากร	94,741,300.00	-	-	95,535,777.20	(794,477.20)
งบดำเนินงาน	2,800,800.00	-	53,891.35	1,559,336.78	1,187,571.87
<b>ผลผลิตป้องกันและปราบปรามการกระทำความผิดทางศุลกากร</b>					
งบบุคลากร	199,421,900.00	-	-	201,718,452.93	(2,296,552.93)
งบดำเนินงาน	29,340,400.00	642,000.00	298,606.70	25,755,041.86	2,644,751.44
<b>แผนงานดำเนินการตามกรอบข้อตกลงของประชาคมอาเซียน</b>					
<b>โครงการเตรียมความพร้อมเพื่อรองรับการเข้าสู่ประชาคมอาเซียน</b>					
งบดำเนินงาน	9,375,400.00	-	-	8,688,651.78	686,748.22
งบลงทุน	227,069,200.00	-	105,668,954.95	121,400,245.05	-
<b>งบประมาณเบิกแทนกรมสรรพสามิต</b>					
<b>ค่าใช้จ่ายในการป้องกันและปราบปรามการกระทำความผิดเกี่ยวกับปิโตรเลียม</b>					
งบรายจ่ายอื่น	63,000,000.00	-	25,181,605.74	28,606,516.01	9,211,878.25
<b>งบประมาณเบิกแทนสำนักเลขาธิการนายกรัฐมนตรี (งบลับ)</b>					
งบรายจ่ายอื่น	15,000,000.00	-	-	15,000,000.00	-
<b>งบประมาณเบิกแทน สำนักปลัดกระทรวงการคลัง</b>					
งบรายจ่ายอื่น	400,000.00	-	-	-	400,000.00
<b>งบประมาณเบิกแทน สำนักงานปลัดกระทรวงการต่างประเทศ</b>					
งบรายจ่ายอื่น	130,416.00	-	-	86,944.00	43,472.00
<b>รวมทั้งสิ้น</b>	<b>3,439,497,516.00</b>	<b>4,421,420.88</b>	<b>533,663,933.87</b>	<b>2,867,834,232.38</b>	<b>33,577,928.87</b>

**กรมศุลกากร**  
**รายงานฐานะเงินงบประมาณรายจ่ายปีก่อน (ก่อนปีงบประมาณ พ.ศ. 2558)**  
**(ข้อมูลเบื้องต้นจากความเป็นจริง)**  
**สำหรับปีสิ้นสุดวันที่ 30 กันยายน 2558**

**รายงานฐานะเงินงบประมาณรายจ่ายปีก่อน ปีงบประมาณ พ.ศ. 2554**

รายการ	กันไว้เบิกเหลื่อมปี (สุทธิ)	เบิกจ่าย	คงเหลือ
แผนงานบริหารการเงินการคลัง ผลผลิตการจัดเก็บภาษีศุลกากร: งบลงทุน โครงการปรับปรุงด้านศุลกากรสะเดา (ด้านพรมแดนสะเดา)	76,139,000.00	76,139,000.00	-
<b>รวม</b>	<b>76,139,000.00</b>	<b>76,139,000.00</b>	<b>-</b>

**รายงานฐานะเงินงบประมาณรายจ่ายปีก่อน ปีงบประมาณ พ.ศ. 2555**

รายการ	กันไว้เบิกเหลื่อมปี (สุทธิ)	เบิกจ่าย	คงเหลือ
แผนงานบริหารจัดการเศรษฐกิจมหภาคให้เกิด ความยั่งยืน ผลผลิตการจัดเก็บภาษีศุลกากร: งบลงทุน โครงการก่อสร้างด้านศุลกากรบูเกะตา ระยะที่ 3	15,645,800.00	-	15,645,800.00
<b>รวม</b>	<b>15,645,800.00</b>	<b>-</b>	<b>15,645,800.00</b>

**รายงานฐานะเงินงบประมาณรายจ่ายปีก่อน ปีงบประมาณ พ.ศ. 2556**

รายการ	กันไว้เบิกเหลื่อมปี (สุทธิ)	เบิกจ่าย	คงเหลือ
แผนงานแก้ไขปัญหาและพัฒนาจังหวัดชายแดน ภาคใต้ โครงการพัฒนาด้านศุลกากรจังหวัดชายแดนใต้ งบลงทุน โครงการก่อสร้างด้านศุลกากรบูเกะตา ระยะที่ 3	42,978,500.00	-	42,978,500.00
งบประมาณเบิกแทนกรมสรรพสามิต งบรายจ่ายอื่น	5,724,714.00	5,724,714.00	-
<b>รวม</b>	<b>48,703,214.00</b>	<b>5,724,714.00</b>	<b>42,978,500.00</b>



**กรมศุลกากร**  
**รายงานฐานะเงินงบประมาณรายจ่ายปีก่อน (ก่อนปีงบประมาณ พ.ศ. 2558)**  
**(ข้อมูลเบื้องต้นจากความเป็นจริง)**  
**สำหรับปีสิ้นสุดวันที่ 30 กันยายน 2558**

**รายงานฐานะเงินงบประมาณรายจ่ายปีก่อน ปีงบประมาณ พ.ศ. 2557**

รายการ	กันไว้เบิกเหลือปี (สุทธิ)	เบิกจ่าย	คงเหลือ
<b>แผนงานบริหารจัดการเศรษฐกิจมหภาคให้เกิดความยั่งยืน</b>			
<b>ผลผลิตการจัดเก็บภาษีศุลกากร</b>			
<b>งบดำเนินงาน</b>			
- หมวดค่าตอบแทน ใช้สอยและวัสดุ			
ส่วนกลาง	29,005,373.37	28,986,132.09	19,241.28
ด้านศุลกากรแม่สาย (ภูมิภาค)	275,900.00	275,900.00	-
ศภ. 4 (ภูมิภาค)	65,438.00	65,438.00	-
ด้านศุลกากรท่าอากาศยานหาดใหญ่ (ภูมิภาค)	35,438.00	35,438.00	-
ด้านศุลกากรปัตตานี (ภูมิภาค)	36,900.00	36,900.00	-
สทบ. (ภูมิภาค)	249,712.56	249,712.56	-
ด้านศุลกากรสงขลา (ภูมิภาค)	229,010.00	229,010.00	-
ด้านศุลกากรบ้านประกอบ (ภูมิภาค)	189,190.00	189,190.00	-
<b>รวม</b>	<b>30,086,961.93</b>	<b>30,067,720.65</b>	<b>19,241.28</b>
<b>งบลงทุน</b>			
โครงการศูนย์คอมพิวเตอร์สำรองกรมศุลกากร	43,520,000.00	43,520,000.00	-
โครงการก่อสร้างอาคารที่พักและสิ่งปลูกสร้าง สุวรรณภูมิ	36,869,237.22	36,869,237.22	-
โครงการก่อสร้างด่านเชียงของและสิ่งปลูกสร้าง จ.เชียงราย	4,256,495.00	4,256,495.00	-
ค่าจ้างที่ปรึกษาโครงการก่อสร้างด่านอรัญประเทศ	20,000,000.00	9,500,000.00	10,500,000.00
ค่าจ้างที่ปรึกษาโครงการก่อสร้างด่านแม่สอดแห่งใหม่	20,000,000.00	5,250,000.00	14,750,000.00
<b>รวม</b>	<b>124,645,732.22</b>	<b>99,395,732.22</b>	<b>25,250,000.00</b>
<b>ผลผลิตการให้สิทธิประโยชน์ทางภาษีศุลกากร</b>			
งบดำเนินงาน - ค่าตอบแทน ใช้สอยและวัสดุ (จ้างพิมพ์บัตรภาษี)	558,539.69	462,239.74	96,299.95
<b>ผลผลิตป้องกันและปราบปรามการกระทำความผิดทางศุลกากร</b>			
งบดำเนินงาน - ค่าตอบแทน ใช้สอยและวัสดุ	178,690.00	178,690.00	-
<b>รวม</b>	<b>155,469,923.84</b>	<b>130,104,382.61</b>	<b>25,365,541.23</b>
<b>แผนงานแก้ไขปัญหาและพัฒนาจังหวัดชายแดนภาคใต้</b>			
<b>โครงการพัฒนาด้านศุลกากรจังหวัดชายแดนภาคใต้</b>			
<b>งบลงทุน</b>			
โครงการก่อสร้างด้านศุลกากรบูเกะตา ระยะที่ 3	17,843,800.00	-	17,843,800.00
<b>งบประมาณเบิกแทนกรมสรรพสามิต</b>			
<b>งบรายจ่ายอื่น</b>			
- มีหนี้ผูกพัน	23,352,099.00	23,313,555.03	38,543.97
- ไม่มีหนี้ผูกพัน	3,070,507.31	-	3,070,507.31
<b>รวม</b>	<b>26,422,606.31</b>	<b>23,313,555.03</b>	<b>3,109,051.28</b>

**กรมศุลกากร**  
**รายงานฐานะเงินงบประมาณรายจ่ายปีปัจจุบัน (2557) (ข้อมูลเบื้องต้นจากความเป็นจริง)**  
**สำหรับปีสิ้นสุดวันที่ 30 กันยายน 2558**

รายการ	งบสุทธิ	การสำรองเงิน	ใบสั่งซื้อ/สัญญา	เบิกจ่าย	คงเหลือ
<b>แผนงานบริหารจัดการเศรษฐกิจมหภาคให้เกิดความยั่งยืน</b>					
<b>ผลผลิตการจัดเก็บภาษีศุลกากร</b>					
งบบุคลากร	1,478,304,800.00	-	-	1,455,591,046.89	22,713,753.11
งบดำเนินงาน	637,988,170.00	11,366,652.93	30,086,961.93	587,990,209.69	8,544,345.45
งบลงทุน	310,805,530.00	40,000,000.00	84,926,462.22	185,879,067.78	-
งบเงินอุดหนุน	1,006,400.00	-	-	1,006,399.73	0.27
<b>ผลผลิตการให้สิทธิประโยชน์ทางภาษีศุลกากร</b>					
งบบุคลากร	95,186,300.00	-	-	91,072,465.80	4,113,834.20
งบดำเนินงาน	3,513,200.00	558,539.69	-	1,380,174.72	1,574,485.59
<b>ผลผลิตป้องกันและปราบปรามการกระทำความผิดทางศุลกากร</b>					
งบบุคลากร	201,762,200.00	-	-	190,162,250.67	11,599,949.33
งบดำเนินงาน	29,206,300.00	-	178,690.00	26,774,543.67	2,253,066.33
งบลงทุน	576,800.00	-	-	576,800.00	-
<b>โครงการพัฒนาด้านศุลกากรจังหวัดชายแดนภาคใต้</b>					
งบลงทุน	21,343,800.00	17,843,800.00	-	3,480,000.00	20,000.00
<b>โครงการเตรียมความพร้อมเพื่อรองรับการเข้าสู่ประชาคมอาเซียน</b>					
งบดำเนินงาน	10,001,400.00	-	-	9,571,511.77	429,888.23
<b>งานป้องกันและปราบปราม(เบกแทนกรมสรรพสามิต)</b>					
<b>ค่าใช้จ่ายในการป้องกันและปราบปรามการกระทำความผิดเกี่ยวกับปิโตรเลียม</b>					
งบรายจ่ายอื่น	58,078,000.00	-	31,270,617.95	25,513,377.49	1,294,004.56
<b>งบประมาณเบิกแทนสำนักเลขาธิการนายกรัฐมนตรี (งบลับ)</b>					
งบรายจ่ายอื่น	15,000,000.00	-	-	15,000,000.00	-
<b>งบประมาณเบิกแทน สำนักปลัดกระทรวงการคลัง</b>					
งบรายจ่ายอื่น	400,000.00	-	-	153,843.85	246,156.15
<b>งบประมาณเบิกแทน สำนักงานปลัดกระทรวงการต่างประเทศ</b>					
งบรายจ่ายอื่น	130,416.00	-	-	130,104.00	312.00
<b>รวมทั้งสิ้น</b>	<b>2,863,303,316.00</b>	<b>69,768,992.62</b>	<b>146,462,732.10</b>	<b>2,594,281,796.06</b>	<b>52,789,795.22</b>

**กรมศุลกากร**  
**รายงานฐานะเงินงบประมาณรายจ่ายปีก่อน (ก่อนปีงบประมาณ พ.ศ. 2557)**  
**(ข้อมูลเบื้องต้นจากความเป็นจริง)**  
**สำหรับปีสิ้นสุดวันที่ 30 กันยายน 2558**

**รายงานฐานะเงินงบประมาณรายจ่ายปีก่อน ปีงบประมาณ พ.ศ. 2550**

รายการ	กันไว้เบิกเหลื่อมปี	เบิก	คงเหลือ
<b>แผนงานบริหารการเงินการคลัง</b>			
<b>ผลผลิตการจัดเก็บภาษีศุลกากร:</b>			
<b>งบดำเนินงาน</b>			
- หมวดค่าตอบแทน ใช้สอยและวัสดุส่วนกลาง	11,900,099.00	-	11,900,099.00
<b>รวม</b>	<b>11,900,099.00</b>	<b>-</b>	<b>11,900,099.00</b>

**รายงานฐานะเงินงบประมาณรายจ่ายปีก่อน ปีงบประมาณ พ.ศ. 2553**

รายการ	กันไว้เบิกเหลื่อมปี	เบิก	คงเหลือ
<b>งบกลาง</b>			
- ด้านฯ สะเดา			
โครงการด้านศุลกากรบ้านประกอบส่วนขยายระยะที่ 2	1,120,288.80	-	1,120,288.80
<b>รวม</b>	<b>1,120,288.80</b>	<b>-</b>	<b>1,120,288.80</b>

**รายงานฐานะเงินงบประมาณรายจ่ายปีก่อน ปีงบประมาณ พ.ศ. 2554**

รายการ	กันไว้เบิกเหลื่อมปี	เบิก	คงเหลือ
<b>แผนงานบริหารการเงินการคลัง</b>			
<b>ผลผลิตการจัดเก็บภาษีศุลกากร:</b>			
<b>งบลงทุน</b>			
โครงการปรับปรุงด้านศุลกากรสะเดา (ด้านพรมแดนสะเดา)	76,139,000.00	-	76,139,000.00
ค่าปรับปรุงด้านฯ สะเดาเดิม	861,000.00	-	861,000.00
<b>รวม</b>	<b>77,000,000.00</b>	<b>-</b>	<b>77,000,000.00</b>

**รายงานฐานะเงินงบประมาณรายจ่ายปีก่อน ปีงบประมาณ พ.ศ. 2555**

รายการ	กันไว้เบิกเหลื่อมปี	เบิก	คงเหลือ
<b>แผนงานบริหารจัดการเศรษฐกิจมหภาคให้เกิดความยั่งยืน</b>			
<b>ผลผลิตการจัดเก็บภาษีศุลกากร:</b>			
<b>งบลงทุน</b>			
โครงการก่อสร้างด่านบูเกะตา ระยะที่ 3	17,644,800.00	1,999,000.00	15,645,800.00
<b>งบกลาง</b>			
โครงการจัดตั้งด่านศุลกากรบริเวณจุดผ่านแดนถาวร			
บ้านพุน้ำร้อน กรมศุลกากร			
- ค่าจ้างที่ปรึกษา เพื่อศึกษาสำรวจออกแบบความเหมาะสม	4,812,500.00	4,812,500.00	-
ของโครงการขนาดของโครงการ			
<b>เบิกแทนกรมสรรพสามิต</b>			
งบรายจ่ายอื่น	3,025,960.00	3,025,960.00	-

**กรมศุลกากร**  
**รายงานฐานะเงินงบประมาณรายจ่ายปีก่อน (ก่อนปีงบประมาณ 2557)**  
**(ข้อมูลเบื้องต้นจากความเป็นจริง)**  
**สำหรับปีสิ้นสุดวันที่ 30 กันยายน 2558**

**รายงานฐานะเงินงบประมาณรายจ่ายปีก่อน ปีงบประมาณ พ.ศ. 2556**

รายการ	กันไว้เบิกเหลื่อมปี	เบิก	คงเหลือ
<b>แผนงานบริหารจัดการเศรษฐกิจมหภาคให้เกิดความยั่งยืน</b>			
<b>ผลผลิตการจัดเก็บภาษีศุลกากร</b>			
<b>งบดำเนินงาน</b>			
- หมวดค่าตอบแทน ใช้สอยและวัสดุ			
ส่วนกลาง	21,333,136.67	8,625,593.67	12,707,543.00
แม่สาย	227,100.00	227,100.00	-
สทบ.	1,564,743.89	1,564,743.89	-
สทก.	302,667.80	106,222.00	196,445.80
<b>รวม</b>	<b>23,427,648.36</b>	<b>10,523,659.56</b>	<b>12,903,988.80</b>
<b>งบลงทุน</b>		105,200,000.00	-
ศูนย์คอมพิวเตอร์สำรองกรมศุลกากร	105,200,000.00	119,064,850.00	-
ก่อสร้างอาคารที่พักและสิ่งปลูกสร้างสุวรรณภูมิ	119,064,850.00	465,000.00	-
ก่อสร้างอาคารที่พักและสิ่งปลูกสร้างแหลมฉบัง	465,000.00	19,093,000.00	-
ก่อสร้างด่านเชียงของและสิ่งปลูกสร้าง จ.เชียงราย	19,093,000.00	17,187,229.50	-
ก่อสร้างอาคารด่านฯ เชียงคานและบ้านพัก จ.เลย	17,187,229.50	261,010,079.50	-
<b>รวม</b>	<b>261,010,079.50</b>	<b>261,010,079.50</b>	<b>-</b>
<b>ผลผลิตป้องกันและปราบปรามการกระทำความผิดทางศุลกากร</b>			-
<b>งบดำเนินงาน - ค่าตอบแทน ใช้สอยและวัสดุ</b>	1,606,230.56	1,606,230.56	-
<b>แผนงานแก้ไขปัญหาและพัฒนาจังหวัดชายแดนภาคใต้</b>			
<b>โครงการพัฒนาด้านศุลกากรจังหวัดชายแดนภาคใต้</b>			
<b>งบลงทุน</b>			
ก่อสร้างด่านฯ บูเก๊ะตา ระยะที่ 3	42,978,500.00	-	42,978,500.00
<b>งบกลาง</b>			
เงินชดเชยค่างานสิ่งก่อสร้างแบบปรับราคาได้ (ค่า K ทำลิ)	241,588.65	-	241,588.65
<b>เบิกแทนกรมสรรพสามิต</b>			
งบรายจ่ายอื่น	9,860,954.00	4,136,240.00	5,724,714.00



**กรมศุลกากร**  
**รายงานรายได้แผ่นดิน**  
**สำหรับปีสิ้นสุดวันที่ 30 กันยายน 2558**

(หน่วย:บาท)

หมายเหตุ	2558	2557
<b>รายได้แผ่นดินที่จัดเก็บ</b>		
รายได้แผ่นดิน-ภาษี	113,241,312,177.65	115,679,274,646.93
รายได้แผ่นดิน-นอกจากภาษี	11,370,697,907.84	8,356,727,451.45
<b>รวมรายได้แผ่นดินที่จัดเก็บ</b>	<b>124,612,010,085.49</b>	<b>124,036,002,098.38</b>
<b>หัก</b> รายได้แผ่นดินถอนคืนจากคลัง	(11,348,404,312.48)	(8,609,506,758.05)
รายได้แผ่นดินจัดสรรตามกฎหมาย	(2,607,264,935.34)	(2,556,970,999.53)
<b>รวมรายได้แผ่นดินจัดเก็บสุทธิ</b>	<b>110,656,340,837.67</b>	<b>112,869,524,340.80</b>
รายได้แผ่นดินนำส่งคลัง	(109,192,600,861.63)	(111,439,542,647.26)
<b>รายได้แผ่นดินรอนำส่งคลัง</b>	<b>1,463,739,976.04</b>	<b>1,429,981,693.54</b>
<b>ปรับ</b> รายได้แผ่นดินรอนำส่งคลัง	(1,463,739,976.04)	(1,429,981,693.54)
<b>รายการรายได้แผ่นดินสุทธิ</b>	<b>-</b>	<b>-</b>

(หน่วย:บาท)

<b>รายได้แผ่นดิน-ภาษี</b>		
<b>รายได้อากรขาเข้าและอากรขาออก</b>	<b>2558</b>	<b>2557</b>
4102030101 รายได้อากรขาเข้า	112,211,681,390.31	114,646,449,715.69
4102030102 รายได้อากรขาออก	203,847,929.52	269,406,215.10
<b>รวมรายได้อากรขาเข้าและอากรขาออก</b>	<b>112,415,529,319.83</b>	<b>114,915,855,930.79</b>
<b>รายได้ภาษีอื่น</b>		
4103010101 รายได้ค่าปรับภาษี	825,782,857.82	763,418,716.14
<b>รวมรายได้แผ่นดิน-ภาษี</b>	<b>113,241,312,177.65</b>	<b>115,679,274,646.93</b>

<b>รายได้แผ่นดิน-นอกจากภาษี</b>		
<b>รายได้จากการขายสินค้าและบริการ</b>		
4202010126 รายได้ค่าธรรมเนียมศุลกากร	200,186,666.99	187,135,699.86
4202010199 รายได้ค่าธรรมเนียมการบริการอื่น	92,556.42	377,248.00
4202030103 รายได้ขายหนังสือราชการ	-	3,600.00
4202030104 รายได้ค่าขายของกลาง	1,733,982,469.85	1,519,058,829.47
4202030105 รายได้ค่าของเบ็ดเตล็ด	2,997,341.50	2,371,606.13
<b>รวมรายได้จากการขายสินค้าและบริการ</b>	<b>1,937,259,034.76</b>	<b>1,708,946,983.46</b>

**กรมศุลกากร**  
**รายงานรายได้แผ่นดิน**  
**สำหรับปีสิ้นสุดวันที่ 30 กันยายน 2558**

(หน่วย:บาท)

หมายเหตุ	2558	2557
<b>รายได้แผ่นดิน-นอกจากภาษี-ต่อจากหน้าก่อน</b>		
<b>รายได้อื่น</b>		
4203010101 ดอกเบี้ยเงินฝากที่ฝากที่สถาบันการเงิน	5,728,558.16	5,240,867.77
4203010199 รายได้ดอกเบี้ยอื่น	162,716.96	42,399.67
4201020105 รายได้จากกรรไกรรับทรัพย์และการชดเชยค่าเสียหาย	49,680.43	42,000.00
4201020199 รายได้จากค่าปรับอื่น	99,229,085.90	35,660,127.79
4206010102 เงินเหลือจ่ายปีเก่า	7,681,749.94	3,323,878.82
4206010199 รายได้ที่ไม่ใช่ภาษีอื่น	9,320,587,081.69	6,603,471,193.94
<b>รวมรายได้อื่น</b>	<b>9,433,438,873.08</b>	<b>6,647,780,467.99</b>
<b>รวมรายได้แผ่นดิน-นอกจากภาษี</b>	<b>11,370,697,907.84</b>	<b>8,356,727,451.45</b>
<b>รายได้แผ่นดินถอนคืนจากคลัง</b>		
4102030103 รายได้อากรขาเข้าจ่ายคืน	11,326,334,602.01	8,596,975,863.98
4102030104 รายได้อากรขาออกจ่ายคืน	-	-
4207010102 รายได้ที่ไม่ใช่ภาษีจ่ายคืน	22,069,710.47	12,530,894.07
<b>รวมรายได้แผ่นดินถอนคืนจากคลัง</b>	<b>11,348,404,312.48</b>	<b>8,609,506,758.05</b>
<b>รายได้แผ่นดินจัดสรรตามกฎหมาย</b>		
4104010101 รายได้จัดสรรเพื่อชดเชยการส่งออก	843,116,426.31	861,868,877.09
4104010104 รายได้ภาษีจัดสรรเป็นเงินนอกงบประมาณ	407,578,478.50	441,852,334.12
4207010101 รายได้แผ่นดินจัดสรรเป็นเงินนอกงบประมาณ	1,356,570,030.53	1,253,249,788.32
<b>รวมรายได้แผ่นดินจัดสรรตามกฎหมาย</b>	<b>2,607,264,935.34</b>	<b>2,556,970,999.53</b>
<b>รายได้แผ่นดินนำส่งคลัง</b>		
5210010103 ค่าใช้จ่ายฯ - โอนรายได้แผ่นดินให้กรมบัญชีกลาง	120,031,563,875.19	120,134,561,082.46
5210010107 ค่าใช้จ่ายฯ - โอนบัตรภาษีฯ รายได้แผ่นดิน	1,939,422,666.30	1,546,941,898.24
4308010111 รายได้ฯ - ถอนคืนรายได้แผ่นดินจากรัฐบาล	(11,348,404,312.48)	(8,609,506,758.05)
5210010112 ค่าใช้จ่ายฯ - รายได้แผ่นดินรอนำส่งคลัง		
(ยอดของปีก่อนที่เกิดจากการกลับรายการต้นปี)	(1,429,981,367.38)	(1,632,453,575.39)
<b>รวมรายได้แผ่นดินนำส่งคลัง</b>	<b>109,192,600,861.63</b>	<b>111,439,542,647.26</b>



# ภาคผนวก

## วิเคราะห์งบประมาณการเงิน

READ MORE





**กรมศุลกากร**  
**วิเคราะห์งบแสดงฐานะการเงิน**  
**ณ วันที่ 30 กันยายน พ.ศ. 2558**  
**อัตราย่อส่วนตามแนวดิ่ง (Common Size)**

	(หน่วย : บาท)		(อัตรา : %)	
	2558	2557	2558	2557
<b>สินทรัพย์</b>				
<b>สินทรัพย์หมุนเวียน</b>				
เงินสดและรายการเทียบเท่าเงินสด	18,335,709,482.36	21,800,257,357.46	61.78%	68.90%
ลูกหนี้ระยะสั้น	302,255,548.46	267,502,480.45	1.02%	0.85%
ลูกหนี้เงินโอนและรายการอุดหนุนระยะสั้น	235,887,650.15	238,277,837.71	0.79%	0.75%
วัสดุคงเหลือ	23,645,565.66	23,947,621.78	0.08%	0.08%
สินทรัพย์หมุนเวียนอื่น	1,858,142.76	1,751,185.75	0.01%	0.01%
<b>รวมสินทรัพย์หมุนเวียน</b>	<b>18,899,356,389.39</b>	<b>22,331,736,483.15</b>	<b>63.68%</b>	<b>70.58%</b>
<b>สินทรัพย์ไม่หมุนเวียน</b>				
ลูกหนี้อื่นระยะยาว	2,053,447.50	41,266,163.71	0.01%	0.13%
ที่ดิน อาคาร และอุปกรณ์ (สุทธิ)	10,505,579,164.53	8,889,750,233.81	35.40%	28.10%
สินทรัพย์โครงสร้างพื้นฐานอื่น (สุทธิ)	51,839,607.51	54,108,639.38	0.17%	0.17%
สินทรัพย์ไม่มีตัวตน (สุทธิ)	218,681,555.36	323,425,003.54	0.74%	1.02%
<b>รวมสินทรัพย์ไม่หมุนเวียน</b>	<b>10,778,153,774.90</b>	<b>9,308,550,040.44</b>	<b>36.32%</b>	<b>29.42%</b>
<b>รวมสินทรัพย์</b>	<b>29,677,510,164.29</b>	<b>31,640,286,523.59</b>	<b>100.00%</b>	<b>100.00%</b>
<b>หนี้สิน</b>				
<b>หนี้สินหมุนเวียน</b>				
เจ้าหนี้ระยะสั้น	338,574,345.38	374,920,194.04	1.14%	1.18%
เจ้าหนี้เงินโอนและรายการอุดหนุนระยะสั้น	6,726,470,941.25	7,122,486,028.72	22.67%	22.51%
เงินทรองราชการรับจากคลังระยะสั้น	1,858,142.76	1,751,185.75	0.01%	0.01%
เงินรับฝากระยะสั้น	3,162,472,536.23	2,965,405,791.77	10.66%	9.37%
หนี้สินหมุนเวียนอื่น	14,283,600.00	12,153,400.00	0.05%	0.04%
<b>รวมหนี้สินหมุนเวียน</b>	<b>10,243,659,565.62</b>	<b>10,476,716,600.28</b>	<b>34.52%</b>	<b>33.11%</b>
<b>หนี้สินไม่หมุนเวียน</b>				
เจ้าหนี้เงินโอนและรายการอุดหนุนระยะยาว	286,963,851.52	285,299,320.19	0.97%	0.90%
เงินทรองราชการรับจากคลัง - ระยะยาว	10,000,000.00	10,002,000.00	0.03%	0.03%
หนี้สินไม่หมุนเวียนอื่น	15,852,030,127.39	17,236,349,547.03	53.41%	54.48%
<b>รวมหนี้สินไม่หมุนเวียน</b>	<b>16,148,993,978.91</b>	<b>17,531,650,867.22</b>	<b>54.41%</b>	<b>55.41%</b>
<b>รวมหนี้สิน</b>	<b>26,392,653,544.53</b>	<b>28,008,367,467.50</b>	<b>88.93%</b>	<b>88.52%</b>

**กรมศุลกากร**  
**วิเคราะห์งบแสดงฐานะการเงิน**  
**ณ วันที่ 30 กันยายน พ.ศ. 2558**  
**อัตราย่อส่วนตามแนวดิ่ง (Common Size)**

	(หน่วย : บาท)		(อัตรา : %)	
	2558	2557	2558	2557
<b>รวมสินทรัพย์สุทธิ/ส่วนทุน</b>	<b>3,284,856,619.76</b>	<b>3,631,919,056.09</b>	<b>11.07%</b>	<b>11.48%</b>
<b>สินทรัพย์สุทธิ/ส่วนทุน</b>				
<b>ทุน</b>	1,701,390,045.31	1,701,390,045.31	5.73%	5.38%
<b>รายได้สูง (ต่ำ) กว่าค่าใช้จ่ายสะสม</b>	1,583,466,574.45	1,930,529,010.78	5.34%	6.10%
<b>รวมสินทรัพย์สุทธิ/ส่วนทุน</b>	<b>3,284,856,619.76</b>	<b>3,631,919,056.09</b>	<b>11.07%</b>	<b>11.48%</b>
<b>รายได้</b>				
<b>รายได้จากงบประมาณ</b>	5,354,373,723.02	3,861,807,397.52	20.91%	15.56%
<b>รายได้จากการขายสินค้าและบริการ</b>	2,648,459,051.18	2,531,252,841.58	10.34%	10.20%
<b>รายได้จากการอุดหนุนและบริจาค</b>	481,858,788.61	1,600,808,243.67	1.88%	6.45%
<b>รายได้อื่น</b>	17,118,078,421.49	16,823,954,290.48	66.86%	67.79%
<b>รวมรายได้</b>	<b>25,602,769,984.30</b>	<b>24,817,822,773.25</b>	<b>100.00%</b>	<b>100.00%</b>
<b>ค่าใช้จ่าย</b>				
<b>ค่าใช้จ่ายบุคลากร</b>	4,288,867,542.08	4,147,311,125.73	16.75%	16.71%
<b>ค่าบำเหน็จบำนาญ</b>	768,896,214.18	685,658,976.62	3.00%	2.76%
<b>ค่าตอบแทน</b>	3,302,715.10	2,173,843.28	0.01%	0.01%
<b>ค่าใช้จ่าย</b>	10,131,698,252.65	7,410,562,565.41	39.57%	29.86%
<b>ค่าวัสดุ</b>	78,441,073.62	88,905,693.67	0.31%	0.36%
<b>ค่าสาธารณูปโภค</b>	108,621,875.56	99,057,138.30	0.42%	0.40%
<b>ค่าเสื่อมราคาและค่าตัดจำหน่าย</b>	819,770,065.18	885,024,151.66	3.20%	3.57%
<b>ค่าใช้จ่ายจากการอุดหนุนและบริจาค</b>	9,673,110,820.09	8,574,822,220.56	37.78%	34.55%
<b>ค่าใช้จ่ายอื่น</b>	34,953,439.79	17,593,378.69	0.14%	0.07%
<b>รวมค่าใช้จ่าย</b>	<b>25,907,661,998.25</b>	<b>21,911,109,093.92</b>	<b>101.19%</b>	<b>88.29%</b>
<b>รายได้สูง/(ต่ำ) กว่าค่าใช้จ่ายก่อนต้นทุนทางการเงิน</b>	<b>(304,892,013.95)</b>	<b>2,906,713,679.33</b>	<b>-1.19%</b>	<b>11.71%</b>
<b>ต้นทุนทางการเงิน</b>	-	-		
<b>รายได้สูง/(ต่ำ) กว่าค่าใช้จ่ายสุทธิ</b>	<b>(304,892,013.95)</b>	<b>2,906,713,679.33</b>	<b>-1.19%</b>	<b>11.71%</b>

**กรมศุลกากร**  
**วิเคราะห์งบแสดงฐานะการเงิน**  
**ณ วันที่ 30 กันยายน พ.ศ. 2558**  
 อัตราส่วนตามแนวโน้ม (Trend)

(หน่วย : บาท)

	2558	2557	ผลต่าง	%
<b>สินทรัพย์</b>				
<b>สินทรัพย์หมุนเวียน</b>				
เงินสดและรายการเทียบเท่าเงินสด	18,335,709,482.36	21,800,257,357.46	(3,464,547,875.10)	-15.89%
ลูกหนี้ระยะสั้น	302,255,548.46	267,502,480.45	34,753,068.01	12.99%
ลูกหนี้เงินโอนและรายการอุดหนุนระยะสั้น	235,887,650.15	238,277,837.71	(2,390,187.56)	-1.00%
วัสดุคงเหลือ	23,645,565.66	23,947,621.78	(302,056.12)	-1.26%
สินทรัพย์หมุนเวียนอื่น	1,858,142.76	1,751,185.75	106,957.01	6.11%
<b>รวมสินทรัพย์หมุนเวียน</b>	<b>18,899,356,389.39</b>	<b>22,331,736,483.15</b>	<b>(3,432,380,093.76)</b>	<b>-15.37%</b>
<b>สินทรัพย์ไม่หมุนเวียน</b>				
ลูกหนี้อื่นระยะยาว	2,053,447.50	41,266,163.71	(39,212,716.21)	-95.02%
ที่ดิน อาคาร และอุปกรณ์ (สุทธิ)	10,505,579,164.53	8,889,750,233.81	1,615,828,930.72	18.18%
สินทรัพย์โครงสร้างพื้นฐานอื่น (สุทธิ)	51,839,607.51	54,108,639.38	(2,269,031.87)	-4.19%
สินทรัพย์ไม่มีตัวตน (สุทธิ)	218,681,555.36	323,425,003.54	(104,743,448.18)	-32.39%
<b>รวมสินทรัพย์ไม่หมุนเวียน</b>	<b>10,778,153,774.90</b>	<b>9,308,550,040.44</b>	<b>1,469,603,734.46</b>	<b>15.79%</b>
<b>รวมสินทรัพย์</b>	<b>29,677,510,164.29</b>	<b>31,640,286,523.59</b>	<b>(1,962,776,359.30)</b>	<b>-6.20%</b>
<b>หนี้สิน</b>				
<b>หนี้สินหมุนเวียน</b>				
เจ้าหนี้ระยะสั้น	338,574,345.38	374,920,194.04	(36,345,848.66)	-9.69%
เจ้าหนี้เงินโอนและรายการอุดหนุนระยะสั้น	6,726,470,941.25	7,122,486,028.72	(396,015,087.47)	-5.56%
เงินทดรองราชการรับจากคลังระยะสั้น	1,858,142.76	1,751,185.75	106,957.01	6.11%
เงินรับฝากระยะสั้น	3,162,472,536.23	2,965,405,791.77	197,066,744.46	6.65%
หนี้สินหมุนเวียนอื่น	14,283,600.00	12,153,400.00	2,130,200.00	17.53%
<b>รวมหนี้สินหมุนเวียน</b>	<b>10,243,659,565.62</b>	<b>10,476,716,600.28</b>	<b>(233,057,034.66)</b>	<b>-2.22%</b>
<b>หนี้สินไม่หมุนเวียน</b>				
เจ้าหนี้เงินโอนและรายการอุดหนุนระยะยาว	286,963,851.52	285,299,320.19	1,664,531.33	0.58%
เงินทดรองราชการรับจากคลัง - ระยะยาว	10,000,000.00	10,002,000.00	(2,000.00)	-0.02%
หนี้สินไม่หมุนเวียนอื่น	15,852,030,127.39	17,236,349,547.03	(1,384,319,419.64)	-8.03%
<b>รวมหนี้สินไม่หมุนเวียน</b>	<b>16,148,993,978.91</b>	<b>17,531,650,867.22</b>	<b>(1,382,656,888.31)</b>	<b>-7.89%</b>
<b>รวมหนี้สิน</b>	<b>26,392,653,544.53</b>	<b>28,008,367,467.50</b>	<b>(1,615,713,922.97)</b>	<b>-5.77%</b>
<b>สินทรัพย์สุทธิ/ส่วนทุน</b>	<b>3,284,856,619.76</b>	<b>3,631,919,056.09</b>	<b>(347,062,436.33)</b>	<b>-9.56%</b>

**กรมศุลกากร**  
**วิเคราะห์งบแสดงฐานะการเงิน**  
**ณ วันที่ 30 กันยายน พ.ศ. 2558**  
**อัตราส่วนตามแนวโน้ม (Trend)**

(หน่วย : บาท)

	2558	2557	ผลต่าง	%
<b>สินทรัพย์สุทธิ/ส่วนทุน</b>				
ทุน	1,701,390,045.31	1,701,390,045.31	0.00	0.00%
รายได้สูง(ต่ำ) กว่าค่าใช้จ่ายสะสม	1,583,466,574.45	1,930,529,010.78	(347,062,436.33)	-17.98%
<b>รวมสินทรัพย์สุทธิ/ส่วนทุน</b>	<b>3,284,856,619.76</b>	<b>3,631,919,056.09</b>	<b>(347,062,436.33)</b>	<b>-9.56%</b>
<b>รายได้</b>				
รายได้จากงบประมาณ	5,354,373,723.02	3,861,807,397.52	1,492,566,325.50	38.65%
รายได้จากการขายสินค้าและบริการ	2,648,459,051.18	2,531,252,841.58	117,206,209.60	4.63%
รายได้จากการอุดหนุนและบริจาค	481,858,788.61	1,600,808,243.67	(1,118,949,455.06)	-69.90%
รายได้อื่น	17,118,078,421.49	16,823,954,290.48	294,124,131.01	1.75%
<b>รวมรายได้</b>	<b>25,602,769,984.30</b>	<b>24,817,822,773.25</b>	<b>784,947,211.05</b>	<b>3.16%</b>
<b>ค่าใช้จ่าย</b>				
ค่าใช้จ่ายบุคลากร	4,288,867,542.08	4,147,311,125.73	141,556,416.35	3.41%
ค่าบำเหน็จบำนาญ	768,896,214.18	685,658,976.62	83,237,237.56	12.14%
ค่าตอบแทน	3,302,715.10	2,173,843.28	1,128,871.82	51.93%
ค่าใช้สอย	10,131,698,252.65	7,410,562,565.41	2,721,135,687.24	36.72%
ค่าวัสดุ	78,441,073.62	88,905,693.67	(10,464,620.05)	-11.77%
ค่าสาธารณูปโภค	108,621,875.56	99,057,138.30	9,564,737.26	9.66%
ค่าเสื่อมราคาและค่าตัดจำหน่าย	819,770,065.18	885,024,151.66	(65,254,086.48)	-7.37%
ค่าใช้จ่ายจากการอุดหนุนและบริจาค	9,673,110,820.09	8,574,822,220.56	1,098,288,599.53	12.81%
ค่าใช้จ่ายอื่น	34,953,439.79	17,593,378.69	17,360,061.10	98.67%
<b>รวมค่าใช้จ่าย</b>	<b>25,907,661,998.25</b>	<b>21,911,109,093.92</b>	<b>3,996,552,904.33</b>	<b>18.24%</b>
<b>รายได้สูง/(ต่ำ) กว่าค่าใช้จ่ายก่อนต้นทุนทางการเงิน</b>	<b>(304,892,013.95)</b>	<b>2,906,713,679.33</b>	<b>(3,211,605,693.28)</b>	<b>110.49%</b>
ต้นทุนทางการเงิน	-	-		
<b>รายได้สูง/(ต่ำ) กว่าค่าใช้จ่ายสุทธิ</b>	<b>(304,892,013.95)</b>	<b>2,906,713,679.33</b>	<b>(3,211,605,693.28)</b>	<b>110.49%</b>



## กรมศุลกากร การวิเคราะห์ทางการเงิน ปีงบประมาณ 2558

### การวิเคราะห์ตามแนวดิ่ง (Common Size)

จากอัตราส่วนตามแนวดิ่งข้างต้นจะเห็นได้ว่า ในปีงบประมาณ 2558 กรมศุลกากรมีรายได้ (ต่ำ) กว่าค่าใช้จ่ายจำนวน (304.892) ล้านบาท คิดเป็น (1.19)% เมื่อเทียบกับรายได้รวม จำนวน 25,602.770 ล้านบาท สาเหตุเกิดจากค่าใช้จ่ายรวมเพิ่มขึ้นจากปี 2557 จำนวน 3,996.553 ล้านบาท และในขณะเดียวกันกรมศุลกากรมีรายได้เพิ่มขึ้นจากปีก่อนเพียง 784.947 ล้านบาท ซึ่งการเพิ่มขึ้นของรายได้มีน้อยกว่าค่าใช้จ่ายมาก และค่าใช้จ่ายส่วนใหญ่เพิ่มขึ้นจากค่าใช้สอยและค่าใช้จ่ายจากการอุดหนุนและบริจาค โดยเพิ่มขึ้นจากค่าซ่อมแซมและบำรุงรักษาและค่าจ้างเหมาบริการหน่วยงานภายนอก รวมทั้งเงินอุดหนุนเพื่อชดเชยการส่งออกเพิ่มขึ้น เนื่องจากผู้ส่งออกขอใช้สิทธิเพื่อชดเชยการส่งออกสินค้าเพิ่มขึ้นและค่าใช้จ่ายผลักส่งเป็นรายได้แผ่นดินเพิ่มขึ้น เนื่องจากกรมศุลกากรผลักส่งเงินชดเชยการส่งออกสินค้าออกเป็นรายได้แผ่นดินเพิ่มขึ้น

### งบแสดงฐานะการเงิน

○ สินทรัพย์รวมของกรมศุลกากรในปีงบประมาณ 2558 มีมูลค่า 29,677.510 ล้านบาท แบ่งเป็นสินทรัพย์หมุนเวียนจำนวน 18,899.356 ล้านบาท คิดเป็น 63.68% และสินทรัพย์ไม่หมุนเวียน จำนวน 10,778.154 ล้านบาท คิดเป็น 36.32% เห็นได้ว่า กรมศุลกากรมีสินทรัพย์หมุนเวียนมากกว่าสินทรัพย์ไม่หมุนเวียน จำนวน 8,121.203 ล้านบาท คิดเป็น 27.36% ถือได้ว่า มีสภาพคล่องของการใช้จ่ายเงินอยู่ในเกณฑ์ดี

○ ในปีงบประมาณ 2558 สัดส่วนในสินทรัพย์หมุนเวียน 63.68% ส่วนใหญ่เป็นเงินสดและรายการเทียบเท่าเงินสดจำนวน 18,335.709 ล้านบาท คิดเป็น 61.78% ของสินทรัพย์รวม ซึ่งลดลงจากปีก่อน จำนวน (3,464.548) ล้านบาท โดยส่วนใหญ่ลดลงจากบัญชีฝากเงินสดรับ และเงินฝากคลังบัญชีเงินฝากชดเชยการส่งออก (00907) เนื่องจากกรมศุลกากรจัดเก็บและนำส่งรายได้ในช่วงสิ้นปีงบประมาณ (ผ่าน Interface) ลดลง และกรมสรรพากรนำส่งรายได้เงินชดเชยบัตรภาษีของปีงบประมาณก่อนเข้าบัญชีฝากคลังบัญชีเงินฝากชดเชยการส่งออกลดลง

○ ในปีงบประมาณ 2558 สัดส่วนในสินทรัพย์ไม่หมุนเวียน 36.32% ส่วนใหญ่เป็นอาคารและอุปกรณ์ จำนวน 10,505.579 ล้านบาท คิดเป็น 35.40% ซึ่งเพิ่มขึ้นจากปีก่อน จำนวน 1,615.829 ล้านบาท โดยในระหว่างปี กรมศุลกากรมีงานระหว่างก่อสร้างสำหรับโครงการต่าง ๆ เพื่อพัฒนางานของกรมศุลกากรให้มีประสิทธิภาพเพิ่มขึ้น จำนวน 1,716.366 ล้านบาท เช่น โครงการก่อสร้างด้านศุลกากรเชิงของ และก่อสร้างอาคารพักอาศัยและสิ่งปลูกสร้างสำนักงานศุลกากรท่าเรือแหลมฉบัง โครงการศูนย์คอมพิวเตอร์สำรองกรมศุลกากร โครงการก่อสร้างสิ่งอำนวยความสะดวกสำหรับเจ้าหน้าที่ปฏิบัติงานด้านศุลกากรแม่ฮ่องสอน, ด้านศุลกากรภูเก็ต เป็นต้น

○ ในปีงบประมาณ 2558 สัดส่วนในหนี้สินหมุนเวียน 34.52% ลดลงจากปีก่อน (2.22)% ส่วนใหญ่เกิดจากเจ้าหนี้ส่วนราชการ-รายได้รับแทนกันลดลงจำนวน (429.773) ล้านบาท ซึ่งเป็นรายได้ค้างนำส่งส่วนที่กรมศุลกากรจัดเก็บแทนกรมสรรพากรและกรมสรรพสามิต

○ ในปีงบประมาณ 2558 สัดส่วนในหนี้สินไม่หมุนเวียน 54.41% ลดลงจากปีก่อน (7.89)% ส่วนใหญ่เป็นหนี้สินจากการออกบัตรภาษีลดลงจากปีก่อน จำนวน (1,383.597) ล้านบาท เนื่องจากผู้ส่งออกนำบัตรภาษีมาใช้ชำระค่าภาษีอากรแทนเงินสดเพิ่มขึ้น แต่ขอใช้สิทธิเพื่อชดเชยการส่งออกสินค้าลดลง

○ ในปีงบประมาณ 2558 สัดส่วนสินทรัพย์สุทธิ 11.07% เป็นยอดที่ลดลงจากปีก่อนจำนวน (347.062) ล้านบาท ซึ่งเกิดจากสินทรัพย์รวมมียอดลดลงจากปีก่อนจำนวน (1,962.776) ล้านบาท และหนี้สินลดลงจากปีก่อนจำนวน (1,615.714) ล้านบาท โดยสินทรัพย์รวมลดลงในสัดส่วนที่สูงกว่าการลดลงของหนี้สินรวม

## กรมศุลกากร การวิเคราะห์ทางการเงิน ปีงบประมาณ 2558

### งบแสดงผลการดำเนินงานทางการเงิน

○ รายได้รวมของกรมศุลกากรในปีงบประมาณ 2558 มีจำนวน 25,602.770 ล้านบาท ซึ่งส่วนใหญ่เป็นรายได้จากแหล่งอื่นจำนวน 20,248.396 ล้านบาท โดยในจำนวนนี้เป็นรายได้เงินชดเชยอัตราภาษีจำนวน 16,522.326 ล้านบาท ซึ่งเป็นยอดที่เกิดจากการกักเงิน (0.75%) จากยอดรายได้จัดเก็บภาษีของกรมสรรพากร กรมสรรพสามิตและกรมศุลกากร

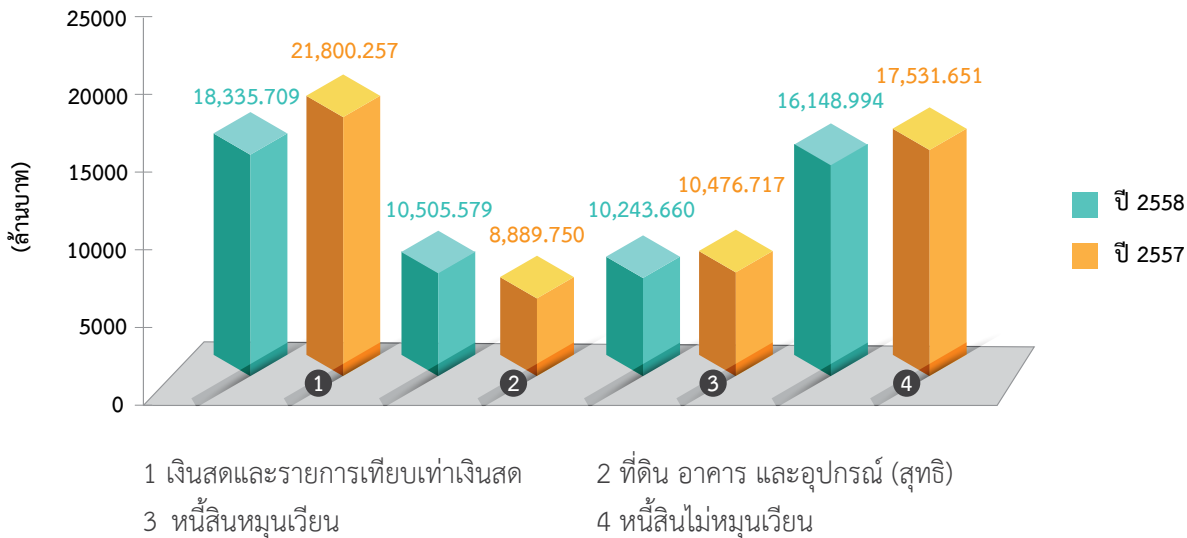
○ ในปีงบประมาณ 2558 สัดส่วนในรายได้จากงบประมาณ 20.91% ซึ่งเพิ่มขึ้นจากปีก่อน 38.65% เนื่องจากกรมศุลกากรมีรายได้จากงบกลาง งบลงทุน งบบุคลากร งบรายจ่ายอื่นและงบดำเนินงานเพิ่มขึ้น โดยสาเหตุส่วนใหญ่เกิดจากกรมศุลกากรมีการเบิกจ่ายเงินตามวงงานในโครงการต่าง ๆ ได้แล้วเสร็จภายในปีงบประมาณ ซึ่งเป็นไปตามนโยบายของรัฐบาลในการกระตุ้นเศรษฐกิจของประเทศและรองรับการเข้าสู่ประชาคมเศรษฐกิจอาเซียน (AEC)

○ ในปีงบประมาณ 2558 สัดส่วนในค่าใช้จ่ายเพิ่มขึ้นจากปีก่อน 18.24% เพิ่มขึ้นจำนวน 3,996.553 ล้านบาท ค่าใช้จ่ายที่เพิ่มขึ้นส่วนใหญ่เกิดจากปรับปรุงซ่อมแซมและก่อสร้างอาคารสำนักงานและอาคารพักอาศัยของกรมศุลกากรในส่วนกลางและส่วนภูมิภาค เช่น ค่าซ่อมแซมและบำรุงรักษา ค่าจ้างเหมาบริการหน่วยงานภายนอก ค่าใช้จ่ายในการเดินทางไปราชการ เป็นต้น รวมทั้งค่าใช้จ่ายจากการอุดหนุนเพื่อชดเชยการส่งออก ซึ่งเกิดจากการที่ผู้ส่งออกขอใช้สิทธิเพื่อชดเชยการส่งออกเพิ่มขึ้น จำนวน 1,081.105 ล้านบาท และในปีงบประมาณ 2558 กรมศุลกากรผลักส่งเงินชดเชยการส่งออกเป็นรายได้แผ่นดินเพิ่มขึ้น จำนวน 2,679.185 ล้านบาท

## กรมศุลกากร การวิเคราะห์ทางการเงิน ปีงบประมาณ 2558

### การวิเคราะห์ตามแนวโน้ม (Trend Analysis)

#### รายการในงบแสดงฐานะการเงิน



### การวิเคราะห์รายการในงบแสดงฐานะการเงิน

จากอัตราส่วนตามแนวโน้มข้างต้น จะเห็นได้ว่า ในปีงบประมาณ 2558 กรมศุลกากรมีสินทรัพย์รวมมูลค่า 29,677.610 ล้านบาท ลดลงจากปีก่อนจำนวน (1,962.776) ล้านบาท คิดเป็นลดลง (6.20)% ในขณะที่หนี้สินรวมมีมูลค่า 26,392.653 ล้านบาท ลดลงจากปีก่อนจำนวน (1,615.713) ล้านบาท คิดเป็นลดลง (5.77)% จึงทำให้สินทรัพย์สุทธิมีมูลค่าลดลงจากปีก่อนจำนวน (347.062) ล้านบาท ซึ่งสาเหตุส่วนใหญ่เกิดจากเงินสดและรายการเทียบเท่าเงินสดลดลงจำนวน (3,464.548) ล้านบาท และการลดลงของหนี้สินเกิดจากการออกบัตรภาษีที่ผู้ส่งออกขอชดเชยเมื่อมีการส่งออกจำนวน (1,383.597) ล้านบาท

1. เงินสดและรายการเทียบเท่าเงินสด ลดลงจากปี 2557 จำนวน (3,464.548) ล้านบาท คิดเป็นลดลง (15.89)% เนื่องจากในปี 2558 กรมศุลกากรมียอดคงเหลือบัญชีเงินฝากคลังลดลง จำนวน (3,119.020) ล้านบาท ซึ่งส่วนใหญ่เกิดจากกรมสรรพากรนำส่งรายได้เงินชดเชยบัตรภาษีของปีงบประมาณก่อนเข้าบัญชีฝากคลังบัญชีเงินฝากชดเชยการส่งสินค้าออกลดลง

2. ที่ดิน อาคาร และอุปกรณ์ (สุทธิ) เพิ่มขึ้นจากปี 2557 จำนวน 1,615.829 ล้านบาท คิดเป็น 18.18% ซึ่งเกิดจากในระหว่างปีกรมศุลกากรมีงานระหว่างก่อสร้างสำหรับโครงการต่างๆ เพื่อพัฒนางานของกรมศุลกากรให้มีประสิทธิภาพเพิ่มขึ้น จำนวน 1,716.366 ล้านบาท เช่น โครงการก่อสร้างด่านศุลกากรเชียงของ และก่อสร้างอาคารพักอาศัยและสิ่งปลูกสร้างสำนักงานศุลกากรท่าเรือแหลมฉบัง โครงการศูนย์คอมพิวเตอร์สำรองกรมศุลกากร โครงการก่อสร้างสิ่งอำนวยความสะดวกสำหรับเจ้าหน้าที่ปฏิบัติงานด้านศุลกากรแม่ฮ่องสอน, ด่านศุลกากรภูเก็ต เป็นต้น

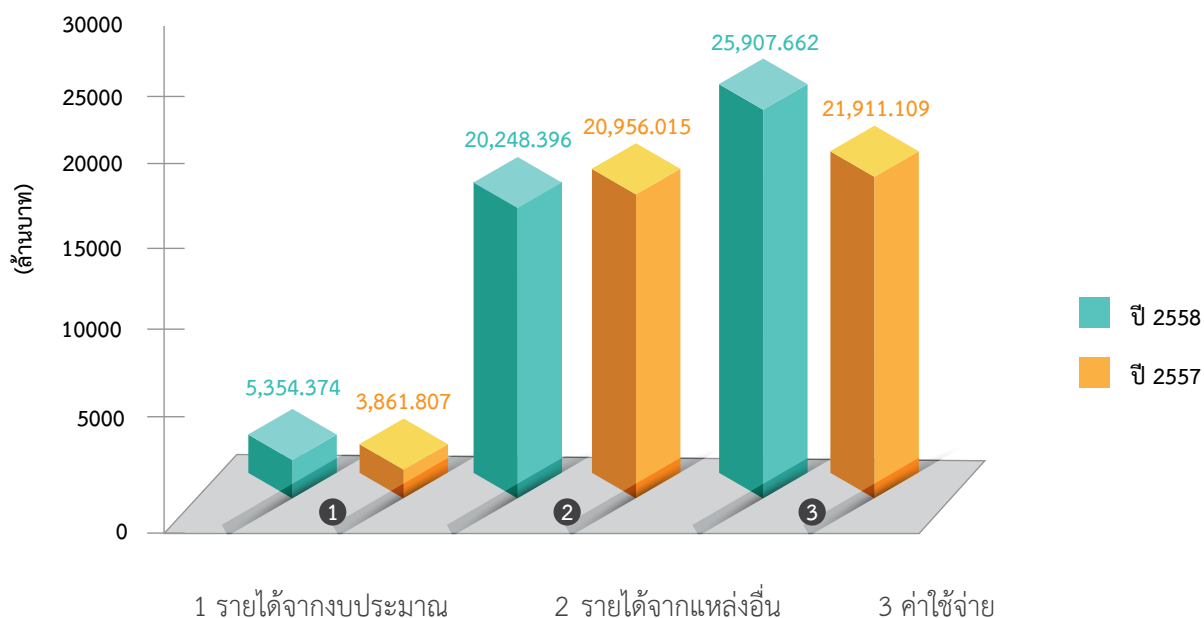
3. หนี้สินหมุนเวียน ลดลงจากปี 2557 จำนวน (233.057) ล้านบาท คิดเป็น (2.22%) ซึ่งส่วนใหญ่เกิดจากเจ้าหนี้ส่วนราชการ-รายได้รับแทนกันลดลงจำนวน (429.773) ล้านบาท ซึ่งเป็นรายได้ค้างนำส่งส่วนที่กรมศุลกากรจัดเก็บแทนกรมสรรพากรและกรมสรรพสามิต

4. หนี้สินไม่หมุนเวียน ลดลงจากปี 2557 จำนวน (1,382.657) ล้านบาท คิดเป็น (7.89%) ซึ่งส่วนใหญ่เป็นหนี้สินจากการออกบัตรภาษีลดลงจำนวน (1,383.597) ล้านบาท เนื่องจากผู้ส่งออกนำบัตรภาษีมาใช้ชำระค่าภาษีอากรแทนเงินสดเพิ่มขึ้น แต่ขอให้สิทธิเพื่อชดเชยการส่งสินค้าออกลดลง

กรมศุลกากร  
การวิเคราะห์ทางการเงิน  
ปีงบประมาณ 2558

การวิเคราะห์ตามแนวโน้ม (Trend Analysis)

รายการในงบแสดงผลการดำเนินงานทางการเงิน



การวิเคราะห์รายการในงบแสดงผลการดำเนินงานทางการเงิน

จากการวิเคราะห์แนวโน้มข้างต้น จะเห็นได้ว่ารายได้รวมของกรมศุลกากรในปีงบประมาณ 2558 มีจำนวน 25,602.770 ล้านบาท ซึ่งส่วนใหญ่เป็นรายได้จากแหล่งอื่นจำนวน 20,248.396 ล้านบาท โดยในจำนวนนี้เป็นรายได้เงินชดเชยบัตรภาษีจำนวน 16,522.326 ล้านบาท ซึ่งเป็นยอดที่เกิดจากการกักเงิน (0.75%) จากยอดรายได้จัดเก็บภาษีของกรมสรรพากร กรมสรรพสามิตและกรมศุลกากร

1. รายได้จากงบประมาณเพิ่มขึ้นจากปี 2557 จำนวน 1,492.567 ล้านบาท คิดเป็น 38.65% เนื่องจากกรมศุลกากรมีรายได้จากงบกลาง งบลงทุน งบบุคลากร งบรายจ่ายอื่น และงบดำเนินงานเพิ่มขึ้น โดยสาเหตุส่วนใหญ่เกิดจากกรมศุลกากรมีการเบิกจ่ายเงินตามงวดงานในโครงการต่างๆ ได้แล้วเสร็จภายในปีงบประมาณ ซึ่งเป็นไปตามนโยบายของรัฐบาลในการกระตุ้นเศรษฐกิจของประเทศและรองรับการเข้าสู่ประชาคมเศรษฐกิจอาเซียน (AEC)

2. รายได้จากแหล่งอื่น ลดลงจากปี 2557 จำนวน (707.619 ) ล้านบาท คิดเป็น (3.38%) ซึ่งเป็นยอดลดลงจากปีก่อนเนื่องจากมีรายได้ระหว่างหน่วยงาน-รับเงินจากหน่วยงานอื่น ลดลง (1,121.144) ล้านบาท เป็นผลมาจากการลดลงของการรับโอนเงินกู้เพื่อฟื้นฟูเศรษฐกิจและพัฒนาโครงสร้างพื้นฐานจากสำนักบริหารหนี้สาธารณะ ซึ่งกรมศุลกากรได้ดำเนินโครงการส่วนใหญ่เสร็จสิ้นในระหว่างปีงบประมาณ 2557 เรียบร้อยแล้ว ในขณะเดียวกันรายได้เงินชดเชยบัตรภาษีเพิ่มขึ้นจากปีก่อนจำนวน 368.268 ล้านบาท

3. ค่าใช้จ่าย เพิ่มขึ้นจากปี 2557 จำนวน 3,996.553 ล้านบาท คิดเป็น 18.24% ซึ่งส่วนใหญ่เกิดจากการปรับปรุงซ่อมแซมและก่อสร้างอาคารสำนักงานและอาคารพักอาศัยของกรมศุลกากรในส่วนกลางและส่วนภูมิภาค เช่น ค่าซ่อมแซมและบำรุงรักษา ค่าจ้างเหมาบริการหน่วยงานภายนอก ค่าใช้จ่ายในการเดินทางไปราชการ เป็นต้น รวมทั้งค่าใช้จ่ายจากการอุดหนุนเพื่อชดเชยการส่งออก ซึ่งเกิดจากการที่ผู้ส่งออกขอใช้สิทธิเพื่อชดเชยการส่งออกสินค้าเพิ่มขึ้น จำนวน 1,081.105 ล้านบาท และในปีงบประมาณ 2558 กรมศุลกากรผลักส่งเงินชดเชยการส่งออกสินค้าออกเป็นรายได้แผ่นดินเพิ่มขึ้น จำนวน 2,679.185 ล้านบาท







## ผลการดำเนินงาน ด้านอื่นๆ



- ด้านการจัดเก็บรายได้
- ด้านภาษีอากรและสิทธิประโยชน์
- ด้านการป้องกันและปราบปราม
- ด้านมาตรฐานราคาศุลกากร
- ด้านจริยธรรมและธรรมาภิบาล
- ด้านการตรวจสอบหลังการตรวจปล่อย
- ด้านการพัฒนาระบบเทคโนโลยีสารสนเทศ
- ด้านพิทักษ์อัตราศุลกากร
- ด้านโครงสร้างอัตราศุลกากร

# ส่วนที่ 5 ผลการดำเนินงานด้านอื่นๆ

## 5.1 ด้านการจัดเก็บรายได้

สถิติรายได้ศุลกากร ปีงบประมาณ 2558  
(เปรียบเทียบกับเอกสารงบประมาณ 122,400 ล้านบาท)

หน่วย : ล้านบาท

1 เดือน	2 เก็บได้	3 ประมาณการ	4 เปรียบเทียบกับ ประมาณการ (2-3)		5 เก็บได้ ปีที่แล้ว	6 เปรียบเทียบกับ ปีที่แล้ว (2-5)		7 รายได้ ถอนคืน	8 เงินประกันเมื่อสิ้นเดือน	
			แตกต่าง	(%)		แตกต่าง	(%)		เงินสด	ค้ำประกัน
ต.ค.	10,303.315	10,100.000	203.315	2.01	10,399.740	-96.425	-0.93	1,299.835	479.791	3,940.713
พ.ย.	9,727.757	10,400.000	-672.243	-6.46	9,982.981	-255.224	-2.56	1,104.385	481.758	3,772.186
ธ.ค.	10,295.442	10,400.000	-104.558	-1.01	9,788.308	507.134	5.18	782.627	461.661	3,807.418
ม.ค.	9,692.479	10,300.000	-607.521	-5.90	10,162.004	-469.525	-4.62	690.530	450.153	3,800.432
ก.พ.	9,203.315	9,700.000	-496.685	-5.12	8,695.184	508.131	5.84	700.337	264.605	1,308.561
มี.ค.	9,764.286	10,600.000	-835.714	-7.88	9,796.101	-31.815	-0.32	956.435	675.905	6,272.998
เม.ย.	9,525.693	10,000.000	-474.307	-4.74	9,028.137	497.556	5.51	980.892	217.489	1,724.807
พ.ค.	8,478.311	10,300.000	-1,821.689	-17.69	9,448.750	-970.439	-10.27	647.483	602.296	5,241.187
มิ.ย.	9,269.979	9,900.000	-630.021	-6.36	9,533.254	-263.275	-2.76	841.787	640.666	5,160.006
ก.ค.	8,992.348	10,300.000	-1,307.652	-12.70	10,525.549	-1,533.201	-14.57	1,120.509	236.278	1,313.534
ส.ค.	10,721.981	10,500.000	221.981	2.11	9,583.029	1,138.952	11.89	1,037.418	713.387	6,282.587
ก.ย.	9,513.071	9,900.000	-386.929	-3.91	10,796.595	-1,283.524	-11.89	1,186.166	460.479	3,652.267
รวม	115,487.977	122,400.000	-6,912.023	-5.65	117,739.632	-2,251.655	-1.91	11,348.404	5,684.468	46,276.696

หมายเหตุ : update ข้อมูลถึง 1 ตุลาคม 2558 กรมศุลกากร สำนักแผนและการต่างประเทศ ส่วนวิเคราะห์และติดตามการจัดเก็บภาษีอากร

สถิติอากรขาเข้า ปีงบประมาณ 2558  
(เปรียบเทียบกับเอกสารงบประมาณ 120,100 ล้านบาท)

หน่วย : ล้านบาท

1 เดือน	2 เก็บได้	3 ประมาณการ	4 เปรียบเทียบกับ ประมาณการ (2-3)		5 เก็บได้ ปีที่แล้ว	6 เปรียบเทียบกับ ปีที่แล้ว (2-5)		7 อากรขาเข้า ถอนคืน	8 เงินประกัน เมื่อสิ้นเดือน (เงินสด)
			แตกต่าง	(%)		แตกต่าง	(%)		
ต.ค.	10,083.738	9,910.000	173.738	1.75	10,257.171	-173.433	-1.69	1,298.989	249.851
พ.ย.	9,562.315	10,210.000	-647.685	-6.34	9,843.073	-280.758	-2.85	1,103.400	248.634
ธ.ค.	10,103.857	10,210.000	-106.143	-1.04	9,614.394	489.463	5.09	782.450	239.974
ม.ค.	9,533.380	10,110.000	-576.620	-5.70	9,907.800	-374.420	-3.78	683.214	229.822
ก.พ.	8,852.196	9,510.000	-657.804	-6.92	8,609.822	242.374	2.82	696.642	118.229
มี.ค.	9,260.837	10,410.000	-1,149.163	-11.04	9,450.382	-189.545	-2.01	954.883	387.731
เม.ย.	9,325.312	9,810.000	-484.688	-4.94	8,877.921	447.391	5.04	980.454	115.905
พ.ค.	8,359.811	10,110.000	-1,750.189	-17.31	9,323.118	-963.307	-10.33	647.086	343.311
มิ.ย.	9,092.801	9,700.000	-607.199	-6.26	9,343.685	-250.884	-2.69	841.737	282.446
ก.ค.	8,816.934	10,100.000	-1,283.066	-12.70	9,800.081	-983.147	-10.03	1,120.509	84.750
ส.ค.	10,033.368	10,310.000	-276.632	-2.68	9,367.291	666.077	7.11	1,034.309	388.668
ก.ย.	9,185.747	9,710.000	-524.253	-5.40	10,251.764	-1,066.017	-10.40	1,182.661	229.474
รวม	112,210.296	120,100.000	-7,889.704	-6.57	114,646.502	-2,436.206	-2.12	11,326.334	2,918.795

หมายเหตุ : update ข้อมูลถึง 1 ตุลาคม 2558 กรมศุลกากร สำนักแผนและการต่างประเทศ ส่วนวิเคราะห์และติดตามการจัดเก็บภาษีอากร

**สถิติการข่าออก ปิงบประมาณ 2558**  
(เปรียบเทียบกัเบอการบประมาณ 300 ล้านบาท)

หน่วย : ล้านบาท

1 เดือน	2 เก็บได้	3 ประมาณการ	4 เปรียบเทียบกับ ประมาณการ (2-3)		5 เก็บได้ปีที่แล้ว	6 เปรียบเทียบกับ ปีที่แล้ว (2-5)		7 การข่าออก ถอนคืน	8 เงินประกัน เมื่อสิ้นเดือน (เงินสด)
			แตกต่าง	(%)		แตกต่าง	(%)		
ต.ค.	21.672	25.000	-3.328	-13.31	1.579	20.093	1,272.51	-	-
พ.ย.	19.473	25.000	-5.527	-22.11	1.543	17.930	1,162.02	-	-
ธ.ค.	21.324	25.000	-3.676	-14.70	23.321	-1.997	-8.56	-	-
ม.ค.	17.365	25.000	-7.635	-30.54	25.740	-8.375	-32.54	-	-
ก.พ.	37.114	25.000	12.114	48.46	24.841	12.273	49.41	-	-
มี.ค.	19.595	25.000	-5.405	-21.62	27.904	-8.309	-29.78	-	-
เม.ย.	16.819	25.000	-8.181	-32.72	23.703	-6.884	-29.04	-	-
พ.ค.	0.596	25.000	-24.404	-97.62	24.036	-23.440	-97.52	-	-
มิ.ย.	11.673	25.000	-13.327	-53.31	23.704	-12.031	-50.76	-	-
ก.ค.	25.704	25.000	0.704	2.82	22.555	3.149	13.96	-	-
ส.ค.	11.215	25.000	-13.785	-55.14	23.208	-11.993	-51.68	-	-
ก.ย.	1.298	25.000	-23.702	-94.81	47.273	-45.975	-97.25	-	-
รวม	203.848	300.000	-96.152	-32.05	269.407	-65.559	-24.33	-	-

หมายเหตุ : update ข้อมูลถึง 1 ตุลาคม 2558

กรมศุลกากร สำนักแผนและการต่างประเทศ ส่วนวิเคราะห์และติดตามการจัดเก็บภาษีอากร

**สถิติค่าธรรมเนียม ปิงบประมาณ 2558**  
(เปรียบเทียบกัเบอการบประมาณ 2,000 ล้านบาท)

หน่วย : ล้านบาท

1 เดือน	2 เก็บได้	3 ประมาณการ	4 เปรียบเทียบกับ ประมาณการ (2-3)		5 เก็บได้ปีที่แล้ว	6 เปรียบเทียบกับ ปีที่แล้ว (2-5)		7 ค่าธรรมเนียม ถอนคืน	8 เงินประกัน เมื่อสิ้นเดือน (เงินสด)
			แตกต่าง	(%)		แตกต่าง	(%)		
ต.ค.	197.905	165.000	32.905	19.94	140.990	56.915	40.37	0.846	229.940
พ.ย.	145.969	165.000	-19.031	-11.53	138.365	7.604	5.50	0.985	233.124
ธ.ค.	170.261	165.000	5.261	3.19	150.593	19.668	13.06	0.177	221.688
ม.ค.	141.734	165.000	-23.266	-14.10	228.464	-86.730	-37.96	7.316	220.331
ก.พ.	314.005	165.000	149.005	90.31	60.521	253.484	418.84	3.695	146.376
มี.ค.	483.854	165.000	318.854	193.24	317.815	166.039	52.24	1.552	288.174
เม.ย.	183.562	165.000	18.562	11.25	126.513	57.049	45.09	0.438	101.584
พ.ค.	117.904	165.000	-47.096	-28.54	101.596	16.308	16.05	0.397	258.984
มิ.ย.	165.505	175.000	-9.495	-5.43	165.865	-0.360	-0.22	0.050	358.221
ก.ค.	149.710	175.000	-25.290	-14.45	702.913	-553.203	-78.70	-	151.528
ส.ค.	677.398	165.000	512.398	310.54	192.530	484.868	251.84	3.109	324.719
ก.ย.	326.026	165.000	161.026	97.59	497.558	-171.532	-34.47	3.505	231.006
รวม	3,073.833	2,000.000	1,073.833	53.69	2,823.723	250.110	8.86	22.070	3,179.675

หมายเหตุ : update ข้อมูลถึง 1 ตุลาคม 2558

กรมศุลกากร สำนักแผนและการต่างประเทศ ส่วนวิเคราะห์และติดตามการจัดเก็บภาษีอากร



## สถิติการจัดเก็บรายได้หน่วยงานอื่น ปีงบประมาณ 2558

หน่วย : ล้านบาท

เดือน	กรมสรรพากร	กรมสรรพสามิต	กระทรวงมหาดไทย	รวม *
ตุลาคม	27,257.711	6,702.724	3,416.907	37,377.342
พฤศจิกายน	24,088.448	6,178.722	3,088.524	33,355.694
ธันวาคม	24,544.666	5,891.795	3,117.328	33,553.789
มกราคม	22,890.475	5,555.871	2,924.968	31,371.314
กุมภาพันธ์	21,305.191	6,073.334	2,766.825	30,145.350
มีนาคม	22,849.950	5,992.398	2,962.876	31,805.224
เมษายน	22,891.914	5,261.173	3,002.708	31,155.795
พฤษภาคม	21,264.159	5,518.216	2,783.422	29,565.797
มิถุนายน	23,777.342	5,384.849	2,995.202	32,157.393
กรกฎาคม	23,262.160	4,854.556	2,919.375	31,036.091
สิงหาคม	23,204.119	5,991.136	2,968.166	32,163.421
กันยายน	22,904.394	5,351.628	2,932.147	31,188.169
รวม	280,240.529	68,756.402	35,878.448	384,875.379

หมายเหตุ: update ข้อมูลถึง 1 ตุลาคม 2558

กรมศุลกากร สำนักแผนและการต่างประเทศ ส่วนวิเคราะห์และติดตามการจัดเก็บภาษีอากร

\* ไม่รวมเงินประกันกองทุนน้ำมันเนื่องจากยังมิได้มีการผลักเป็นรายได้

## 5.2 ด้านภาษีอากรและสิทธิประโยชน์

ผลการดำเนินงานด้านการคืนอากรตามมาตรา 19 ทวิ และขดเชยอากรประจำปีงบประมาณ 2558  
(1 ตุลาคม 2557 ถึง 30 กันยายน 2558)

### (1) การคืนอากรตามมาตรา 19 ทวิ

#### (1.1) การคืนอากรตามมาตรา 19 ทวิ จำแนกตามกลุ่มอุตสาหกรรม

กลุ่มอุตสาหกรรม	ยอดคืนอากร (ล้านบาท)	คิดเป็นร้อยละจากยอดคืนอากรรวม
1. ยานยนต์ และส่วนประกอบ	6,711.03	38.48
2. เคมีภัณฑ์ และพลาสติก	3,766.00	21.60
3. อาหารและผลิตภัณฑ์ทางการเกษตร	3,647.55	20.92
4. โลหะ ของทำด้วยโลหะ และเบ็ดเตล็ดอื่นๆ	2,273.92	13.04
5. สิ่งทอ และเครื่องหนัง	572.56	3.28
6. เครื่องจักร เครื่องใช้กล หรือเครื่องใช้ไฟฟ้า	467.94	2.68
ยอดคืนอากรรวมทั้งสิ้น	17,439.00	100.00

## (1.2) การค้ำประกันตามมาตรา 19 ทวิ จำแนกผู้ประกอบการ

การค้ำประกันตามมาตรา 19 ทวิ จำแนกผู้ประกอบการ  
จัดเรียงตามจำนวนเงินภาษีอากร/ประกันที่ได้รับคืนสูงสุด 5 อันดับแรก

ลำดับที่	ชื่อผู้ประกอบการ	จำนวนใบขนสินค้า (ฉบับ)		ยอดเงินภาษีอากร/ ประกันที่ได้รับคืน (ล้านบาท)	คิดเป็นร้อยละ ของการค้ำประกัน ทั้งหมด
		ใบขนฯ ขาเข้า	ใบขนฯ ขาออก		
1	บริษัท โตโยต้ามอเตอร์ ประเทศไทย จำกัด	3,295	10,581	4,207,041,976	24.10
2	บริษัท ไทยโออีโอดี จำกัด	39	1,003	2,840,292,540	16.27
3	บริษัท ทอสเท็มไทย จำกัด	3,472	12,435	1,313,502,754	7.53
4	บริษัท สยามโตโยต้าอุตสาหกรรม จำกัด	2,669	6,038	1,250,442,227	7.16
5	บริษัท มัด จอห์นสัน นิวทริชั่น (ประเทศไทย) จำกัด	308	457	761,321,554	4.36
	บริษัทอื่นๆ นอกจากลำดับที่ 1 - 5	57,457	269,958	7,081,366,029	40.57
	รวม	67,240	300,472	17,453,967,080	100.00

## (2) การชดเชยค่าภาษีอากร

### (2.1) ผลการปฏิบัติงานโดยภาพรวม

ผลการปฏิบัติงาน	ปีงบประมาณ 2557	ปีงบประมาณ 2558	ผลการเปรียบเทียบ เพิ่ม (ลด) คิดเป็นร้อยละ	หน่วย
จำนวนชุดคำขอชดเชยค่าภาษีอากร	96,388.00	116,136.00	20.49	ชุด
จำนวนใบขนสินค้าขาออก	575,187.00	673,298.00	17.06	ฉบับ
การจ่ายเงินชดเชยค่าภาษีอากร	8,497.44	9,836.29	15.76	ล้านบาท

ผลการอนุมัติจ่ายเงินชดเชยค่าภาษีอากรสินค้าส่งออกปีงบประมาณ 2558 มีจำนวน 9,836.29 ล้านบาท เพิ่มขึ้น  
คิดเป็นจำนวนเงิน 1,338.90 ล้านบาท คิดเป็นร้อยละ 15.76 เมื่อเทียบกับปีงบประมาณที่ผ่านมา

## (2.2) การชดเชยค่าภาษีอากรจำแนกประเภทพิกัด

ลำดับที่	ประเภทพิกัด	อัตราชดเชยร้อยละ	มูลค่าการส่งออก (FOB) (ล้านบาท)	จำนวนเงินชดเชย (ล้านบาท)	คิดเป็นร้อยละของเงินชดเชยทั้งหมด
1	87 ยานพาหนะทางบกและส่วนประกอบ	0.62 - 2.33	168,229.43	3,529.66	35.88
2	39 พลาสติกและของทำด้วยพลาสติก	0.57 - 0.68	272,874.67	1,811.01	18.41
3	84 เครื่องจักร เครื่องกลและส่วนประกอบ	0.22 - 2.33	117,828.53	1,151.99	11.71
4	85 เครื่องไฟฟ้าและส่วนประกอบ	0.07 - 2.33	53,501.84	586.56	5.96
5	23 กากและเศษที่เหลือจากอุตสาหกรรมผลิตอาหาร	0.02 - 1.52	32,408.81	491.81	5.00
	สินค้าอื่นๆ นอกจากลำดับ 1 - 5		1,046,849.48	2,265.31	23.04
	รวม		1,691,692.76	9,836.34	100.00

ผลการอนุมัติจ่ายเงินชดเชยค่าภาษีอากรสินค้าส่งออก 5 อันดับแรกของปีงบประมาณ 2558 ที่ได้รับเงินชดเชยสูงสุด จำแนกตามประเภทพิกัดอัตราศุลกากร ตอนที่ 1-99 (Chapter No. 1-99) พบว่า

- อันดับที่ 1 เป็นสินค้าตอนที่ 87 ยานพาหนะทางบกและส่วนประกอบ ได้รับเงินชดเชยจำนวน 3,529.66 ล้านบาท คิดเป็นร้อยละ 35.88 ของเงินชดเชยทั้งหมด
- อันดับที่ 2 เป็นสินค้าตอนที่ 39 พลาสติกและของทำด้วยพลาสติกได้รับเงินชดเชยจำนวน 1,811.01 ล้านบาท คิดเป็นร้อยละ 18.41 ของเงินชดเชยทั้งหมด
- อันดับที่ 3 เป็นสินค้าตอนที่ 84 เครื่องจักร เครื่องกลและส่วนประกอบได้รับเงินชดเชยจำนวน 1,151.99 ล้านบาท คิดเป็นร้อยละ 11.71 ของเงินชดเชยทั้งหมด
- อันดับที่ 4 เป็นสินค้าตอนที่ 85 เครื่องไฟฟ้าและส่วนประกอบได้รับเงินชดเชยจำนวน 586.56 ล้านบาท คิดเป็นร้อยละ 5.96 ของเงินชดเชยทั้งหมด
- อันดับที่ 5 เป็นสินค้าตอนที่ 23 กากและเศษที่เหลือจากอุตสาหกรรมผลิตอาหารได้รับเงินชดเชยจำนวน 491.81 ล้านบาท คิดเป็นร้อยละ 5.00 ของเงินชดเชยทั้งหมด

## (2.3) การชดเชยค่าภาษีอากรจำแนกผู้ประกอบการ

การขอชดเชยค่าภาษีอากร จำแนกผู้ประกอบการ  
จัดเรียงตามจำนวนเงินชดเชยค่าภาษีอากรสูงสุด 5 อันดับแรก

ลำดับที่	ชื่อผู้ประกอบการ	ใบขนสินค้าขาออก (ฉบับ)	มูลค่าการส่งออก (FOB)	จำนวนเงินชดเชย (ล้านบาท)	คิดเป็นร้อยละของเงินชดเชยทั้งหมด
1	บริษัท โตโยต้ามอเตอร์เอเชียแปซิฟิก เอ็นจิเนียริงแอนด์แมนูแฟคเจอร์ จำกัด	9,343	106,257.82	1,681.98	17.10
2	บริษัท เอเชียนฮอนด้ามอเตอร์ จำกัด	24,131	83,385.08	1,084.97	11.03
3	บริษัท เอสซีจี พลาสติกส์ จำกัด	14,688	50,176.53	341.19	3.47
4	บริษัท พีทีที โพลีเมอร์มาร์เก็ตติ้ง จำกัด	12,056	44,501.14	302.59	3.08
5	บริษัท อีซูซุมอเตอร์ อินเตอร์เนชันแนล โอเปอเรชั่น (ประเทศไทย) จำกัด	3,340	13,929.69	243.37	2.47
	บริษัทอื่นๆ นอกจากลำดับ 1 - 5	609,740	1,393,442.49	6,182.24	62.85
	รวม	673,298	1,691,692.75	9,836.34	100.00

ผลการจัดอันดับผู้ประกอบการที่ได้รับเงินชดเชยค่าภาษีอากรสินค้าส่งออกสูงสุด 5 อันดับแรกของปีงบประมาณ 2558

- อันดับที่ 1 เป็นผู้ส่งออกกลุ่มอุตสาหกรรมยานยนต์และชิ้นส่วนประกอบยานยนต์ บริษัท โตโยต้า มอเตอร์ เอเชีย แปซิฟิค เอ็นจิเนียริงแอนด์แมนูแฟคเจอร์ จำกัด ได้รับเงินชดเชยจำนวน 1,681.98 ล้านบาท คิดเป็นร้อยละ 17.10 ของเงินชดเชยทั้งหมด
- อันดับที่ 2 เป็นผู้ส่งออกกลุ่มอุตสาหกรรมยานยนต์และชิ้นส่วนประกอบยานยนต์ บริษัท เอเชียนฮอนด้ามอเตอร์ จำกัด ได้รับเงินชดเชยจำนวน 1,084.97 ล้านบาท คิดเป็นร้อยละ 11.03 ของเงินชดเชยทั้งหมด
- อันดับที่ 3 เป็นผู้ส่งออกกลุ่มอุตสาหกรรมพลาสติกและสารเคมี บริษัท เอสซีจี พลาสติกส์ จำกัด ได้รับเงินชดเชยจำนวน 341.19 ล้านบาท คิดเป็นร้อยละ 3.47 ของเงินชดเชยทั้งหมด
- อันดับที่ 4 เป็นผู้ส่งออกกลุ่มอุตสาหกรรมพลาสติกและสารเคมี บริษัท พีทีที โพลีเมอร์มาร์เก็ตติ้ง จำกัด ได้รับเงินชดเชยจำนวน 302.59 ล้านบาท คิดเป็นร้อยละ 3.08 ของเงินชดเชยทั้งหมด
- อันดับที่ 5 เป็นผู้ส่งออกกลุ่มอุตสาหกรรมยานยนต์และชิ้นส่วนประกอบยานยนต์ บริษัท อีซูซุมอเตอร์ อินเตอร์เนชันแนล โอเปอเรชั่น (ประเทศไทย) จำกัด ได้รับเงินชดเชยจำนวน 243.37 ล้านบาท คิดเป็นร้อยละ 2.47 ของเงินชดเชยทั้งหมด

## (2.4) เปรียบเทียบจำนวนเงินชดเชยที่ผู้ส่งออกยื่นคำขอไว้กับจำนวนเงินชดเชยที่ได้รับอนุมัติ

### การชดเชยค่าภาษีอากร

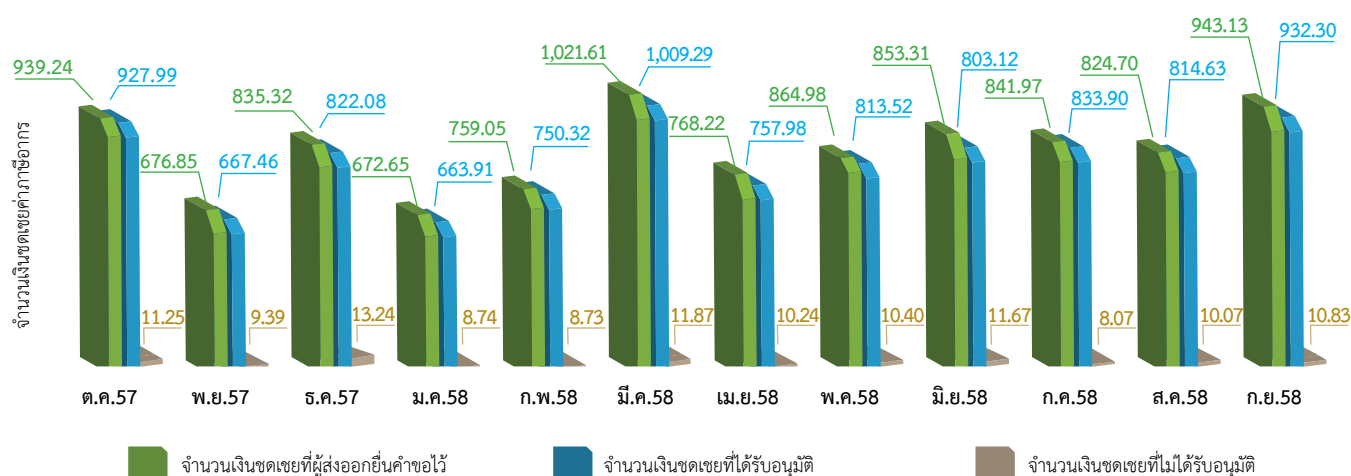
จำนวนเงินชดเชยที่ผู้ส่งออกยื่นคำขอไว้ กับจำนวนเงินที่ได้รับอนุมัติ ปีงบประมาณ พ.ศ. 2558

เดือน/ปี	จำนวนชุดคำขอ	จำนวนเงินชดเชย ที่ขอไว้ (ล้านบาท)	จำนวนเงินชดเชยที่อนุมัติ (ล้านบาท)	จำนวนเงินชดเชย ที่ไม่ได้ รับอนุมัติ (ล้านบาท)
ต.ค. 57	10,400	939.24	927.99	11.25
พ.ย. 57	7,838	676.85	667.46	9.39
ธ.ค. 57	9,081	835.32	822.08	13.24
ม.ค. 58	7,678	672.65	663.91	8.74
ก.พ. 58	8,471	759.05	750.32	8.73
มี.ค. 58	11,270	1,021.16	1,009.29	11.87
เม.ย. 58	8,875	768.22	757.98	10.24
พ.ค. 58	9,543	813.52	803.12	10.40
มิ.ย. 58	10,456	864.98	853.31	11.67
ก.ค. 58	10,975	841.97	833.90	8.07
ส.ค. 58	10,595	824.70	814.63	10.07
ก.ย. 58	10,954	943.13	932.30	10.83
รวม	116,136	9,960.79	9,836.29	124.50



### การขอชดเชยค่าภาษีอากรปีงบประมาณ 2558

หน่วย : ล้านบาท



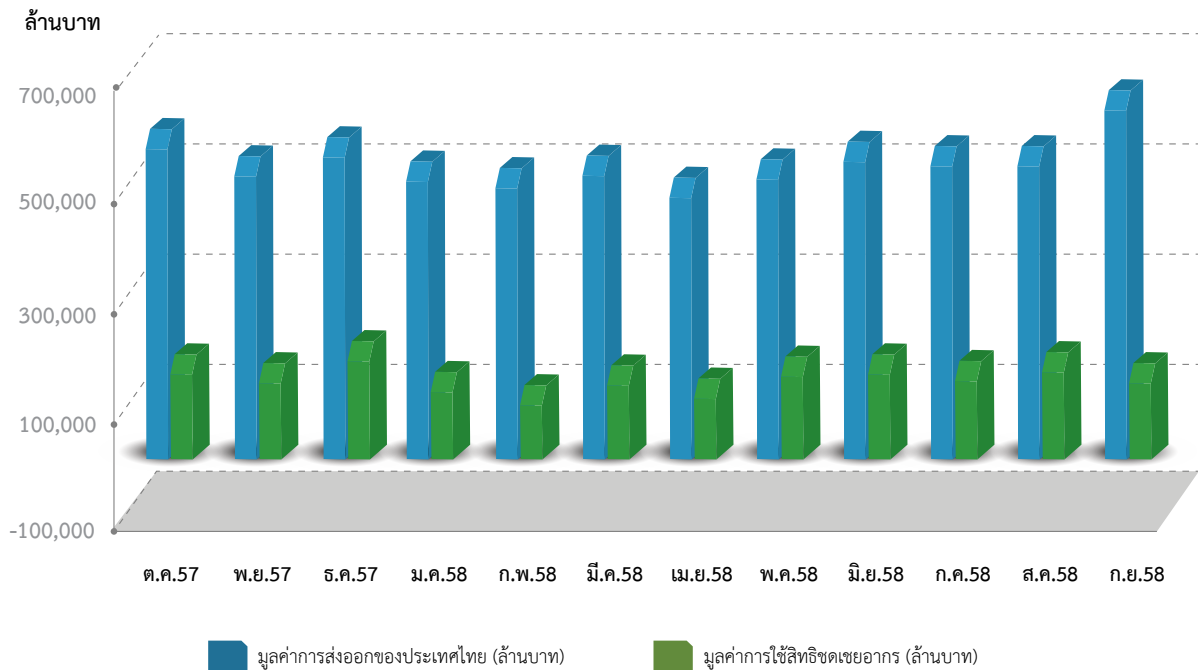
เปรียบเทียบจำนวนเงินชดเชยจากผลการพิจารณาอนุมัติชุดคำขอชดเชยค่าภาษีอากรของปีงบประมาณ 2558 จำนวน 116,136 ชุดคำขอ พบว่าผลต่างจำนวนเงินชดเชยที่ได้รับอนุมัติกับจำนวนเงินชดเชยจากผู้ส่งออกยื่นคำขอไว้ คิดเป็นจำนวนเงิน 124.50 ล้านบาท สืบเนื่องจากการตรวจสอบพิกัดอัตราศุลกากรที่สำแดงขณะส่งออกกับบัญชีอัตราเงินชดเชยตามประกาศคณะกรรมการพิจารณาชดเชยค่าภาษีอากรสินค้าส่งออกที่ผลิตในราชอาณาจักรว่าถูกต้องหรือไม่ก่อนการอนุมัติรายการสินค้านั้นๆ

### (2.5) สถิติมูลค่าการส่งออกที่ใช้สิทธิชดเชยค่าภาษีอากร เทียบกับมูลค่าการส่งออกของไทย ปีงบประมาณ 2558 (ที่มา : สำนักเทคโนโลยีสารสนเทศและการสื่อสาร)

หน่วย : ล้านบาท

เดือน	มูลค่าการส่งออก (FOB)		คิดเป็นร้อยละ
	ของประเทศไทย	เฉพาะใช้สิทธิชดเชย	
ต.ค. 57	645,010.54	148,206.17	25.55
พ.ย. 57	595,425.48	145,301.44	24.56
ธ.ค. 57	611,329.26	156,044.29	25.19
ม.ค. 58	563,002.56	133,790.47	23.76
ก.พ. 58	557,959.25	129,248.63	23.16
มี.ค. 58	610,575.77	144,547.90	23.67
เม.ย. 58	547,967.64	132,490.09	24.18
พ.ค. 58	591,635.90	139,661.77	23.61
มิ.ย. 58	602,445.04	148,561.15	24.66
ก.ค. 58	608,570.50	152,316.50	25.03
ส.ค. 58	604,072.58	140,335.46	23.23
ก.ย. 58	664,682.26	145,520.02	21.89
รวม	7,202,676.78	1,731,459.38	24.04

### สถิติเปรียบเทียบการส่งออกและมูลค่าการใช้สิทธิลดหย่อนค่าภาษีอากร ปี 2558



เปรียบเทียบมูลค่าการส่งออกสินค้าที่ขอใช้สิทธิลดหย่อนค่าภาษีอากรกับมูลค่าการส่งออกของไทยแยกเป็นรายเดือนของปีงบประมาณ 2558 พบว่า มูลค่าการส่งออกสินค้าที่ขอใช้สิทธิลดหย่อนค่าภาษีอากรโดยเฉลี่ยของปีงบประมาณ 2558 โดยเฉลี่ยคิดเป็นร้อยละ 24.04

### (3) คลังสินค้าทัณฑ์บนและเขตปลอดอากร

ส่วนตรวจสอบคลังสินค้าทัณฑ์บน สำนักสิทธิประโยชน์ทางภาษีอากร ได้ตรวจสอบการดำเนินงานคลังสินค้าทัณฑ์บนในปีงบประมาณ พ.ศ. 2558 (1 ตุลาคม 2557 – 30 กันยายน 2558) ดังนี้

ลำดับที่	เรื่อง	จำนวน
1	การตรวจสอบบัญชีคลังสินค้าทัณฑ์บน	รวมทั้งสิ้น 658 งวด
2	การตรวจนับของคงเหลือ	รวมทั้งสิ้น 163 ราย ตรวจนับ 240 ครั้ง แบ่งออกเป็น - คลังสินค้าทัณฑ์บนทั่วไป 31 ราย ตรวจนับ 38 ครั้ง - คลังสินค้าทัณฑ์บนทั่วไปสำหรับจัดแสดงสินค้าหรือนิทรรศการ (คสท.) 1 ราย ตรวจนับ 1 ครั้ง - คลังสินค้าทัณฑ์บนประเภทโรงผลิตสินค้า 76 ราย ตรวจนับ 80 ครั้ง - คลังสินค้าทัณฑ์บนประเภทโรงผลิตสินค้าสำหรับประกอบการค้าเสรีที่ปลอดจากภาระทางภาษีอากร (ประเภทอัญมณี) 11 ราย ตรวจนับ 12 ครั้ง - คลังสินค้าทัณฑ์บนประเภทร้านค้าปลอดอากรและคลังเก็บของสำหรับร้านค้าปลอดอากร 24 ราย ตรวจนับ 80 ครั้ง - คลังสินค้าทัณฑ์บนประเภทตู้ซ่อมหรือสร้างเรือ 20 ราย ตรวจนับ 29 ครั้ง
3	มูลค่าสินค้าและค่าภาษีอากรที่ได้รับยกเว้นอากรตามสิทธิประโยชน์ทางภาษีอากรด้านคลังสินค้าทัณฑ์บน	มูลค่าของสินค้า 305,140.27 ล้านบาท ค่าภาษีอากร 48,685.72 ล้านบาท
4	สูตรการผลิตคลังสินค้าทัณฑ์บนที่ได้รับอนุมัติ	รวมทั้งสิ้น 20,790 สูตร

ส่วนตรวจสอบเขตปลอดอาคารสำนักสิทธิประโยชน์ทางภาษีอากร ได้ตรวจสอบการดำเนินงานของเขตปลอดอาคารในปีงบประมาณ 2558 ดังนี้

#### การตรวจสอบเขตปลอดอาคาร

ผลการดำเนินงาน	หน่วย	ปีงบประมาณ 2558
1. การตรวจสอบรายงานการนำเข้า-ส่งออก เขตปลอดอาคาร	จำนวนงวด	621
2. การเรียกเก็บภาษีอากร		
2.1 กรณีวัตถุอันตราย	ล้านบาท	6.287
2.2 กรณีปิดเขตปลอดอาคาร	ล้านบาท	-
3. ตรวจนับวัตถุดิบและสินค้าคงเหลือ (ราย)	จำนวนราย/ครั้ง	321
4. มูลค่าการใช้สิทธิประโยชน์	ล้านบาท/ปี	432,831.41

#### ตารางแสดงผลการดำเนินงานด้านคลังสินค้าทัณฑ์บนและเขตปลอดอาคาร

##### คลังสินค้าทัณฑ์บนแยกตามประเภทคลังสินค้าทัณฑ์บน

ลำดับ	ประเภทคลังสินค้าทัณฑ์บน	จำนวน (ราย)
1	คลังสินค้าทัณฑ์บนทั่วไป	41
2	คลังสินค้าทัณฑ์บนทั่วไปสำหรับจัดแสดงสินค้าหรือนิทรรศการ	4
3	คลังสินค้าทัณฑ์บนทั่วไปสำหรับเก็บน้ำมัน	-
4	คลังสินค้าทัณฑ์บนสำหรับซ่อมหรือสร้างเรือ	14
5	คลังสินค้าทัณฑ์บนประเภทโรงผลิตสินค้า	108
6	คลังสินค้าทัณฑ์บนประเภทร้านค้าปลอดอากร	27
7	คลังเก็บของสำหรับร้านค้าปลอดอากร	8
8	คลังสินค้าในเขตคลังสินค้าทัณฑ์บนสำหรับประกอบการค้าเสรีที่ปลอดจากภาษี	14
9	คลังเสบียงทัณฑ์บน	4
รวมทั้งหมด		220

ข้อมูล ณ วันที่ 30 กันยายน 2558

##### คลังสินค้าทัณฑ์บนโดยแยกตามประเภทกิจการ

ลำดับ	ประเภท	จำนวน (ราย)
1	อาหาร	28
2	อุตสาหกรรมเคมี และปิโตรเลียม	2
3	พลาสติก เลนส์ และกระจก	2
4	เครื่องนุ่งห่ม และสิ่งทอ	25
5	เครื่องประดับ อัญมณี และโลหะ	28
6	ของทำด้วยโลหะสามัญ	10
7	เครื่องไฟฟ้า และเครื่องจักรกล	5
8	ยานยนต์ และอุตสาหกรรมที่เกี่ยวข้อง	30
9	อากาศยาน และอุตสาหกรรมที่เกี่ยวข้อง	6
10	เครื่องเรือน เฟอร์นิเจอร์ เครื่องไม้ และเครื่องหนัง	13
11	ผลิตภัณฑ์อิเล็กทรอนิกส์	20
12	การกระจายสินค้า Logistic แบ่งบรรจุ ซ้อมา - ขายไป	25
13	เบ็ดเตล็ด และอื่นๆ	26
รวมทั้งหมด		220

ข้อมูล ณ วันที่ 30 กันยายน 2558

## เขตปลอดอากร

การจัดตั้งเขตปลอดอากรแยกตามประเภทกิจการ

ลำดับที่	ประเภท	ผู้จัดตั้งเขตปลอดอากร (จำนวนเขต)	ผู้ประกอบการในเขตปลอดอากร (จำนวนบริษัท)
1	พาณิชย์กรรม	25	42
2	อุตสาหกรรม	5	25
3	อุตสาหกรรมและพาณิชย์กรรม	44	228
4	ครัวการบิน	3	3
5	ท่าอากาศยานสุวรรณภูมิ	1	17
6	ซ่อมหรือสร้างอากาศยานหรือเรือ	3	3
7	ปิโตรเลียม	5	7
รวม		86	325

ข้อมูล ณ วันที่ 30 กันยายน 2558

## 5.3 ด้านการป้องกันและปราบปราม

วิวัฒนาการของสินค้าที่พัฒนาอย่างไม่หยุดยั้งในโลกของการค้าไร้พรมแดน ในขณะเดียวกันรูปแบบการกระทำ ความผิดทางศุลกากรที่มีการเปลี่ยนแปลงอยู่ตลอดเวลา เป็นความท้าทายต่อการดำเนินงานด้านการป้องกันและปราบปราม การกระทำผิดตามกฎหมายศุลกากรและกฎหมายอื่นที่เกี่ยวข้อง สำนักสืบสวนปราบปราม กรมศุลกากรจึงได้ กำหนดยุทธศาสตร์ต้นทาง กลางทาง และปลายทาง ที่เหมาะสม ในการตรวจสอบขณะนำเข้า การตรวจสอบจับกุมขณะขนส่ง และการตรวจสอบสถานประกอบการเป็นยุทธศาสตร์ ที่อุดรรัวในแต่ละจุด โดยคำนึงถึงความสมดุลระหว่าง การควบคุมทางศุลกากรในการปราบปรามการลักลอบหลีกเลี่ยง ภาษีอากรควบคู่ไปกับการให้บริการศุลกากรในการอำนวยความสะดวกทางการค้าที่สะดวกรวดเร็ว

การดำเนินงานด้านการป้องกันและปราบปรามการกระทำความผิดมีหลายลักษณะไม่ว่าจะเป็นการปราบปราม การลักลอบนำเข้าสินค้าเกษตรเพื่อช่วยเหลือเกษตรกรภายในประเทศ เช่น การปราบปรามการลักลอบนำเข้าหอมแดง หอมหัวใหญ่ กระเทียม มันฝรั่ง การป้องกันและปราบปราม สินค้าละเมิดเครื่องหมายการค้า การปราบปรามการกระทำผิด ที่เกี่ยวข้องกับยาเสพติดและสารตั้งต้นการสกัดกั้นสินค้าที่ ละเมิดอนุสัญญาว่าด้วยการค้าระหว่างประเทศซึ่งชนิดพันธุ์ สัตว์ป่าและพืชป่าที่ใกล้สูญพันธุ์

การดำเนินงานด้านการสืบสวนและปราบปรามการกระทำความผิดที่เกี่ยวข้องกับยาเสพติดและสารตั้งต้นที่ใช้ในการผลิตยาเสพติด สำนักสืบสวนและปราบปรามเป็นศูนย์กลาง ในการประสานความร่วมมือและแลกเปลี่ยนข้อมูลการข่าวกับเครือข่ายศุลกากรทั้งในและต่างประเทศ และการจัดตั้งหน่วยปฏิบัติการสกัดกั้นการลักลอบยาเสพติดทางอากาศยาน (Airport Interdiction Task Force: AITF) ประกอบด้วยกรมศุลกากร สำนักงานคณะกรรมการป้องกันและปราบปรามยาเสพติด (ป.ป.ส.) กองบัญชาการตำรวจปราบปรามยาเสพติด (บช.ปส.) สำนักงานตรวจคนเข้าเมือง (ตม.) และศูนย์รักษาความปลอดภัยแห่งชาติ (ศรภ.) เพื่อร่วมกันสืบสวนแลกเปลี่ยนข้อมูล พร้อมทั้งเข้าร่วมปฏิบัติการในการป้องกันและปราบปรามยาเสพติดในระดับต่างๆ ไม่ว่าจะเป็นในระดับประเทศ ระดับภูมิภาคหรือในระดับสากล เช่น ประสานงานด้านการข่าวอย่างเป็นทางการผ่าน Regional Intelligence Liaison Offices: RILO ในภูมิภาคเอเชีย-แปซิฟิก โดยเข้าร่วม Operation Drug Seizure Immediate Notification System : DSINS เพื่อต่อต้านการขนส่งยาเสพติดทางอากาศยาน ทางทะเล และ Operation Project Catalyst เพื่อต่อต้านการลักลอบสารออกฤทธิ์ต่อจิตประสาทชนิดใหม่ (New Psychoactive Substances: NPS) ที่ผ่านการขนส่งทุกประเภท และ Operation PANGAEA เพื่อต่อต้านการค้าเวชภัณฑ์



ยาผิดกฎหมายและยาปลอมทาง Internet การสกัดกั้นสินค้าที่จะเมื่อนุสัญญาว่าด้วยการค้าระหว่างประเทศซึ่งชนิดพันธุ์สัตว์ป่าและพืชป่าที่ใกล้สูญพันธุ์ (Convention on International Trade in Endangered Species of Wild Fauna and Flora: CITES) กรมศุลกากรได้ดำเนินงานตามแผนปฏิบัติการงาช้างแห่งประเทศไทย (Thailand National Ivory Action Plan) ที่คณะรัฐมนตรีได้ให้ความเห็นชอบเมื่อวันที่ 16 กันยายน 2557 ดังนี้

1) การจัดทำระบบทะเบียนข้อมูลงาช้างของกลาง โดยจำนวนงาช้างของกลางได้มีการจัดเก็บข้อมูลงาช้างของกลางที่อยู่ในความดูแลของกรมศุลกากร ในรูปของไฟล์ดิจิทัล ซึ่งได้เก็บข้อมูลคดี รายละเอียดชนิดงาช้าง ประเภท ขนาด ปริมาณ และเครื่องหมาย รวมถึงภาพถ่าย การจัดการงาช้างของ

กลาง เป็นต้น ซึ่งขณะนี้ระบบทะเบียนข้อมูลงาช้างของกลางของกรมศุลกากร ได้ผนวกเข้ากับระบบทะเบียนของกรมอุทยานแห่งชาติฯ เป็นระบบทะเบียนของทั้งประเทศแล้ว

2) การกำกับดูแลและการบังคับใช้กฎหมาย ในส่วนการปราบปรามจับกุมผู้กระทำความผิดกฎหมาย กรมศุลกากรเพิ่มความเข้มงวดในการปราบปรามการตรวจสอบการนำเข้าและส่งออกในเส้นทางเสี่ยงทั้งบริเวณชายแดนทางบก ท่าเรือ ท่าอากาศยาน และการขนส่งทางไปรษณีย์ ควบคู่ไปกับการใช้เทคนิคต่างๆ ในการติดตามและตรวจสอบการกระทำความผิดกฎหมาย ซึ่งเป็นผลให้มีการจับกุมการลักลอบค้างาช้างระหว่างประเทศ ตั้งแต่เดือนตุลาคม 2557 ถึงกันยายน 2558 จำนวน 15 คดี น้ำหนักงาช้างของกลางรวม 5,597 กิโลกรัม

**ตารางแสดงผลการจับกุมการลักลอบและหลีกเลี่ยงศุลกากรเรียงลำดับจากสินค้าที่มีมูลค่ามากไปหาน้อย  
ปีงบประมาณ 2558 (เดือนตุลาคม 2557 - กันยายน 2558)**

กรมศุลกากร						หน่วยงานอื่น	
ลักลอบขาเข้า		ลักลอบขาออก		หลีกเลี่ยง			
สินค้า	มูลค่า (บาท)	สินค้า	มูลค่า (บาท)	สินค้า	มูลค่า (บาท)	สินค้า	มูลค่า (บาท)
1. งาช้าง	400,130,000	1. ธนบัตร	29,283,000	1. สารไดออกทิลออร์โทพทาเลต	988,154,865	1. รถยนต์	1,722,273
2. ยาเสพติดประเภทยาบ้า	145,822,900	2. ยาเสพติดประเภทไอซ์	21,078,000	2. อุปกรณ์ส่วนประกอบรถยนต์	302,620,931	2. บุหรี่	412,566
3. ยาเสพติดประเภทโคคาอีน	141,829,720	3. เต้าแอมมิลตัน	3,026,000	3. เซลอะลูมิเนียม	271,631,575	3. รถจักรยานยนต์	201,000
4. ยาเสพติดประเภทไอซ์	101,081,550	4. ยาเสพติดประเภทโคคาอีน	1,059,000	4. รถยนต์	185,497,108	4. เสื้อผ้า	178,152
5. กระเป๋าชนิดต่างๆ	88,891,803	5. ก๊าซหุงต้ม	490,979	5. ยาชนิดต่างๆ	138,107,747	5. น้ำมันพืช	80,000
6. บุหรี่	47,080,963	6. โทรศัพท์	409,000	6. แบบหล่อแม่พิมพ์	50,800,824	6. ใบกระท่อม	60,320
7. นาฬิกา	24,684,265	7. ส่วนประกอบเครื่องยนต์	243,425	7. น้ำมันปาล์ม	46,022,030	7. ซองหุ้มโทรศัพท์	42,160
8. พริก	15,049,490	8. บุหรี่	207,870	8. โฟโตเซลล์	38,045,861	8. อุปกรณ์สูบบาระกู่	12,750
9. โทรศัพท์	9,809,226	9. กัญชา	205,790	9. ส่วนประกอบรถจักรยานยนต์	33,744,986	9. น้ำมันเชื้อเพลิง	8,400
10. น้ำมันเชื้อเพลิง	7,709,730	10. ยาระดับทางเพศ	200,450	10. ไฟ	32,908,118	10. ยาสูบ	11,542

## 5.4 ด้านมาตรฐานราคาศุลกากร

### (1) ผลการดำเนินงานระบบฐานข้อมูลราคาโดยการจัดทำแฟ้มข้อมูลราคา

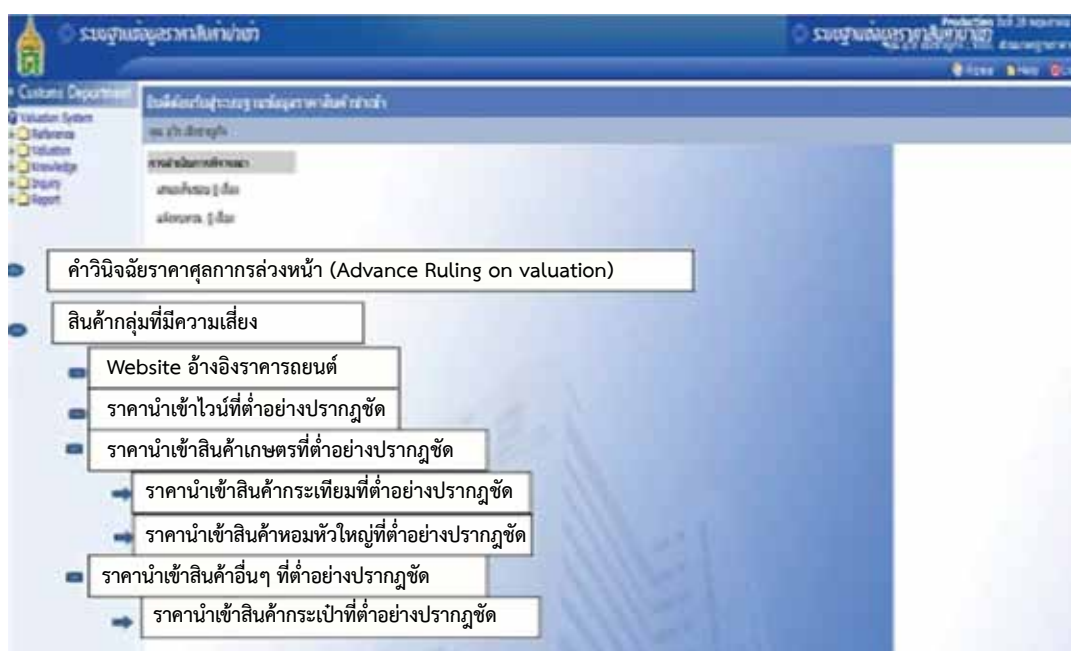
สำนักมาตรฐานพิธีการและราคาศุลกากรจัดทำแฟ้มข้อมูลราคาวิเคราะห์เบื้องต้นจำนวน 41 รายการ 136 แฟ้ม เพื่อเป็นเครื่องมือบริหารความเสี่ยงในการพิจารณากำหนดราคาศุลกากร

ลำดับ	ผลการดำเนินการ	ประเทศกำเนิด	ประเภทพิกัดฯ	จำนวน (แฟ้ม)
1	ดับสุกรแช่เย็นจนแข็ง และส่วนอื่นที่บริโภคได้ของสุกรแช่เย็นจนแข็ง	ทุกถิ่นกำเนิด	0206.41.00 0206.49.00	1
2	มันฝรั่งสด หรือแช่เย็น	สาธารณรัฐประชาชนจีน	0701.90.00	3
3	หอมหัวใหญ่ (ตัดจุก)	สาธารณรัฐประชาชนจีน สาธารณรัฐอินเดีย สาธารณรัฐแห่งสหภาพเมียนมาร์ ราชอาณาจักรเนเธอร์แลนด์	0703.10.11 0703.10.19	4
4	กระเทียมหัวตัดจุก	สาธารณรัฐประชาชนจีน	0703.20.90	4
5	องุ่นแห้ง	สหรัฐอเมริกา	0806.20.00	4
6	พริกแห้งไม่บดและไม่ปั่น	สาธารณรัฐอินเดีย สาธารณรัฐประชาชนจีน	0904.21.10 0904.21.90	1
7	มะพร้าวผลลอกเปลือก	สาธารณรัฐอินโดนีเซีย	1801.19.00	2
8	ไวน์	สาธารณรัฐชิลี สาธารณรัฐอาร์เจนตินา สาธารณรัฐแอฟริกาใต้ สาธารณรัฐอิตาลี	2204.21.11	4
9	กางเกงชั้นในบุรุษทำด้วยผ้าฝ้าย	สาธารณรัฐประชาชนจีน	6107.11.00	1
10	กางเกงชั้นในสตรีทำด้วยผ้าฝ้าย	สาธารณรัฐประชาชนจีน	6108.21.00	1
11	เสื้อที่เช็ดเด็กชายทำด้วยผ้าฝ้าย	สาธารณรัฐประชาชนจีน	6109.10.10	1
12	กระโปรงสตรีทำด้วยเส้นใยสังเคราะห์	สาธารณรัฐประชาชนจีน	6204.53.00	1
13	กางเกงขายาวสตรีทำด้วยเส้นใยสังเคราะห์	สาธารณรัฐประชาชนจีน	6204.63.00	1
14	รองเท้าที่มีสายคาดหรือสายรัดด้านบนที่มีพื้นรองเท้าด้านนอกและส่วนบนของรองเท้าทำด้วยยางหรือพลาสติก	สาธารณรัฐประชาชนจีน	6402.20.00	1
15	หมวกผ้า	สาธารณรัฐประชาชนจีน	6505.00.90	1
16	ดอกไม้เทียมทำด้วยผ้า	สาธารณรัฐประชาชนจีน	6702.90.20	1
17	ชุดว่ายน้ำของบุรุษหรือเด็กชายทำด้วยเส้นใยสังเคราะห์	สาธารณรัฐประชาชนจีน	6112.31.00	1
18	ชุดว่ายน้ำของสตรีหรือเด็กหญิงทำด้วยเส้นใยสังเคราะห์	สาธารณรัฐประชาชนจีน	6112.41.01	1
19	กางเกงขาสั้นของสตรีหรือเด็กหญิงทำด้วยเส้นใยสังเคราะห์	สาธารณรัฐประชาชนจีน	6204.63.00	1
20	ร่มที่มีด้ามปรับความยาวได้	สาธารณรัฐประชาชนจีน	6601.91.00	1
21	เสื้อที่เช็ดสตรี ทำด้วยวัสดุทออื่นๆ	สาธารณรัฐประชาชนจีน	6109.90.30	1
22	เสื้อที่เช็ดของบุรุษหรือเด็กชาย ทำด้วยผ้าฝ้าย	สาธารณรัฐประชาชนจีน	6205.20.00	1
23	ผ้าขนหนูทำด้วยผ้าทอแบบขนหนู	สาธารณรัฐประชาชนจีน	6302.60.00	1
24	รองเท้ากีฬาที่มีพื้นรองเท้าด้านนอกและส่วนบนของรองเท้าทำด้วยยางหรือพลาสติก	สาธารณรัฐประชาชนจีน	6402.19.90	1

ลำดับ	ผลการดำเนินการ	ประเทศกำเนิด	ประเภทพิกัดฯ	จำนวน (เพิ่ม)
25	รถยนต์นั่งใหม่สำเร็จรูป – Land Rover	-	8703	7
26	รถยนต์นั่งใหม่สำเร็จรูป – Chevrolet	-	8703	7
27	รถยนต์นั่งใหม่สำเร็จรูป – Porsche	-	8703	11
28	รถยนต์นั่งใหม่สำเร็จรูป – BMW	-	8703	7
29	รถยนต์นั่งใหม่สำเร็จรูป – Mercedes - Benz	-	8703	33
30	รถยนต์นั่งใหม่สำเร็จรูป – Toyota	-	8703	13
31	รถยนต์นั่งใหม่สำเร็จรูป – Mini	-	8703	7
32	รถยนต์นั่งใหม่สำเร็จรูป – Nissan	-	8703	3
33	รถยนต์นั่งใหม่สำเร็จรูป – Volkswagen	-	8703	1
34	รถจักรยานยนต์ (Big Bike) – KTM	-	8711	1
35	รถจักรยานยนต์ (Big Bike) – BMW	-	8711	1
36	รถจักรยานยนต์ (Big Bike) – DUCATI	-	8711	1
37	รถจักรยานยนต์ (Big Bike) – HARLEY - DAVIDSON	-	8711	1
38	รถจักรยานยนต์ (Big Bike) – MV AGUSTA	-	8711	1
39	รถจักรยานยนต์ (Big Bike) – TRIUMPH	-	8711	1
40	หลอดไฟแอลอีดี	-	8543	1
41	กล้องติดรถยนต์	-	8525	1
รวมทั้งสิ้น (เพิ่ม)				136

## (2) การเพิ่มประสิทธิภาพระบบฐานข้อมูลราคาสินค้านำเข้า

เพื่อให้เจ้าหน้าที่เข้าถึง และได้รับข้อมูลที่ถูกต้อง รวดเร็ว และแม่นยำสามารถใช้ข้อมูลเพื่อบริหารความเสี่ยงในการจัดเก็บภาษีอย่างเป็นธรรม





### 1) การปรับปรุงระบบฐานข้อมูลราคา

(1) ปรับปรุง Interface ของหน้าจอระบบฐานข้อมูลราคาสินค้านำเข้าดังนี้

(2) ปรับปรุงระบบสืบค้นข้อมูลด้านผู้ใช้เพื่อ monitor การใช้งาน

(3) พัฒนาระบบเพื่อแจ้งผลคำวินิจฉัยราคาศุลกากรล่วงหน้าไปยังด่านศุลกากร/ท่าหน้าเข้า

### 2) เพิ่มประสิทธิภาพการเผยแพร่ข้อมูลด้านราคาศุลกากร

(1) ปรับปรุง เรื่องการเผยแพร่/update ความรู้การจัดทำฐานข้อมูลราคา ผ่านระบบฐานข้อมูลราคาสินค้านำเข้า

(2) แจ้งข้อมูลราคาสินค้านำเข้าต่ำผิดปกติของสินค้ากลุ่มเสี่ยง (ไว้นำเข้าปี 2555-2557 ราคาต่ำกว่า 10-40 บาท กว่า 30,000 ราคา) พร้อมทั้งรายชื่อบริษัทนำเข้าที่มีความเสี่ยงสูงเป็นรายสินค้า 10 ลำดับ ไปยังด่านศุลกากร/ท่าหน้าเข้าทั่วประเทศ (ขณะนี้อยู่ระหว่างการดำเนินการเรื่องสินค้าเกษตร)

3) สํารวจความต้องการฐานข้อมูลราคาเปรียบเทียบของสินค้ากลุ่มเสี่ยง 5 ลำดับ ของทุกด่านศุลกากร/ท่าหน้าเข้า เพื่อสำนักรมาตรฐานพิธีการและราคาศุลกากรจะได้จัดทำฐานข้อมูลราคาเปรียบเทียบตรงตามความต้องการของผู้ใช้

### 4) อบรมสัณจรเรื่องการจัดทำฐานข้อมูลราคา (Local Database)

เนื่องจาก สำนักรมาตรฐานพิธีการและราคาศุลกากรไม่สามารถจัดทำฐานข้อมูลราคาให้ครอบคลุมทุกสินค้าที่มีความเสี่ยงในแต่ละท่า จึงเห็นควรจัดให้มีการอบรมเจ้าหน้าที่ตามด่านศุลกากร/ท่าหน้าเข้า ให้สามารถจัดทำฐานข้อมูลราคาของหน่วยงาน (Local Database) ตามแนวทางของ WCO (ร่วมกับสถาบันวิทยาการศุลกากร กรมศุลกากรจัดทำโครงการอบรมสัณจร ปี 2559-2560)



## 5.5 ด้านจริยธรรมและธรรมาภิบาล

กิจกรรม/โครงการส่งเสริมคุณธรรมและจริยธรรม  
ปีงบประมาณ 2558

(1) **โครงการคนดีศรีสุลการ** จัดขึ้นเพื่อเป็นการส่งเสริมสนับสนุนให้บุคลากรประพฤติปฏิบัติตามประมวลจริยธรรมได้มีการคัดเลือกและยกย่องบุคลากรภายในหน่วยงานที่เป็นแบบอย่างที่ดีในการครองตน ครองคน ครองงาน สมควรเป็นแบบอย่างให้ยึดถือปฏิบัติตาม โดยให้แต่ละหน่วยงานของกรมสุลการดำเนินการคัดเลือกตัวแทนบุคลากรที่มีคุณสมบัติดังกล่าว หน่วยงานละ 1 ราย ให้เป็นคนดีศรีหน่วยงาน และคณะกรรมการจะทำการคัดเลือกผู้ที่ได้รับการเสนอชื่อให้เป็นคนดีศรีสุลการซึ่งจะได้รับโล่ประกาศเกียรติคุณและเงินรางวัล ทั้งนี้ ได้มีการมอบรางวัลและประกาศเกียรติคุณของตัวแทนบุคลากรจากหน่วยงานต่างๆ ที่ได้รับการคัดเลือกจำนวนทั้งสิ้น 19 ราย ในวันที่ 3 กรกฎาคม 2558 ในช่วงวันคล้ายวันสถาปนากรมสุลการ ครบรอบ 141 ปี เพื่อให้เป็นที่ปรากฏแก่บุคลากรของหน่วยงาน อันเป็นการส่งเสริมให้ทุกคนประพฤติตนเป็นคนดี

(2) **โครงการเข้าวัดปฏิบัติธรรมวันธรรมสวนะ** กรมสุลการร่วมกับกรมการศาสนา โดยเชิญชวนให้ข้าราชการ พนักงานราชการ และลูกจ้างของกรมสุลการ เข้าวัดปฏิบัติธรรมในวันธรรมสวนะ ซึ่งมีกำหนดการจัดกิจกรรมระหว่างเดือนตุลาคม 2557 ถึงเดือนกันยายน 2558 รวม 15 วัน เพื่อเป็นการส่งเสริมคุณธรรม จริยธรรม ของบุคลากรในกรมสุลการให้เป็นพุทธศาสนิกชนที่ดี และน้อมนำหลักธรรมคำสอนในพระพุทธศาสนาไปปรับใช้ในการปฏิบัติหน้าที่และการดำเนินชีวิตประจำวัน

(3) **โครงการธรรมะวันละนิด จิตเบิกบาน การงานพัฒนา** ได้จัดทำขึ้นเพื่อเป็นการให้ข้อคิด คติสอนใจ และคติธรรม แก่ ข้าราชการ พนักงานราชการ และลูกจ้างของกรมสุลการ โดยการเผยแพร่ข้อความธรรมะทาง Intranet ในทุกวันทำการ

(4) **โครงการสนับสนุนบุคลากรที่ขอลาอุปสมบทในพระพุทธศาสนา หรือขอลาไปประกอบพิธีฮัจย์** เนื่องจากเล็งเห็นว่า การบวชในพระพุทธศาสนาทำให้มีโอกาสได้ปลูกฝังคุณธรรมครั้งใหญ่ ซึ่งคุณธรรมเป็นรากฐานในการประกอบอาชีพให้เจริญงอกงาม มีความมั่นคงปฏิบัติหน้าที่ได้เรียบร้อยไม่บกพร่อง ทั้งนี้ พื้นฐานของจรรยาข้าราชการก็มีที่มาจากหลักศีลธรรม และหลักคำสอนในศาสนาต่างๆ ที่นำมายึดถือ



# สุลการ





ว่าสิ่งใดควรหรือไม่ควรปฏิบัติ เพื่อเป็นการส่งเสริมคุณธรรมให้บุคลากร จึงให้การสนับสนุนค่าใช้จ่ายแก่ผู้ขอลาอุปสมบทในพระพุทธศาสนา หรือขอลาไปประกอบพิธีฮัจย์ โดยกรมศุลกากรสนับสนุนบุคลากรที่ขอลาอุปสมบทในพระพุทธศาสนา หรือขอลาไปประกอบพิธีฮัจย์ รายละ 5,000 บาท

**(5) โครงการพุทธนิมิต** เพื่อส่งเสริมให้บุคลากรของกรมศุลกากรมีคุณธรรม และรณรงค์การสร้างจิตอาสาให้แก่ข้าราชการ พนักงาน และลูกจ้างของกรมศุลกากร ศึกษาดูงานและร่วมทำกิจกรรมจิตอาสา โดยจัดขึ้น ณ มูลนิธิพุทธนิมิต ประเทศสาธารณรัฐจีน (ไต้หวัน) ระหว่างวันที่ 12-16 มีนาคม 2558

**(6) โครงการความดีที่ฝากไว้** จัดขึ้นเพื่อเป็นการส่งเสริมคุณธรรมและจริยธรรม ให้แก่บุคลากรรุ่นใหม่ของกรมศุลกากรได้มีโอกาสเรียนรู้ประสบการณ์ในการทำงาน และการดำเนินชีวิตของผู้ที่จะเกษียณอายุราชการ อันจะเป็นต้นทุนความรู้ในการสานต่องานศุลกากร ทั้งเป็นการเปิดโอกาสให้ข้าราชการ พนักงานราชการ และลูกจ้างของกรมศุลกากรที่กำลังจะเกษียณอายุราชการในปีงบประมาณ พ.ศ. 2558 ได้มีพื้นที่ในการถ่ายทอดข้อคิด แนะนำหลักการครองตน ครองคน ครองงาน โดยการบันทึกวีดิทัศน์ แล้วเผยแพร่ประชาสัมพันธ์ ผ่านระบบ Intranet ของกรมศุลกากร และงานวันเกษียณที่จัดขึ้นในวันที่ 25 กันยายน 2558

**(7) โครงการถวายเทียนพรรษา** เนื่องจากได้เล็งเห็นถึงความสำคัญของประเพณีอันดีงามที่ได้สืบทอดกันมาเป็นเวลาช้านาน จึงจัดให้มีการถวายเทียนพรรษาเพื่อเป็นการสืบทอดพระพุทธศาสนาให้อยู่คู่สังคมไทยและดำรงไว้ซึ่งประเพณีอันดีงามของไทย ณ วัดคฤหบดี วัดทองธรรมชาติ และวัดปรมย์ยิกาวาส ในวันที่ 25 กรกฎาคม 2558 โดยเดินทางทางเรือเพื่อส่งเสริมให้ข้าราชการ พนักงานราชการ และลูกจ้างกรมศุลกากร ได้รับการปลูกฝังศีลธรรมและจริยธรรม ในช่วงเข้าพรรษามากยิ่งขึ้น

**(8) โครงการจริยธรรมสัญญา** จัดในพื้นที่สำนักงานศุลกากรภาคที่ 1 ในวันพฤหัสบดีที่ 12 กุมภาพันธ์ 2558 ณ โรงแรมทินิติ จ.ระนอง และสำนักงานศุลกากรภาคที่ 2 ในวันพฤหัสบดีที่ 2 เมษายน 2558 ณ โรงแรมอบลบุรีไฮเต็ล แอนด์ รีสอร์ท จ.อุบลราชธานี ซึ่งเป็นการจัดสัมมนาเรื่อง การป้องกันการฝ่าฝืนจริยธรรม จรรยา และกระทำความผิดวินัยข้าราชการพลเรือน ให้แก่เจ้าหน้าที่ศุลกากรสังกัดด่านศุลกากรในพื้นที่สำนักงานศุลกากรภาคที่ 1 และสำนักงาน





ศุลกากรภาคที่ 2 โดยมีวัตถุประสงค์ เพื่อเสริมสร้างความรู้ ความเข้าใจถึงความสำคัญของจรรยาบรรณการและประมวลจริยธรรมข้าราชการพลเรือน ส่งเสริมให้ปฏิบัติงานด้วยความซื่อสัตย์สุจริต รักษาวินัยและความถูกต้อง โดยยึดประโยชน์ประเทศชาติและประชาชนเป็นที่ตั้ง

นอกจากนี้กรมศุลกากรได้ร่วมกันกับองค์กรต่อต้านคอร์รัปชันใน โครงการ “วันต่อต้านคอร์รัปชันแห่งชาติ 2558” จัดกิจกรรมในวันอาทิตย์ที่ 6 กันยายน 2558 ณ บริเวณห้างเซ็นทรัลเวิลด์ ภายใต้แนวคิดต้องการให้ประชาชนชาวไทยปฏิบัติตัวเองด้วยการเลิกนั่งเฉยกับการโกง และลุกขึ้นต่อต้านการโกงทุกรูปแบบเพื่อขจัดคนโกงให้หมดจากประเทศเกิดเป็นพลังประชาชนเพื่อประเทศไทยอย่างแท้จริง เพื่อให้สังคมและเศรษฐกิจประเทศไทยเดินหน้าต่อไปอย่างยั่งยืน

## 5.6 ด้านการตรวจสอบหลังการตรวจปล่อย

โครงการ/แผนงานภายในสำนักตรวจสอบอากร ประจำปีงบประมาณ 2558

โครงการ/แผนงาน	เป้าหมาย	ผลการปฏิบัติงาน	ผลการปฏิบัติงานเทียบกับเป้าหมาย
แผนงานการตรวจสอบบันทึกบัญชี เอกสารและข้อมูลที่เกี่ยวข้องกับการนำเข้า – ส่งออก ณ สถานประกอบการ	จำนวนรายของผู้ประกอบการที่ได้รับการตรวจสอบหลังการตรวจปล่อย ณ สถานประกอบการ (AUDIT) ไม่น้อยกว่า 600 ราย	เข้าตรวจสอบหลังการตรวจปล่อย ณ สถานประกอบการ จำนวน 510 ราย	ต่ำกว่าเป้าหมายที่กำหนดจำนวน 90 ราย หรือคิดเป็นร้อยละ 15



สรุปผลการดำเนินงานเปรียบเทียบกับเป้าหมาย  
ปีงบประมาณ 2554 – 2558

ปีงบประมาณ	จำนวนราย AUDIT				จำนวนรายจับกุม				รายได้ศุลกากร			
	เป้าหมาย (ราย)	ปฏิบัติ จริง (ราย)	สูง/ต่ำกว่า เป้าหมาย		เป้าหมาย (ราย)	ปฏิบัติ จริง (ราย)	สูง/ต่ำกว่า เป้าหมาย		เป้าหมาย (ล้านบาท)	ปฏิบัติจริง (ล้านบาท)	สูง/ต่ำกว่า เป้าหมาย	
			(ราย)	(ร้อยละ)			(ราย)	(ร้อยละ)			(ล้านบาท)	(ร้อยละ)
ปี 2554	600	689	89	14.83	300	321	21	7.00	930.00	1,649.39	719.00	77.35
ปี 2555	600	715	115	19.17	282	312	30	10.64	1200.00	819.92	-380.08	-31.67
ปี 2556	600	765	165	27.50	231	355	124	53.68	900.00	787.15	-112.85	-12.54
ปี 2557	600	508	-92	-15.33	193	267	74	38.34	1046.76	878.94	-167.82	-16.03
ปี 2558	600	510	-90	-15.00	156	314	158	101.28	850.00	1,216.38	366.38	43.10
รวม	3,000	3,187	187	6.23	1,006	1,569	407	40.46	4,926.76	5,351.78	425.02	8.63

สรุปผลการดำเนินงานระหว่างปีงบประมาณ 2558  
กับปีงบประมาณ 2554 – 2557

การดำเนินงาน	ผลการดำเนินงาน ปีงบประมาณ 2558 (1)	ปีงบประมาณ 2557			ปีงบประมาณ 2556			ปีงบประมาณ 2555			ปีงบประมาณ 2554		
		ผลการดำเนินงาน (2)	เปรียบเทียบกับปีงบประมาณ 2558 (1) - (2)		ผลการดำเนินงาน (3)	เปรียบเทียบกับปีงบประมาณ 2558 (1) - (3)		ผลการดำเนินงาน (4)	เปรียบเทียบกับปีงบประมาณ 2558 (1) - (4)		ผลการดำเนินงาน (5)	เปรียบเทียบกับปีงบประมาณ 2558 (1) - (5)	
			แตกต่าง	(%)			แตกต่าง		(%)			แตกต่าง	(%)
จำนวนผู้ประกอบการที่ได้รับการตรวจสอบหลังการตรวจปล่อย (AUDIT) : ราย	510	508	2	0.39	765	-255	-33.33	715	-205	-28.67	689	-179	-25.98
จำนวนผู้ประกอบการที่ดำเนินการจับกุม : ราย	314	267	47	17.60	355	-41	-11.55	312	2	0.64	321	-7	-2.18
จำนวนจัดเก็บรายได้ศุลกากร : ล้านบาท	1,216.38	878.94	337.44	38.39	787.15	429.23	54.53	819.92	396.46	48.35	1,649.39	-433.01	-26.25



## 5.7 ด้านการพัฒนาระบบเทคโนโลยีสารสนเทศ ผลการดำเนินงานด้านการพัฒนาระบบเทคโนโลยีสารสนเทศ ประจำปี 2558

### 1. โครงการการเชื่อมโยงข้อมูลแบบบูรณาการ ระหว่างหน่วยงานผ่านระบบ NSW ของประเทศไทย

ตามมติคณะรัฐมนตรีเมื่อวันที่ 6 ธันวาคม 2548 เห็นชอบให้กรมศุลกากรเป็นหน่วยงานหลักในการดำเนินการจัดตั้งระบบ NSW โดยให้หน่วยงานที่เกี่ยวข้องกับการนำเข้าและส่งออกให้ความร่วมมือเพื่อผลักดันให้ NSW จัดตั้งได้สำเร็จตามเป้าหมาย กรมศุลกากรในฐานะเจ้าภาพหลักในการจัดตั้งระบบ NSW ได้จัดตั้งคณะกรรมการกำกับกับการพัฒนาระบบ NSW และคณะทำงานทางด้านเทคนิคและออกแบบระบบงานเพื่อพัฒนาระบบ Single Window ร่วมกับหน่วยงานภาครัฐอื่นๆ ที่เกี่ยวข้องกับการนำเข้าและการส่งออกการพัฒนาระบบ NSW สำหรับโครงการนี้รวมถึงการพัฒนาระบบเชื่อมโยงข้อมูลทางอิเล็กทรอนิกส์ระหว่างองค์กรแบบไร้เอกสาร ซึ่งมีขอบเขตครอบคลุมการแลกเปลี่ยนข้อมูลระหว่างหน่วยงานภาครัฐ (G2G) ระหว่างหน่วยงานภาครัฐและภาคธุรกิจ (G2B) และระหว่างหน่วยงานภาคธุรกิจ (B2B) ที่เกี่ยวข้องกับการนำเข้าส่งออก รวมถึงการเชื่อมโยงข้อมูลระหว่างประเทศสมาชิกอาเซียน ประเทศสมาชิก APEC และประเทศในภูมิภาคอื่นๆ

ปัจจุบันระบบ NSW ของประเทศ พร้อมให้บริการเชื่อมโยงข้อมูลระหว่างหน่วยงานภาครัฐและภาคธุรกิจทั้งภายในประเทศและระหว่างประเทศเรียบร้อยแล้ว พร้อมนี้ได้สรุปสาระสำคัญของการดำเนินงานได้ดังนี้ (ข้อมูล ณ 30 ก.ย.2558)

#### 1. หน่วยงานที่มีระบบพร้อมรองรับเชื่อมโยงข้อมูลผ่านระบบ NSW แล้ว จำนวน 35 หน่วยงาน ประกอบด้วย

1.1 หน่วยงานที่เชื่อมโยงข้อมูลผ่านระบบ NSW อย่างเป็นทางการแล้ว จำนวน 31 หน่วยงาน ได้แก่ กรมศุลกากร กรมการค้าต่างประเทศ การนิคมอุตสาหกรรม กรมโรงงานอุตสาหกรรม กรมปศุสัตว์ กรมสรรพสามิต BOI กรมประมง สำนักงานคณะกรรมการอาหารและยา สำนักงานมาตรฐานสินค้าเกษตรและอาหารแห่งชาติ กรมศิลปากร กรมธุรกิจพลังงาน สำนักงานคณะกรรมการอ้อยและน้ำตาลทราย กรมการอุตสาหกรรมทหาร การยางแห่งประเทศไทย กรมการขนส่งทางบก กรมป่าไม้ การท่าเรือแห่งประเทศไทย สำนักงานคณะกรรมการกิจการกระจายเสียงกิจการโทรทัศน์ และกิจการโทรคมนาคมแห่งชาติ กรม



วิทยาศาสตร์การแพทย์ สถาบันไฟฟ้าและอิเล็กทรอนิกส์ กรมการค้าภายใน สำนักงานปรมาณูเพื่อสันติ กรมทรัพยากรธรณี กรมอุทยานแห่งชาติ สัตว์ป่า และพันธุ์พืช หอการค้าไทย และสภาหอการค้าแห่งประเทศไทย กรมการปกครอง กรมวิชาการเกษตร กรมเจ้าท่า กรมอุตสาหกรรมพื้นฐานและการเหมืองแร่ กรมเชื้อเพลิงธรรมชาติ

1.2 หน่วยงานที่มีระบบพร้อมให้บริการแลกเปลี่ยนข้อมูลผ่านระบบ NSW แล้ว แต่เนื่องจากหน่วยงานที่เกี่ยวข้องในการรับ-ส่งข้อมูล/ประเทศปลายทางยังไม่พร้อมรองรับการเชื่อมโยงข้อมูล หรือความพร้อมเรื่องกฎระเบียบของหน่วยงานอยู่ระหว่างการปรับปรุงแก้ไขจำนวน 4 หน่วยงาน ได้แก่ กรมควบคุมโรค กรมการบินพลเรือน บริษัทท่าอากาศยานไทย จำกัด (มหาชน) และสภาอุตสาหกรรมแห่งประเทศไทย

2. หน่วยงานที่อยู่ระหว่างการพัฒนาระบบ/ทดสอบระบบการเชื่อมโยงข้อมูลผ่านระบบ NSW จำนวน 1 หน่วยงาน ได้แก่ สำนักงานมาตรฐานผลิตภัณฑ์อุตสาหกรรม (สมอ.)

2. โครงการนำร่องเชื่อมโยงข้อมูลและเอกสารระหว่างประเทศตามระบบ National Single Window : NSW และ ASEAN Single Window : ASW เพื่ออำนวยความสะดวกทางการค้าในภูมิภาค (ตามโครงการนำร่อง ASEAN Single Window Component 2 (full-fledged))

ประเทศสมาชิกอาเซียนได้จัดทำความตกลงสำหรับการจัดตั้งและพัฒนา ASEAN Single Window (ASW) เมื่อปี 2558 ในส่วนของโครงการนำร่องในการพัฒนา ASW มีประเทศสมาชิกอาเซียน 7 ประเทศ เข้าร่วมโครงการนำร่องในฐานะ Participant ได้แก่ บรูไน อินโดนีเซีย มาเลเซีย ฟิลิปปินส์ สิงคโปร์ ไทย และเวียดนาม สำหรับประเทศสมาชิกอาเซียนอีก 3 ประเทศเข้าร่วมในฐานะ Observer ได้แก่ กัมพูชา ลาว และเมียนมาร์ สำหรับการลงนามใน MOU โครงการนำร่องดังกล่าว ประเทศสมาชิกอาเซียนได้ลงนามครบทั้ง 10 ประเทศ เมื่อวันที่ 18 กรกฎาคม 2554





การพัฒนาโครงการนำร่อง ASEAN Single Window (ASW) ปัจจุบันเลขานุการอาเซียนได้ดำเนินการจัดจ้างบริษัท เพื่อพัฒนาระบบเรียบร้อยแล้วในเดือนมีนาคม 2558 (บริษัท Axway, Pte จำกัด จากประเทศสิงคโปร์) ซึ่งบริษัทดังกล่าว ได้พัฒนาระบบคอมพิวเตอร์ให้พร้อมสำหรับการทดสอบ เชื่อมโยงข้อมูล ATIGA FORM D ระหว่างประเทศสมาชิก อาเซียนแล้ว โดยเริ่มทดสอบตั้งแต่ปลายเดือนสิงหาคม 2558 (กำหนดการทดสอบเลื่อนจากกรกฎาคม ปี 2558 เนื่องจาก ประเทศสมาชิกที่จะเข้าร่วมทดสอบต้องใช้เวลาจัดเตรียม ระบบเพิ่มเติม) สำหรับประเทศที่เข้าร่วมนำร่องทดสอบมี จำนวน 5 ประเทศ ได้แก่ อินโดนีเซีย มาเลเซีย สิงคโปร์ ไทย และเวียดนาม การพัฒนาโครงการนำร่อง ASW ตามแผน จะแล้วเสร็จ ประมาณ เดือนธันวาคม 2558 โดยสมาชิก ASEAN แต่ละประเทศอยู่ระหว่างการจัดทำ NSW ให้รองรับ การเชื่อมโยงข้อมูลผ่านระบบ ASW ในส่วนของประเทศไทย

กรมศุลกากรได้จัดตั้ง NSW เพื่อบูรณาการเชื่อมโยงข้อมูล ระหว่างประเทศไว้ ณ จุดเดียว เรียบร้อยแล้ว

สำหรับการใช้งานจริง ASW จะอยู่ในช่วงปลายปี 2558 ถึงต้นปี 2559 ซึ่งอาจเปลี่ยนแปลงกำหนดการได้ ขึ้น อยู่กับความพร้อมด้านต่างๆ ของประเทศสมาชิก ทั้งทาง เทคนิคและกฎระเบียบโดยในระหว่างการใช้งานจริง 12 เดือนแรก ผู้ให้ทุน (ASEAN Connectivity through Trade and Investment: ACTI) จะสนับสนุนด้านค่าใช้จ่ายในการ ปรับปรุงระบบเพิ่มเติม อาจรวมถึงการพัฒนาเอกสารเพื่อ การแลกเปลี่ยนระหว่างภาคธุรกิจด้วยกัน (B2B) และกับ หน่วยงานภาครัฐ (B2G) เช่น เอกสารยืนยันการจองระวางเรือ (Ocean Booking Confirmation) เอกสารยืนยันการ รับบรรทุก (Loading Confirmation) และเอกสารรับรอง สุขอนามัยพืชและสัตว์ เป็นต้น





### 3. โครงการเพิ่มประสิทธิภาพระบบสถิติสินค้าและคลังข้อมูล

ตามที่กรมศุลกากร โดยสำนักเทคโนโลยีสารสนเทศและการสื่อสารได้จัดทำโครงการเพิ่มประสิทธิภาพระบบสถิติสินค้าและคลังข้อมูล โดยมีวัตถุประสงค์ดังนี้

1. เพื่อจัดหาระบบคอมพิวเตอร์ทั้งที่เป็น Hardware และ Software สำหรับนำมาใช้บริหารจัดการให้ระบบสถิติสินค้าและคลังข้อมูล สามารถทำงานได้ทุกวันตลอด 24 ชั่วโมง อย่างมีประสิทธิภาพ

2. เพื่อรวบรวมข้อมูลสถิติสินค้า การนำเข้า/ส่งออก ตามโครงสร้างข้อมูลใหม่ โดยใช้แหล่งข้อมูลจากฐานข้อมูลหลักของกรมฯ ประกอบด้วย ระบบการนำเข้า/ส่งออก ระบบค่าน้ำภาษีอากรตามมาตรา 19 ทวิ โดยวิธีวางประกันลอย ระบบชดเชยอากร ข้อมูลทะเบียนผู้มาติดต่อ ข้อมูล Manifest ข้อมูลระบบตรวจปล่อยสินค้า ระบบเพิ่มประสิทธิภาพการบริหารงานศุลกากรด้วยระบบเทคโนโลยีสารสนเทศสำหรับสิทธิประโยชน์ทางภาษีอากร (e-Tax Incentives) ระบบพิธีการศุลกากรอิเล็กทรอนิกส์สำหรับของถ่ายลำ และการขนส่งต่อเนื่องเปลี่ยนถ่ายยานพาหนะ (e-Transition) ระบบใบขนสินค้าปากกระวาง ระบบใบขนเร่งด่วน (e-Express) เพื่อให้ข้อมูลมีความสมบูรณ์ สามารถนำมาวิเคราะห์และใช้สนับสนุนการบริหารงานได้อย่างมีประสิทธิภาพ

3. เพื่ออำนวยความสะดวก ในการสืบค้นและจัดทำข้อมูลให้กับหน่วยงานภาครัฐที่ต้องใช้ข้อมูลใบขนสินค้า ในกระบวนการปฏิบัติงานได้

4. เพื่อเป็นเครื่องมือให้หน่วยงานภายในของกรมศุลกากร สามารถใช้ข้อมูลวิเคราะห์และวางแผน เพื่อสนับสนุนการตัดสินใจ และการบริหารได้ทันที



### 4. โครงการเพิ่มประสิทธิภาพอุปกรณ์เครือข่ายเพื่อรองรับการใช้งาน IPv6

เนื่องด้วยปัจจุบันกรมศุลกากรได้ทำการพัฒนาระบบงานต่างๆ ขึ้นมาเป็นจำนวนมากเพื่อรองรับการให้บริการด้านพิธีการศุลกากรแก่ผู้ประกอบการ ผู้นำเข้า-ส่งออก ที่เกี่ยวข้องให้ได้รับความสะดวก ถูกต้อง รวดเร็วและเป็นธรรมสืบเนื่องจากจำนวนปริมาณของระบบงานที่เพิ่มขึ้น จำนวนปริมาณของเครื่องมือคอมพิวเตอร์ทั้งส่วนกลางและส่วนภูมิภาค ทั้งของกรมศุลกากรและของหน่วยงานเอกชนที่เชื่อมระบบเครือข่ายเข้ากับกรมศุลกากรที่เพิ่มขึ้น จำนวนหน่วยงานราชการอื่นๆที่ต้องการเชื่อมโยงข้อมูลกับกรมศุลกากรที่เพิ่มขึ้นต่างๆเหล่านี้เป็นผลทำให้อุปกรณ์รักษาความปลอดภัย Firewall และอุปกรณ์กระจายสัญญาณ Wireless controller และอุปกรณ์ Access point ที่ใช้งานมาเป็นเวลานานมีความสามารถในการกำหนดควบคุมอย่างจำกัด ไม่สามารถ







รองรับกับข้อกำหนดหรือข้อควบคุมในการดำเนินการด้านการรักษาความปลอดภัยระบบสารสนเทศและเครือข่ายของกรมศุลกากรได้อย่างมีประสิทธิภาพ ซึ่งจำเป็นจะต้องมีการควบคุมการเข้ามาใช้งานผ่านระบบเครือข่ายของกรมศุลกากร อีกทั้งอุปกรณ์ดังกล่าวไม่สามารถรองรับการเข้าสู่ IPv6 ซึ่งตามแผนปฏิบัติเพื่อผลักดัน ส่งเสริม เร่งรัด และติดตามผลการดำเนินงาน IPv6 ในประเทศไทย พ.ศ.2556-2558 ของกระทรวงเทคโนโลยีสารสนเทศและการสื่อสาร โดยให้หน่วยงานราชการต้องมีความพร้อมในการเข้าสู่ IPv6 อย่างช้าภายในปี พ.ศ.2558

กรมศุลกากรจึงจัดทำโครงการเพิ่มประสิทธิภาพอุปกรณ์เครือข่ายเพื่อรองรับการใช้งาน IPv6 เพื่อให้กรมศุลกากรมีความพร้อมในการเข้าสู่ IPv6 และเตรียมความพร้อมเพื่อให้ระบบเครือข่ายสามารถรองรับการเปลี่ยนเทคโนโลยีดังกล่าวได้อย่างทันท่วงที โดยไม่ส่งผลกระทบต่อการทำงานของกรมศุลกากรรวมทั้งเพื่อให้สามารถบริหารจัดการเครือข่ายได้อย่างมีประสิทธิภาพ และลดความเสี่ยงในการใช้งานและการให้บริการ กรมศุลกากรจึงมีความจำเป็นต้องเปลี่ยนแปลงอุปกรณ์เครือข่ายจากเดิมที่รองรับเฉพาะ IPv4 ไปสู่ IPv6 ทั้งนี้ เพื่อให้การให้บริการงานอิเล็กทรอนิกส์บนระบบอินเทอร์เน็ตทั้งในและต่างประเทศได้อย่างต่อเนื่องและมีประสิทธิภาพ







## 5.8 ด้านพิกัตอัตราศุลกากร

การดำเนินงานด้านพิกัตอัตรา ในรอบปีงบประมาณ พ.ศ.2558 สำนักพิกัตอัตราศุลกากรได้มีการดำเนินงานในเรื่องต่างๆ ดังนี้

1) การพิจารณาประเภทพิกัตอัตราศุลกากร ได้ให้บริการจำแนกประเภทพิกัตอัตราศุลกากรล่วงหน้า 1,034 เรื่อง ดำเนินการพิจารณาจำแนกประเภทพิกัตสินค้าที่มีปัญหา โดยเป็นใบขนสินค้าว่างประกันและสงวนสิทธิโต้แย้งพิกัตฯ 3,370 ฉบับ หนังสือสอบถามพิกัตอัตราศุลกากร 1,048 เรื่อง รวมทั้งหมด (5,452 ฉบับ/เรื่อง/คำร้อง) ผลการดำเนินงานเทียบกับปีงบประมาณ พ.ศ.2557 (4,516 ฉบับ/เรื่อง/คำร้อง) สูงขึ้นคิดเป็นร้อยละ 17.17 พิจารณาเรื่องการยกเว้นอากรสำหรับของตาม ภาค 4 แห่งพระราชกำหนดพิกัตอัตราศุลกากร พ.ศ.2530 เสร็จ 506 เรื่อง ผลการดำเนินงานเทียบกับปีงบประมาณ พ.ศ.2557 (362 เรื่อง) สูงขึ้นคิดเป็นร้อยละ 28.46 และพิจารณาคำร้องขออนุมัติแบบประกอบยานยนต์ และขอลดอัตราอากรส่วนประกอบ และอุปกรณ์ที่นำเข้ามาผลิตเป็นยานยนต์ เสร็จ 198 เรื่อง ผลการดำเนินการเมื่อเทียบกับปีงบประมาณ พ.ศ.2557 (191 เรื่อง) สูงขึ้นคิดเป็นร้อยละ 3.54 ให้บริการตอบข้อซักถาม และให้คำปรึกษาแนะนำเกี่ยวกับการจำแนกประเภทพิกัตอัตราศุลกากร จำนวน 2,826 ครั้ง ผลการดำเนินการเมื่อเทียบกับปีงบประมาณ พ.ศ.2557 (1,161 ครั้ง) สูงขึ้นคิดเป็นร้อยละ 58.92

2) การดำเนินการเกี่ยวกับการพิจารณาอุทธรณ์ด้านพิกัดอัตราศุลกากรและถิ่นกำเนิดสินค้า การพิจารณาอุทธรณ์โดยคณะกรรมการพิจารณาอุทธรณ์ด้านพิกัดอัตราศุลกากรและถิ่นกำเนิดสินค้า ดำเนินการแล้วเสร็จ 56 เรื่อง (516 คำขอ/516 ใบขนฯ) การพิจารณาอุทธรณ์โดยคณะกรรมการพิจารณาอุทธรณ์ด้านพิกัดอัตราศุลกากรและถิ่นกำเนิดสินค้า ดำเนินการแล้วเสร็จ 118 เรื่อง (815 คำขอ/846 ใบขนฯ)

3) การดำเนินโครงการ Enhancing the Transparency and Predictability of Tariff Classification ซึ่งเป็นโครงการ 3 ปี ระหว่างปีงบประมาณ 2556-2558 โดยมีกิจกรรมที่ดำเนินการต่อเนื่องตลอด 3 ปี ได้แก่ การร่วมกับผู้เชี่ยวชาญจาก JICA อบรมให้ความรู้ด้านการพิจารณาพิกัด

ประเทศไทยตามมติที่ประชุมคณะทำงานย่อยจัดทำร่างพิกัดศุลกากรฮาร์โมนิอาเซียน (AHTN) ฉบับปี 2017 เสนอต่อฝ่ายเลขาธิการอาเซียน และเข้าร่วมประชุม AHTN Task Force เพื่อทบทวนพิกัดศุลกากรฮาร์โมนิอาเซียน (AHTN 2012) ร่วมกับประเทศสมาชิกอาเซียน ในการปรับปรุงแก้ไขพิกัดศุลกากรฮาร์โมนิอาเซียนให้สอดคล้องกับพิกัดศุลกากรระบบฮาร์โมนิ (HS 2017) ขององค์การศุลกากรโลก รวมถึงการพิจารณาหาข้อสรุปเกี่ยวกับข้อโต้แย้งด้านพิกัดศุลกากรของประเทศสมาชิกอาเซียน และการดำเนินการอื่น ๆ ที่เกี่ยวเนื่องกับการนำ AHTN มาใช้ ซึ่งได้มีการประชุม AHTN Task Force ในปีงบประมาณ พ.ศ. 2558 ทั้งหมด 5 ครั้ง



อัตราศุลกากรแก่เจ้าหน้าที่พิจารณาจำแนกประเภทพิกัดฯ และเจ้าหน้าที่รับผิดชอบในด้านการตรวจสอบสินค้า ณ ท่าจัดเก็บต่างๆ การปรับปรุงคู่มือการปฏิบัติงานของเจ้าหน้าที่เผยแพร่ทางอินเทอร์เน็ต การจัดทำ Brochure ทั้งภาษาไทยและภาษาอังกฤษด้านการจำแนกประเภทพิกัดฯ ล่วงหน้าแจกจ่ายแก่ผู้ประกอบการทั่วไปและผ่านทางสภาหอการค้าและสภาอุตสาหกรรมแห่งประเทศไทย รวมทั้งจัดสัมมนาแก่ผู้ประกอบการเพื่อชี้แจงทำความเข้าใจตลอดจนรับฟังความคิดเห็นและข้อเสนอแนะต่างๆ การจัดทำประกาศกรมฯ ที่ ๓๙/๒๕๕๘ เรื่องการให้บริการจำแนกประเภทพิกัดฯ ล่วงหน้า รวมทั้งการจัดเก็บค่าธรรมเนียมการดำเนินการ

4) การร่วมประชุมคณะทำงานพิกัดอัตราศุลกากรฮาร์โมนิอาเซียน เพื่อให้การแก้ไขปรับปรุงพิกัดศุลกากรฮาร์โมนิอาเซียน (AHTN) ฉบับปี 2017 สำหรับการประกาศใช้ในปี พ.ศ. 2560 ศึกษาและจัดทำข้อเสนอรายการสินค้าของ

5) การจัดทำฐานข้อมูลสารเคมีต้องห้ามต้องจำกัดเพื่อใช้กับโทรศัพท์มือถือหรือแท็บเล็ตในระบบปฏิบัติการแอนดรอยด์และ IOS เป็นการเขียน Application ขึ้นมาเองเผยแพร่ให้เจ้าหน้าที่ศุลกากรและผู้ที่เกี่ยวข้องนำไปใช้งานเกี่ยวกับสินค้าที่มีมาตรการควบคุมการนำเข้า-ส่งออกโดยการเขียน Application เป็นการดำเนินการโดยเจ้าหน้าที่ศุลกากรไม่ได้จัดจ้างเอกชนมาดำเนินการหรือใช้งบประมาณของทางราชการแต่อย่างใด และปัจจุบันได้ดำเนินการเรียบร้อยแล้ว และนำขึ้นเผยแพร่บน Play Store และ APP Store ให้กับเจ้าหน้าที่ศุลกากรและผู้ที่เกี่ยวข้องสามารถนำไปติดตั้งบนโทรศัพท์มือถือและแท็บเล็ตแล้วค้นหา application คำว่า “สินค้าควบคุมการนำเข้าส่งออก” โดยใช้ชื่อผู้พัฒนาโปรแกรมคือ Anuchit Prownpuntu ซึ่งเป็นเจ้าหน้าที่ของสำนักพิกัดอัตราศุลกากร





## 5.9 ด้านโครงสร้างอัตราศุลกากร

ด้วยปัจจัยความเสี่ยงภายนอก ไม่ว่าจะเป็นภาวะเศรษฐกิจโลก ความผันผวนของตลาดการเงินโลก การชะลอตัวลงของเศรษฐกิจประเทศที่พัฒนาแล้วและเศรษฐกิจประเทศตลาดเกิดใหม่ รวมทั้งปัจจัยเสี่ยงภายในประเทศ อาทิ อุปสงค์ภาคเอกชนที่อ่อนแอความไม่แน่นอนทางการเมือง อีกทั้งยังได้รับผลกระทบจากปัญหาการทำประมงที่ผิดกฎหมายของไทย (IUU) จากสภาพปัญหาและความเดือดร้อนของภาคเอกชนในเรื่องดังกล่าวภาคเอกชนได้ขอให้ภาครัฐเร่งผลักดันการปรับลดอัตราภาษีในสินค้าบางรายการที่ได้รับผลกระทบ กรมศุลกากรได้ดำเนินการร่วมกันในเชิงบูรณาการระหว่าง 3 กรมภาษี ของกระทรวงการคลัง เพื่อหารือแนวทางการแก้ไขปัญหาและบรรเทาความเดือดร้อนของภาคเอกชน

ในรอบปีงบประมาณ 2558 การดำเนินงานด้านโครงสร้างอัตราอากรเป็นไปตามแผนการปฏิรูปโครงสร้างภาษีระยะที่ 1 ซึ่งเป็นการปรับลดอัตราภาษีศุลกากรสินค้าในกลุ่มวัตถุดิบ ปัจจัยการผลิตที่ไม่มีผลิตในประเทศ เครื่องจักร เครื่องมือและวัสดุอุปกรณ์ที่เป็นส่วนประกอบของเครื่องจักร เครื่องมือที่เกี่ยวข้องกับกระบวนการผลิต เพื่อให้สอดคล้องกับนโยบายของรัฐบาล อีกทั้งยังได้มีการจัดประชุมหารือกับหน่วยงาน ที่เกี่ยวข้องในการเตรียมความพร้อมสำหรับการดำเนินการตามแผนการปฏิรูปโครงสร้างภาษีระยะที่ 2 รวมทั้งยังได้ดำเนินการตรวจสอบอัตราอากรสำหรับพิกัดศุลกากรที่ปรับปรุงแก้ไขตามการดำเนินงานขององค์การศุลกากรโลก (WCO) เพื่อเตรียมการรองรับพิกัดศุลกากรระบบฮาร์โมนิฉบับปี 2017 (HS 2017) รวมทั้งได้ดำเนินการออกประกาศกระทรวงการคลัง เพื่อช่วยเหลือผู้ประกอบการที่ประสบอุทกภัย ในปี พ.ศ.2554 และเพื่อยกเว้นอากรสำหรับของที่นำเข้ามาเพื่อใช้ในโครงการจัดตั้งศูนย์ผลิตผลิตภัณฑ์จาก

พลาสติก ศูนย์บริการโลหิตแห่งชาติ ของสภาอากาศไทย

นอกจากนี้ในด้านการเจรจาการค้าระดับพหุภาคีภายใต้ องค์การการค้าโลก (WTO) ได้ดำเนินการออกประกาศกระทรวงการคลังในการให้สิทธิพิเศษแก่ประเทศพัฒนาน้อยที่สุด (Least-Developed Countries: LDCs) โดยเป็นการยกเลิกภาษีนำเข้าและโควตา (Duty Free/Quota: DFQF) ซึ่งส่วนใหญ่เป็นประเทศที่อยู่ในทวีปแอฟริกาและเอเชียใต้ และภายใต้ความตกลงเขตการค้าเสรี (FTAs) ได้ดำเนินการออกประกาศกระทรวงการคลังหลายฉบับ ได้แก่ โครงการนำร่องสำหรับการดำเนินการระบบการรับรองถิ่นกำเนิดสินค้าด้วยตนเองของภูมิภาค (โครงการที่ 2) (Self-Certification System) ความตกลงการค้าเสรีอาเซียน-สาธารณรัฐเกาหลี (ASEAN-Korea Free Trade Agreement: AKFTA) เพื่อให้สิทธิลดและยกเว้นอัตราอากรภายใต้หลักการต่างตอบแทน ได้ยกเว้นอากรสำหรับน้ำตาลที่ได้จากอ้อย ซึ่งเป็นการปฏิบัติตามหลักการต่างตอบแทนตามพันธกรณีที่ประเทศไทยได้ผูกพันไว้ภายใต้ AKFTA ส่วนการเจรจาการค้าระดับทวิภาคี ได้ดำเนินการออกประกาศกระทรวงการคลังเพื่อยกเว้นอากรสำหรับของที่นำเข้ามาในพื้นที่พัฒนาร่วม ไทย-มาเลเซีย (JDA)

ในด้านการเผยแพร่ข้อมูลอัตราอากร สามารถสืบค้นได้ทางเว็บไซต์กรมศุลกากรซึ่งการเผยแพร่ข้อมูลดังกล่าว เป็นการดำเนินการตามโครงการจัดทำฐานข้อมูลด้านโครงสร้างอัตราอากร เพื่อใช้เป็นข้อมูลสำหรับการนำไปศึกษา วิเคราะห์ เสนอแนะนโยบาย และแนวทางการปรับปรุงโครงสร้างอัตราอากรให้สอดคล้องกับนโยบายของรัฐบาล และได้มีการปรับปรุงข้อมูลให้มีความเป็นปัจจุบัน และสะดวกรวดเร็วต่อการสืบค้นข้อมูล







# กิจกรรม และรางวัลแห่งความสำเร็จ

CUSTOMS

- ส่งเสริมศาสนา อนุรักษ์  
สืบสานวัฒนธรรมไทย
- การปราบปราม
- CSR
- รางวัลแห่งความสำเร็จ
- กิจกรรมเนื่องในโอกาสวันคล้าย  
วันสถาปนากรมศุลกากรครบรอบ 141 ปี
- กิจกรรมอื่นๆ





กรมศุลกากร

## ส่งเสริมศาสนา อุดมรัศมี สืบสานวัฒนธรรมไทย

### พิธีสงฆ์พระพุทธรูปประจำกรมและรดน้ำดำหัวขอพรผู้บริหาร เนื่องในวันตรุษสงกรานต์

ดร.สมชัย สัจจพงษ์ อธิบดีกรมศุลกากร นำคณะผู้บริหาร ข้าราชการ พนักงาน และเจ้าหน้าที่กรมศุลกากร รดน้ำขอพร อดีตผู้บริหารกรมศุลกากร เนื่องในโอกาสตรุษสงกรานต์ ประจำปี 2558 ณ อาคาร 1 กรมศุลกากร เมื่อวันที่ 10 เมษายน 2558





### ● กฐินพระราชทานกรมศุลกากร 2557

ดร.สมชัย สัจจพงษ์ อธิบดีกรมศุลกากร เป็นประธานในพิธีอัญเชิญผ้าพระกฐินพระราชทาน พระบาทสมเด็จพระเจ้าอยู่หัว ประจำปี 2557 น้อมนำมาถวายแด่พระภิกษุสงฆ์จำพรรษาที่วัดหลักสี่ พร้อมมอบทุนการศึกษาแก่นักเรียนโรงเรียนวัดหลักสี่ เมื่อวันที่ 16 ตุลาคม 2557







กรมศุลกากร

## การปราบปราม

### ● แกล่งข้าวจ้างช้างผ่านไทยไป สปป.ลาว

ดร.สมชัย สัจจพงษ์ อธิบดีกรมศุลกากร  
แกล่งข้าวกรมศุลกากรจับกุมงาช้างแอฟริกา  
จำนวน 739 กิ่ง น้ำหนัก 4,000 กิโลกรัม  
มูลค่ากว่า 200 ล้านบาท (6 ล้านดอลลาร์  
สหรัฐ) ที่บรรจุอยู่ในตู้คอนเทนเนอร์ที่  
บรรทุกมากับเรือ KATA BHUM เมื่อวันที่  
18 เมษายน 2558 โดยตู้คอนเทนเนอร์ดังกล่าว  
แจ้งใช้สิทธิสินค้าผ่านแดนไป สปป.ลาว  
สำแดงชนิดสินค้าเป็น ถั่วจำนวน 14,000  
กิโลกรัม ต้นทางบรรทุกจากประเทศ  
สาธารณรัฐคองโก ทวีปแอฟริกา ณ บริเวณ  
ท่าเรือขาออก เมื่อวันที่ 20 เมษายน 2558



### ● พิธีการทำลายงาช้างที่คดีสิ้นสุดและ ตกเป็นของแผ่นดิน



นายจำเริญ โพธิยอด รองอธิบดีกรมศุลกากร รับมอบงาช้างของกลางฯ จากนายประยุทธ์ จันทโรชา นายกรัฐมนตรี  
เพื่อใช้สำหรับการศึกษาในพิพิธภัณฑ์กรมศุลกากร ในพิธีการทำลายงาช้างที่คดีสิ้นสุดและตกเป็นของแผ่นดิน ณ กรมอุทยาน  
แห่งชาติ สัตว์ป่า และพันธุ์พืช เมื่อวันที่ 26 สิงหาคม 2558





### ● แกล่งข้าวจับโคเคน

นายจำเริญ โพธิยอด รองอธิบดีกรมศุลกากร  
แกล่งข้าว กรมศุลกากรจับกุมชายชาวโบลิเวีย  
ลักลอบนำเข้าโคเคน น้ำหนักรวมสิ่งห่อหุ้ม  
ประมาณ 5,200 กรัม มูลค่ากว่า 20.8 ล้านบาท  
ห้องประชุมสำนักสืบสวนและปราบปราม  
กรมศุลกากร เมื่อวันที่ 16 กันยายน 2558



### ● IPR

กรมศุลกากร ร่วมกับ กรมทรัพย์สินทางปัญญา  
สำนักงานตำรวจแห่งชาติ กรมสอบสวนคดีพิเศษ และ  
ภาคเอกชนเจ้าของทรัพย์สินทางปัญญา เป็นสักขีพยาน  
ในพิธีประชาสัมพันธ์และทำลายของกลาง คดีละเมิด  
ทรัพย์สินทางปัญญา ที่คดีถึงที่สุดแล้ว มูลค่าประมาณ  
3,767 ล้านบาท ณ สถานีขนส่งสินค้าคลองหลวง  
จังหวัดปทุมธานี โดยมีนางอภิรตี ตันตราภรณ์ รัฐมนตรี  
ช่วยว่าการกระทรวงพาณิชย์ เป็นประธาน เมื่อวันที่  
9 เมษายน 2558







กรมส่งเสริมการค้าระหว่างประเทศ

## CSR



### ○ ค่ายเยาวชนกรมศุลกากร

ดร.สมชัย สัจจพงษ์ อธิบดีกรมศุลกากร นายไพศาล ชื่นจิตตร รองอธิบดีและนายจำเริญ โพธิยอด รองอธิบดี พร้อมด้วยผู้บริหารและทีมงาน นำคณะค่ายเยาวชนกรมศุลกากร ประจำปี 2558 “เปิดเพื่อเปลี่ยน” เดินทางไปจัดกิจกรรม ณ ที่ทอดเรือภายนอกเกาะสีชัง โดยลงเรือตรวจการณ์กรมศุลกากร โดยมีเจ้าหน้าที่ส่วนสืบสวนและปราบปราม 2 (ทะเล) ร่วมกำกับดูแลความปลอดภัยในระหว่างเดินทางและทำกิจกรรม เมื่อวันที่ 27-29 มีนาคม 2558







#### ○ งานบริจาคโลหิต

##### ณ ห้องโถงอาคาร 1 กรมศุลกากร

ผู้บริหาร ข้าราชการ และเจ้าหน้าที่กรมศุลกากร ร่วมบริจาคโลหิตกับสภากาชาดไทย เพื่อถวายเป็นพระราชกุศลแด่พระบาทสมเด็จพระเจ้าอยู่หัว เนื่องในโอกาสวันเฉลิมพระชนมพรรษา 5 ธันวาคม 2557 ณ ห้องโถงอาคาร 1 กรมศุลกากร เมื่อวันที่ 4 ธันวาคม 2557







กรมศิลปากร

## ๐ โครงการศุลกากรคืนความสุขให้ประชาชน

นายยุทธนา หิมาการุณ ที่ปรึกษาด้านพัฒนาระบบควบคุมทางศุลกากร เป็นประธานใน พิธีมอบแว่นตา โครงการศุลกากรคืนความสุขให้ประชาชน โดยกรมศุลกากรร่วมกับบริษัท ร่วมเจริญพัฒนา จำกัด หรือแว่นท็อปเจริญ จัดให้บริการตรวจวัดสายตา และมอบแว่นสายตาจำนวน 900 อันแก่ประชาชน เพื่อเป็นการช่วยเหลือสังคมด้านสายตาการมองเห็น เมื่อวันที่ 30 มกราคม 2558 เวลา 11.00 น. ณ ห้องโถงอาคาร 1 กรมศุลกากร





## รางวัลแห่งความสำเร็จ

### ● งานเพชรวายุภักษ์ ครั้งที่ 5

ดร.สมชัย สัจจพงษ์ อธิบดีกรมศุลกากร ได้รับรางวัลจาก นายสมหมาย ภาษี รัฐมนตรีว่าการกระทรวงการคลัง ในงาน ประกาศรางวัลเพชรวายุภักษ์ ครั้งที่ 5 ณ โรงแรมสวิสโฮเทล เลอ คองคอร์ด เมื่อวันที่ 22 ธันวาคม 2557 ดังนี้

#### รางวัลรองชนะเลิศระดับกรม

▶ รางวัลนวัตกรรมการส่งเสริมความโปร่งใสในการดำเนินงานของภาครัฐ ชื่อผลงาน “มาตรการด้านจรรยาบรรณของตัวแทนออกของที่เกี่ยวข้องกับการกระทำความผิดในการนำเข้าในหรือส่งออกไปนอกราชอาณาจักรซึ่งสินค้า”

▶ รางวัลนวัตกรรมการเพิ่มประสิทธิภาพการทำงาน ชื่อผลงาน “การจัดทำฐานข้อมูลสารเคมีต้องห้ามต้องจำกัดเพื่อใช้งานบนโทรศัพท์มือถือและ Tablet ในระบบปฏิบัติการ Android”

#### รางวัลรองชนะเลิศ ระดับคณะบุคคล/บุคคล

▶ รางวัลแนวคิดใหม่ในการพัฒนาผลงานของกระทรวงการคลัง ชื่อผลงาน “การเพิ่มประสิทธิภาพการปฏิบัติงานและการผ่านพิธีการศุลกากรผลิตภัณฑ์ปิโตรเลียมและของเหลว”

#### รางวัลชมเชย ระดับคณะบุคคล/บุคคล

▶ รางวัลแนวคิดใหม่ในการพัฒนาผลงานของกระทรวงการคลัง ชื่อผลงาน “ระบบโปรแกรมฐานข้อมูลใบขนสินค้าขาเข้าพิเศษ”







กรมศิลปากร

## กิจกรรมเนื่องในโอกาสวันคล้ายวันสถาปนากรมศิลปากร ครบรอบ 141 ปี



นายสมชัย สัจจพงษ์ อธิบดีกรมศิลปากร เป็นประธานในพิธีสักการะพระพุทธรูปพระพรหม และพระพุทธรูปประจำกรมศิลปากร ตลอดจนกิจกรรมต่างๆ เนื่องในโอกาสวันคล้ายวันสถาปนากรมศิลปากรครบรอบ 141 ปี โดยมีแขกผู้มีเกียรติจากทั้งภาครัฐและภาคเอกชนร่วมแสดงความยินดี ณ บริเวณอาคาร 1 กรมศิลปากร เมื่อวันศุกร์ที่ 3 กรกฎาคม 2558





## กิจกรรมอื่นๆ

### ● ครบรอบ 10 ปี ROCB AP

นายสมชัย สัจจพงษ์ อธิบดีกรมศุลกากร และผู้บริหารกรมศุลกากร เข้าร่วมงานเฉลิมฉลองครบรอบ 10 ปี สำนักงาน WCO ROCB A/P ร่วมกับ Mr. Kunio Mikuriya เลขาธิการองค์การศุลกากรโลก (Secretary General of the WCO) และแขกผู้มีเกียรติจากองค์กรต่างๆ ณ โรงแรมสุโขทัย สาทร กรุงเทพฯ เมื่อวันที่ 7 พฤศจิกายน 2557







## ● พิธีเปิดด้านศิลปากรเชียงคาน



นายสมชัย สัจจพงษ์ อธิบดีกรมศิลปากร เป็นประธานในพิธีเปิดที่ทำการด้านศิลปากรเชียงคาน จังหวัดเลย โดยมีนายยุทธนา หิมากรรณ์ ที่ปรึกษาด้านพัฒนาระบบควบคุมทางศิลปากร และนายไพศาล ชื่นจิตร รองอธิบดีกรมศิลปากร ร่วมคณะระหว่างวันที่ 8-9 มีนาคม 2558

ด้านศิลปากรเชียงคาน เป็นด้านที่ตั้งอยู่ระหว่างพรมแดนของประเทศไทยกับสาธารณรัฐประชาชนลาว (สปป.ลาว) โดยมีแม่น้ำโขงเป็นพรมแดนตามธรรมชาติ มีด้านพรมแดน 2 แห่ง คือ ด้านพรมแดนเชียงคาน อำเภอเชียงคาน และด้านพรมแดนบ้านคกไผ่ อำเภอปากชม ด้านศิลปากรเชียงคานมีบทบาทในการขับเคลื่อนเศรษฐกิจการค้าชายแดน ระหว่างพื้นที่จังหวัดเลยของไทยกับเมืองชะนะคาม แขวงเวียงจันทน์ ของสาธารณรัฐประชาชนลาว (สปป.ลาว) ซึ่งการเปิดอาคารที่ทำการใหม่ของด้านศิลปากรเชียงคาน นอกจากจะเพื่อเป็นการทดแทนอาคารหลังเก่าซึ่งใช้ในราชการมากกว่า 50 ปี ที่มีสภาพทรุดโทรมและคับแคบแล้ว ยังมีวัตถุประสงค์เพื่อรองรับความเจริญเติบโตทางเศรษฐกิจด้านการค้าและการลงทุนตามแนวชายแดน และรองรับการปฏิบัติงานของเจ้าหน้าที่ศิลปากรและอำนวยความสะดวกแก่ผู้มาติดต่อราชการ

กรมศิลปากรจึงได้อนุมัติให้ด้านศิลปากรเชียงคานดำเนินการก่อสร้างอาคารที่ทำการหลังใหม่ ให้เป็นอาคารคอนกรีตเสริมเหล็ก 2 ชั้น พร้อมกับก่อสร้างบ้านพักข้าราชการแห่งใหม่ เพื่อเป็นสวัสดิการให้กับข้าราชการที่ปฏิบัติงานในพื้นที่ โดยการก่อสร้างได้ดำเนินการแล้วเสร็จเมื่อเดือนกันยายน 2557







### ○ MRA-AEO กรุงบรัสเซลส์ ประเทศเบลเยียม

นายสมชัย สัจจพงษ์ อธิบดีกรมศุลกากร และ Mr. Clement Cheung อธิบดีศุลกากรฮ่องกง (Commissioner) ลงนามในความตกลงยอมรับร่วมกัน (Mutual Recognition Arrangement: MRA) สำหรับโครงการผู้ประกอบการระดับมาตรฐานเออีโอ (Authorized Economic Operator: AEO) ในระหว่างการประชุมคณะมนตรีความร่วมมือทางศุลกากร (Customs Co-operation Council Sessions) ประจำปี 2558 ณ สำนักงานใหญ่องค์การศุลกากรโลก (World Customs Organization: WCO) กรุงบรัสเซลส์ ประเทศเบลเยียม เมื่อวันที่ 11 มิถุนายน 2558



กรมศุลกากร Customs Department







# Annual Report 2015



CUSTOMS  
SLOWS

- OVERVIEW OF THAI CUSTOMS DEPARTMENT
- PERFORMANCE ACHIEVEMENTS AND PROGRESS ON INTEGRATION WITH RELEVANT PARTIES
- OTHER PERFORMANCE ACHIEVEMENTS

# 1 OVERVIEW OF THAI CUSTOMS DEPARTMENT



## 1.1 Strategic Plan

### (1) Role and Responsibilities

The Customs Department has a role and responsibilities on import and export tariff collection, prevention and suppression of customs offenses in accordance with the law on customs, law on customs tariff and other related laws, proposing revenue collection policy to the Ministry, promotion and support of manufacturing and export and protection of benefits of the nation and Thai people. Duties and responsibilities of the Department are as follows:

- 1) Perform duties in accordance with the law on customs, law on customs tariff and other related laws;
- 2) Propose suggestions on determination of revenue collection policy to the Ministry;
- 3) Perform operations concerning promotion and support of manufacturing and export through customs-related measures;
- 4) Prevent and suppress customs offenses; and
- 5) Perform any other actions as stipulated by the laws as duties and responsibilities of the Department or as assigned by the Ministry or the Cabinet.

### (2) Vision

“World-class customs for national competitiveness and social protection”

### (3) Missions

- 1) To provide modern, expeditious and global standard Customs service;
- 2) To promote economic development and national competitiveness by implementing customs-related measures;
- 3) To enhance efficiency in customs control, targeting at social protection; and
- 4) To collect taxes in an efficient, fair and transparent manner.

### (4) Key Objectives

- 1) To provide efficient, fair and transparent tax collection;
- 2) To increase trade facilitation;
- 3) To provide fair tax collection and social protection against dangerous goods

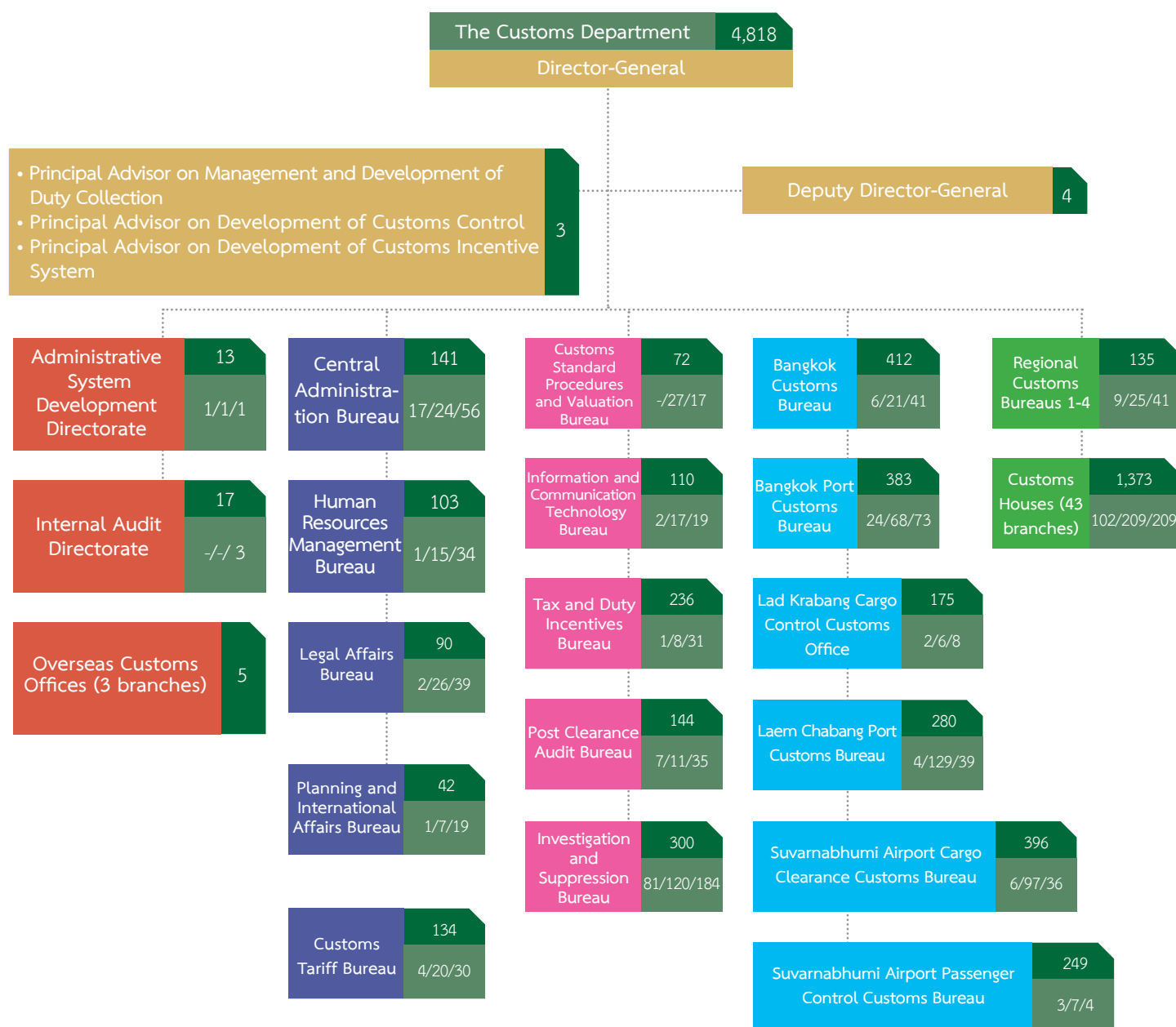
### (5) Strategic Plan and Target

- 1) To develop customs system to meet world-class standard;
- 2) To develop customs measure to enhance national competitiveness;
- 3) To enhance potential of customs control capacity based on international standards; and
- 4) To manage tax collection system based on good governance.

# Basic Information of Customs Department

## (1) Organizational Structure

### CURRENT ORGANIZATIONAL STRUCTURE OF THE CUSTOMS DEPARTMENT

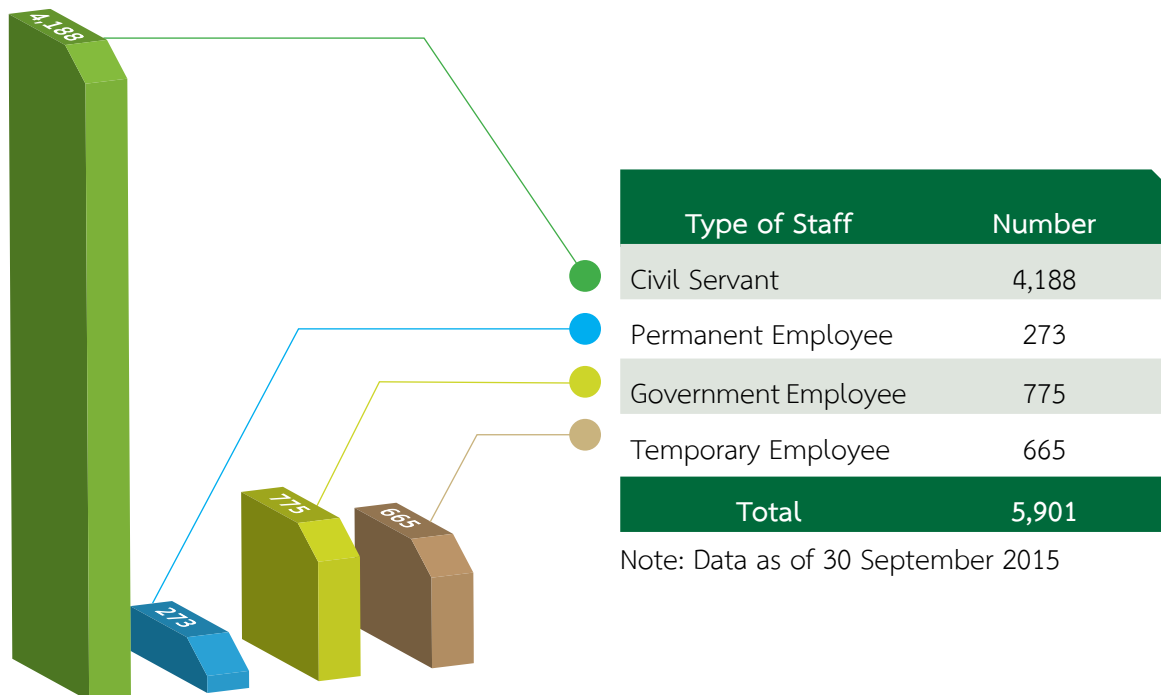


Data as of 30 Sep. 15

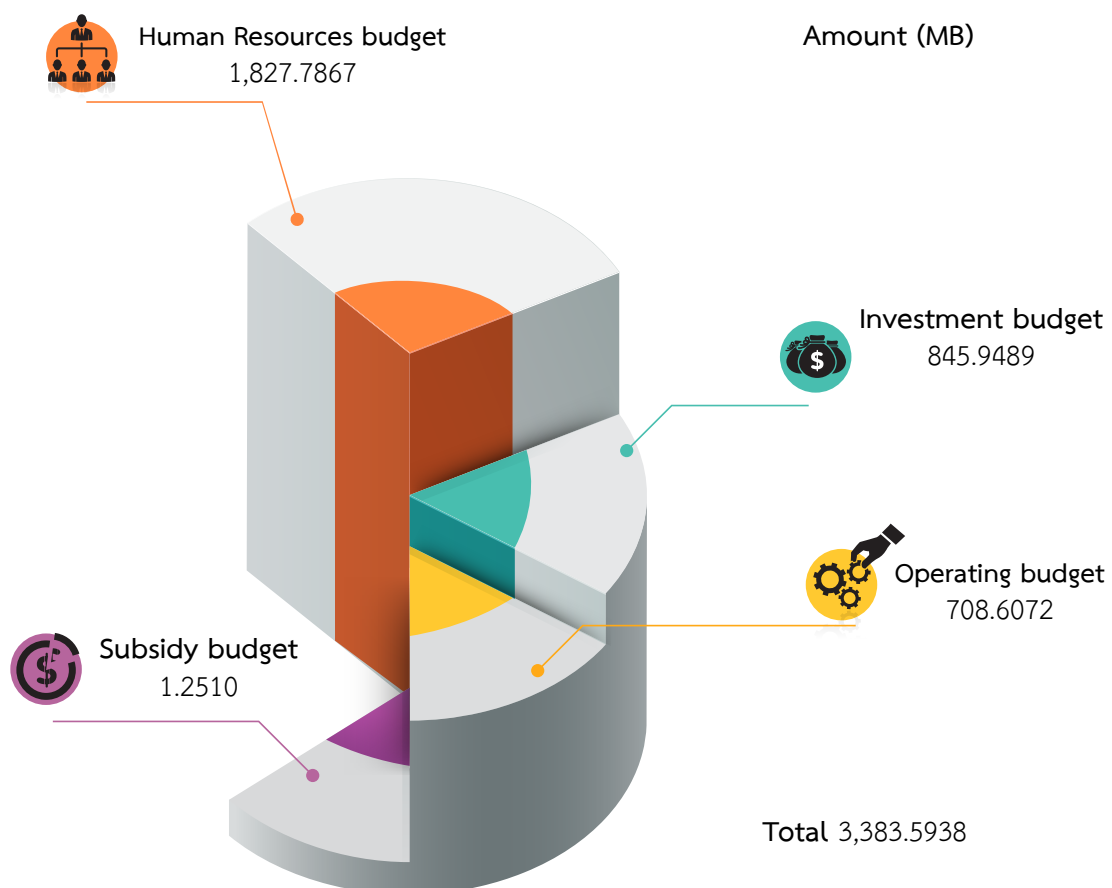
Name of Agency	Civil servant workforce: 4,818 persons
	Permanent staff: 273 persons/temporary staff: 838 persons/government employee: 919 persons
	Total : 6,848 persons



## (2) STAFF OF THAI CUSTOMS



## (3) BUDGET



## 2 PERFORMANCE ACHIEVEMENTS AND PROGRESS ON INTEGRATION WITH RELEVANT PARTIES

### 2.1 REPORT ON PERFORMANCE UNDER THE ANNUAL ACTION PLAN FOR FISCAL YEAR 2015 (B.E. 2558)



#### (1) Outputs and Outcomes

**Strategy 1** To develop customs system to meet international standards

##### 1.1 Project for Efficiency Improvement for Advance Valuation Ruling Service

As a member of World Trade Organization, Thailand has a commitment to implement the provisions of Article VII of the General Agreement on Tariffs and Trade (GATT) 1994. The agreement stipulates that customs valuation shall be used to determine the duty of imported goods, so the Customs Department sets out a code of practice on customs valuation in accordance with the WTO Customs Valuation Agreement (GATT Customs Valuation) and other related agreements and develops the standard of customs clearance procedures in line with the international standards and commitments as well as studying, analyzing and determining approaches or strategy concerning tax collection management, customs clearance procedures and customs valuation and controlling and monitoring tax collection to ensure efficiency and effectiveness for international trade facilitation.

Advance Valuation Ruling (AVR) is a form of international trade facilitation that World Customs Organization (WCO) recommends all member countries to operate. The Customs Department represented by the Customs Standard Procedures and Valuation Bureau has provided AVR service since 2010. However, the performance through the past 3 years showed that there are still only a few entrepreneurs accessing to the system and the number of users has decreased every year, affecting import declaration for duty payment and examination of cargo.

In order to support achievement of the Customs Department's vision in becoming World-Class Customs, the Customs Standard Procedures and Valuation Bureau of the Customs Department has initiated the project to deal with problems by performing the following operations:

1) Study the amendment of the Customs Act B.E. 2469 (1926) regarding AVR service and work on the drafts of related orders, announcements and Customs Code of Practice to ensure the conformity;

2) Prepare AVR user manual, and internet and intranet banners; and publicize AVR among relevant agencies via Single Sign On system;

3) Publicize “Case Study on Customs Valuation for Imported Goods” in 4 topics as follows:

(1) Cosmetics under patent of chemical and product information;

(2) Is domestic shipping cost added to customs valuation?;

(3) Buying commission; and

(4) In case that there are expenses concerning academic assistance after machine installation.

4) Prepare for assessment of the Project for Enhancing the Transparency and Predictability of Tariff Classification and Customs Valuation of JICA and analysis on supporting measures for an increase in the number of entrepreneurs using the AVR service.

## 1.2 Project for Preparation of Proposals for Determination of Thailand’s Product Lists under ASEAN Harmonized Tariff Nomenclature 2017

The World Customs Organization has updated Harmonized System (HS) every five years in line with various forms of international trades, changes in technology, monitoring of products affecting environment and society and also improved for more simplicity and clarity. The recently updated HS 2017 shall come into effect from 1 January 2017.

ASEAN Harmonized Tariff Nomenclature (AHTN) is a harmonized-based customs tariff system. ASEAN member states have improved the AHTN in line with the Harmonized System and integrated their customs tariff system to serve economic and social demands of the member states. The AHTN is expected to come into effect simultaneously with the Harmonized System.

In order to timely implement the Harmonized System and ASEAN Harmonized Tariff Nomenclature, the Customs Department has initiated the project

for preparation of proposals for determination of Thailand’s product lists under ASEAN Harmonized Tariff Nomenclature 2017 to prepare for the amendment of the Customs Tariff Decree Part II Import Tariff; comply with the obligations of the International Convention on the Harmonized Commodity Description and Coding System and Protocol Governing the Implementation of the ASEAN Harmonized Tariff Nomenclature (AHTN); and achieve the strategy of the Customs Department regarding customs system development in accordance with the global standards by performing the following tasks:

1) To monitor, study and attend AHTN Task Force to review customs tariff of AHTN 2012 together with ASEAN member states;

2) To organize the meeting of working team on preparation of the draft proposal for AHTN 2017;

3) To prepare proposal of Thailand’s product lists (Category 2 to Category 5) to propose to ASEAN Secretariat; and

4) To prepare the draft translation of ASEAN’s sub-category lists.

**Strategy 2** To develop customs standard to enhance national competitiveness

## 2.1 Project for Preparation of Agreement on Legal Framework to Establish and Implement the ASEAN Single Window

ASEAN Secretariat has prepared the Agreement to Establish and Implement the ASEAN Single Window which was endorsed on 9 December 2005 in Kuala Lumpur, Malaysia.

The agreement is aimed at facilitating cross-border trades and shipments by applying electronic single window system among ASEAN member states to prepare for the advent of the ASEAN Economic Community in 2015. ASEAN Secretariat has also prepared the draft of the ASEAN





Single Window Legal Framework Agreement as a guideline concerning laws, regulations and rules in effectively implementing the electronic single window system. ASEAN member states shall endorse in the agreement to acknowledge and be bound by the commitment. Hence, the project is initiated to ensure the completion of legal procedures and lead to the endorsement of the draft of the ASEAN Single Window Legal Framework Agreement.

The Customs Department has prepared the translation of the Protocol on the Legal Framework to Implement the ASEAN Single Window; studied Protocol on the Legal Framework to Implement the ASEAN Single Window; and compare to opinions of the Department of Treaties and Legal Affairs and also decision of the Constitutional Court before proposing to the Cabinet's approval and ordering the Ministry of Foreign Affairs to issue the Full Power

to the Finance Minister to endorse the Protocol on the Legal Framework to Implement the ASEAN Single Window. All 10 ASEAN member states endorsed the Protocol on the Legal Framework to Implement the ASEAN Single Window on 4 September 2015. For the next procedure, the Customs Department will propose to the Cabinet for an approval of ratification of the Protocol, so Thailand will be bound by the commitment of the Protocol

## 2.2 Project for Development of Customs Houses and Pilot Project for Prototype Customs Houses

In accordance with the Customs Department Order No. 217/2557, it has established a working team for the project for development of customs houses and pilot project for prototype customs houses chaired by Customs Department Deputy

Director-General Chuchai Udompote. The working team has the duty to operate according to the guidance, criteria and supporting method for the establishment of Special Economic Zone in three pillars under the specified timeframe.

Determination of the guidance on the pilot project for prototype customs houses covers 4 factors as follows:

1. Clearly determine and separate areas of examination of cargo and passenger entry-departure procedures and apply information technology to the operations;

2. Provide customs services and other related services in form of One Stop Service and under international standards such as CIQ, NSW, ASW, Coordinated Border Management (CBM); set the standard time for opening-closing customs houses; provide services under Common Control Area (CCA); mutually apply technology devices between Thai Customs Office and local relevant agencies and international customs offices;

3. Post-examination of cargo service for trade facilitation and international trade promotion such as tax incentives under the customs laws and relevant laws such as bonded ware house, free zone and investment promotion. There will be a sub-committee on privileges and scope and One Stop Investment Center will improve criteria/ conditions of privileges for Special Economic Zone; and

4. Areas for CSR activities in communities or participation in community activities, operation/ coordination with communities

The project for development of customs houses and pilot project for prototype customs houses cover 4 pilot customs houses including Aranyaprathet Customs House, Mukdahan Customs House, Chiang Khong Customs House and Sadao Customs House. Therefore, study, survey and data





collection must be conducted to determine forms and ensure preparedness of the prototype customs houses.

Operations can be summarized as follows:

1. Determine data collection formats of sub factors and submit to the pilot customs houses to survey and fill in the sub factors and return to the team;

2. Gather and process data in Clause 1 and determine the timeframe for area survey, indicate problems and obstacles and discuss with the pilot customs houses on problem solutions and development guidelines for the prototype customs houses;

3. The team surveys the area and collects sub-factor data and then prepares a report of performance of the development according to the specified standards, problems and obstacles and solutions and development guidelines for the pilot customs houses to propose to the working team, the Department and Finance Ministry on a monthly basis; and

4. Monitor and evaluate the performance of the development according to the specified standards. The team concludes the problems and performance of all 4 aspects.

### 2.3 Project for Customs Privileges to Support Special Economic Zone

To support economic development in Special Economic Zone in accordance with the government's policy to promote investments in Special Economic Zone, especially along border areas, to create the economic linkages with neighboring countries, disperse economic growth and increase local income and reduce labor mobility problems from neighboring countries as well as getting prepared for the implementation of ASEAN Economic Community, the Customs Department has granted customs privileges to companies or juristic partnerships having



their establishment located in Special Economic Zone by determining qualifications of the applicant of bonded warehouse and free zone establishment in Special Economic Zone. The Department issued the Notification No. 154/2558 on Determination of Qualification of Applicant of Bonded Warehouse and Free Zone Establishment in Special Economic Zone dated 15 July 2015. There are 4 important elements as follows:

- 1) Addition of qualifications of the applicant of bonded warehouse and free zone establishment to allow all types of legal juristic persons such as cooperatives or other juristic persons to establish bonded warehouse and free zone;

- 2) Reduction in the amount of registered capital of the applicant of general bonded warehouse establishment in Special Economic Zone from the paid-up capital of at least 10 million baht to only 5 million baht or the registered capital that the Director-General considers appropriate for type of business, so that small and medium enterprises are able to establish general bonded warehouse more easily;

- 3) Assign the customs office in Special Economic Zone or Tax Incentives Bureau to consider and approve the establishment of bonded warehouse and free zone and also exclusively approve business operators in free zone in Special Economic Zone; and

- 4) Require importers to submit formula to the customs house responsible for the area and assign the head of the responsible customs house to consider and exclusively approve formula for bonded warehouse in category of manufacturing warehouse in Special Economic Zone to facilitate business operators, so there is no need to submit the formula at the Customs Department.



**Strategy 3** To develop potential of customs control with international standards

Project for Database of Prohibited Goods and Restricted Goods and Commodity Code of Year 2012 The Customs Tariff Bureau has prepared and updated database of prohibited and restricted goods in accordance with the laws regarding import-export control in forms of databases and publish on Internet and Intranet to enhance potential of customs control for customs officers who have the duty to ensure legal compliance of importer and exporters such as Hazardous Substances Act B.E. 2535 (1992), Arms Control Act B.E. 2530 (1987) and Narcotics Act B.E. 2522 (1979).

The project in fiscal year 2015 is to prepare additional database of prohibited goods and restricted goods from 2014 as follows:

- 1) Database of prohibited goods and restricted goods in accordance with Plant Act B.E. 2518 (1975), Plant Act (No.2) B.E.2535 (1992), Plant Act (No.3) B.E. 2550 (2007) and related notifications of the Ministry of Agriculture and Cooperatives;

- 2) Update database in accordance with Hazardous Substances Act B.E.2535 (1992) and Notification of the Ministry of Industry on List of Hazardous Substances B.E. 2556 (2013);

- 3) Update other databases already published in line with the amended notifications.



# National Single Window



**Strategy 4** To manage tax collection system based on good governance

## 4.1 Establishment Plan for the National Single Window (NSW) (Data linkage between permit and certificate issuing agencies and NSW system)

The Customs Department has been assigned as a main agency establishing NSW system in accordance with the Cabinet's resolution on 6 December 2005. Agencies dealing with imports and exports have cooperated to push for the establishment of NSW system according to the target. As the main agency for the NSW establishment, the Customs Department has set up the Regulatory Committee on NSW Development and the working team on technique and work system design for Single Window system development in collaboration with other government agencies dealing with imports and exports.

The NSW system acts as One Stop Data Linkage Center which provides integrated data linkage between government agencies and private sector regarding international trades. Business operators prepare data one time only or prepare only one set of documents and submit to NSW system via electronics system. Then NSW will transfer the data to all relevant agencies. It also covers financial transactions, so users do not waste their time and pay any cost of preparing many sets of data for relevant agencies. The system will also act as National Gateway for data linkage between local agencies, ASEAN member states and other countries outside ASEAN.

Now NSW is ready to provide data linkage service between government agencies and business sector locally and internationally. The important elements of its operations are as follows:





There are 35 agencies equipped with the system for data linkage via NSW, 31 of which officially operate data linkage via NSW including the Customs Department, Department of Foreign Trade, Industrial Estate Authority of Thailand, Department of Industrial Works, Department of Livestock Development, Excise Department, the Board of Investment, Department of Fisheries, Food and Drug Administration, National Bureau of Agricultural Commodity and Food Standards, Fine Arts Department, Department of Energy Business, Office of the Cane and Sugar Board, Defense Industrial Department, Office of the Rubber Replanting Aid Fund, Department of Land Transport, Royal Forest Department, Port Authority of Thailand, Office of the National Broadcasting and Telecommunications Commission, Department of Medical Sciences, Electrical and Electronics Institute, Department of Internal Trade, Office of Atoms for Peace, Department of Mineral Resources, National Park, Wildlife and Plant Conservation Department, Thai Chamber of Commerce and Board of Trade of

Thailand, Department of Provincial Administration, Department of Agriculture, Marine Department, Department of Primary Industries and Mines, Department of Mineral Fuels and Department of Disease Control. Ten out of 31 agencies have already operated data linkage since 2015 as follows:

- 1) Department of Internal Trade operates data linkage for permit to transit weight and measuring instruments from customs houses.
- 2) Office of Atoms for Peace operates data linkage for permit to import and export special nuclear materials and by product materials or source materials.
- 3) Department of Mineral Resources operates data linkage for permit to import fossil or fossil transformed or changed into other forms into the Kingdom.
- 4) National Park, Wildlife and Plant Conservation Department operates data linkage for permit to import and export wildlife, wildlife preservation and wildlife protection in accordance with the Wildlife





# National Single Window



Preservation and Protection Act B.E. 2535 (1992) and the list under the Convention on International Trade in Endangered Species of Wild Fauna and Flora (CITES).

5) Thai Chamber of Commerce and Board of Trade of Thailand operate data linkage for Certificate of Product Standard.

6) Department of Provincial Administration operates data linkage for permit to order or import firearms, ammunition, explosives, fireworks or imitation of firearms (Por.2). Initially, firearms are the pilot goods.

7) Department of Agriculture operates data linkage for customs permit to import rubbers into the Kingdom and customs permit to export rubbers from the Kingdom. Initially, rubbers are the pilot goods.

8) Marine Department operates data linkage for sea cargo manifest, ship inwards report and sea cargo manifest for shipping companies or shipping agents.



9) Department of Primary Industries and Mines operates data linkage for permit to import minerals into the Kingdom and permit to export minerals from the Kingdom.

10) Department of Mineral Fuels operates data linkage for approval of import duty and value added tax exemption in accordance with Section 70 of Petroleum Act B.E. 2514 (1971).

There are 4 agencies equipped with the system for data linkage via NSW but other related agencies dealing with data transmission/destination countries are not ready for data linkage operation or readiness on regulations and rules of those agencies is still under improvement including Department of Disease Control, Civil Aviation Authority of Thailand, Airports of Thailand PLC and Federation of Thai Industries.

One agency in the process of data linkage development/testing via NSW is Thai Industrial Standards Institute (TISI).

## 4.2 Human Resource Development Plan for Implementation of ASEAN Economic Community

The Customs Department has prepared for human resource readiness for the implementation of ASEAN Economic Community. In 2015, the Customs Department represented by the Customs Academy and Human Resource Management Bureau has initiated a human resource development plan for the implementation of ASEAN Economic Community to continually develop its human resources between fiscal year 2012 and 2013. The assessment result found the project achieves the key performance indicators and specified targets and the department's personnel has been provided with knowledge, skill and ability development required for their operations in the advent of AEC. This is continued preparedness for the department's human resources in terms of knowledge, skills, ability and attitudes for AEC such as English language, languages and cultures of neighboring countries, knowledge and understanding in AEC, customs knowledge such as tariff, rules of origin and prevention and suppression of customs offenses in order to enable the department's human resources to get prepared for possible changes and perform their responsibilities with efficiency and effectiveness.

Each human resource development project for the implementation of AEC consists of sub-programs emphasizing on customs knowledge and skill development in line with each position and also development of knowledge, skill and ability required for operations for the AEC. Achievements of 7 projects are as follows:

- 1) Customs Knowledge and Skill Development Project for Operators
- 2) Customs Knowledge and Skill Review and Enhancement Project for Experienced Officers
- 3) Project for Recognition and Understanding Enhancement for ASEAN Economic Community and ASEAN Member States
- 4) English Skill Development Project for Customs Operations
- 5) English Skill Development Project for Young Executives
- 6) Project for Knowledge Enhancement of Language and Culture of Neighboring Countries and ASEAN Countries
- 7) Information Technology and Electronic Customs Clearance System Skill Development Project



# สำนักงานผู้บริหาร OFFICE OF EXECUTIVE





## 2.2 Performance of Integration with Development Alliances Concerning International Affairs

International conferences and negotiations carried out by the Planning and International Affairs Bureau in fiscal year 2015 are as follows:

### Bilateral Cooperation

1. 8<sup>th</sup> Seminar on single Window and Risk Management for WCO Asia Pacific Customs Officials on 20-31 October 2014 in Cheonan, South Korea
2. 205<sup>th</sup>/206<sup>th</sup> Sessions of the Permanent Technical Committee (PTC) on 27-31 October 2014 at the World Customs Organization headquarters in Brussels, Belgium
3. 24<sup>th</sup> WCO Asia Pacific Regional Contact Points (RCP) on 17-20 November 2014 in Kuala Lumpur, Malaysia
4. 72<sup>nd</sup> Policy Commission on 6-13 December 2014 in Recife, Brazil
5. 16<sup>th</sup> WCO A/P Regional Heads of Customs Administration Conference on 5-6 February 2015 in Melbourne, Australia
6. 207<sup>th</sup>/208<sup>th</sup> Permanent Technical Committee (PTC) on 3-6 March 2015 in Brussels, Belgium
7. Meeting with European Anti-Fraud Office (OLAF) on 3-5 June 2015 in Brussels, Belgium
8. 73<sup>rd</sup> Policy Commission on 8-10 June 2015 in Brussels, Belgium







9. 125<sup>th</sup>/126<sup>th</sup> WCO Council Sessions on 11–13 June 2015 in Brussels, Belgium

### Multilateral Cooperation

1. 1<sup>st</sup>/2015 Meeting of the APEC Sub-Committee on Customs Procedures (APEC SCCP) on 26 – 29 January 2015 in Clark, Philippines

2. 9<sup>th</sup> ASEM Working Group on Customs Matters (AWC) on 17–19 June 2015 in Brussels, Belgium

3. 2<sup>nd</sup>/2015 Meeting of the APEC Sub-Committee on Customs Procedures (APEC SCCP) on 10–15 August 2015 in Cebu, Philippines

### ASEAN Cooperation

1. 17<sup>th</sup> Customs Procedures and Trade Facilitation Working Group on 14–16 October 2015 at Le Meridien Hotel in Chiang Mai

2. 21<sup>st</sup> ASEAN Coordinating Committee on Customs (CCC) on 24–28 November 2014 in Vietnam

3. 31<sup>st</sup> Working Group on Technical Matters for the ASEAN Single Window on 29 March – 3 April 2015 at Pathumwan Princess Hotel Bangkok

4. 24<sup>th</sup> ASEAN Customs Director-General Conference on 20–22 May 2015 in Bandar Seri Begawan, Brunei

5. 17<sup>th</sup> The Customs Capacity Building Working Group (CCBWG) on 18–20 August 2015 at Pathumwan Princess Hotel Bangkok

## 4 OTHER PERFORMANCE ACHIEVEMENTS

### 4.1 REVENUE COLLECTION

Customs Revenue FY 2015  
(as compared to the target of 122,400 MB)

Unit : Million Baht

1 Month	2 Revenue	3 Estimate	4 Compared to Estimate (2-3)		5 Last Year Revenue	6 Compared to Last Year (2-5)		7 Revenue Drawback	8 Deposit at End of Month	
			Diff.	(%)		Diff.	(%)		Cash	Security
Oct	10,303.315	10,100.000	203.315	2.01	10,399.740	-96.425	-0.93	1,299.835	479.791	3,940.713
Nov	9,727.757	10,400.000	-672.243	-6.46	9,982.981	-255.224	-2.56	1,104.385	481.758	3,772.186
Dec	10,295.442	10,400.000	-104.558	-1.01	9,788.308	507.134	5.18	782.627	461.661	3,807.418
Jan	9,692.479	10,300.000	-607.521	-5.90	10,162.004	-469.525	-4.62	690.530	450.153	3,800.432
Feb	9,203.315	9,700.000	-496.685	-5.12	8,695.184	508.131	5.84	700.337	264.605	1,308.561
Mar	9,764.286	10,600.000	-835.714	-7.88	9,796.101	-31.815	-0.32	956.435	675.905	6,272.998
Apr	9,525.693	10,000.000	-474.307	-4.74	9,028.137	497.556	5.51	980.892	217.489	1,724.807
May	8,478.311	10,300.000	-1,821.689	-17.69	9,448.750	-970.439	-10.27	647.483	602.296	5,241.187
Jun	9,269.979	9,900.000	-630.021	-6.36	9,533.254	-263.275	-2.76	841.787	640.666	5,160.006
Jul	8,992.348	10,300.000	-1,307.652	-12.70	10,525.549	-1,533.201	-14.57	1,120.509	236.278	1,313.534
Aug	10,721.981	10,500.000	221.981	2.11	9,583.029	1,138.952	11.89	1,037.418	713.387	6,282.587
Sep	9,513.071	9,900.000	-386.929	-3.91	10,796.595	-1,283.524	-11.89	1,186.166	460.479	3,652.267
Total	115,487.977	122,400.000	-6,912.023	-5.65	117,739.632	-2,251.655	-1.91	11,348.404	5,684.468	46,276.696

Note: update as of 1 October 2015

Source : Customs Department, Planning and International Affairs Bureau,  
Tax Analysis and Collection Division

Import Duty FY 2015  
(as compared to the target of 120,100 MB)

Unit : Million Baht

1 Month	2 Revenue	3 Estimate	4 Compared to Estimate (2-3)		5 Last Year Revenue	6 Compared to Last Year (2-5)		7 Import Duty Drawback	8 Deposit at End of Month (Cash)
			Diff.	(%)		Diff.	(%)		
Oct	10,083.738	9,910.000	173.738	1.75	10,257.171	-173.433	-1.69	1,298.989	249.851
Nov	9,562.315	10,210.000	-647.685	-6.34	9,843.073	-280.758	-2.85	1,103.400	248.634
Dec	10,103.857	10,210.000	-106.143	-1.04	9,614.394	489.463	5.09	782.450	239.974
Jan	9,533.380	10,110.000	-576.620	-5.70	9,907.800	-374.420	-3.78	683.214	229.822
Feb	8,852.196	9,510.000	-657.804	-6.92	8,609.822	242.374	2.82	696.642	118.229
Mar	9,260.837	10,410.000	-1,149.163	-11.04	9,450.382	-189.545	-2.01	954.883	387.731
Apr	9,325.312	9,810.000	-484.688	-4.94	8,877.921	447.391	5.04	980.454	115.905
May	8,359.811	10,110.000	-1,750.189	-17.31	9,323.118	-963.307	-10.33	647.086	343.311
Jun	9,092.801	9,700.000	-607.199	-6.26	9,343.685	-250.884	-2.69	841.737	282.446
Jul	8,816.934	10,100.000	-1,283.066	-12.70	9,800.081	-983.147	-10.03	1,120.509	84.750
Aug	10,033.368	10,310.000	-276.632	-2.68	9,367.291	666.077	7.11	1,034.309	388.668
Sep	9,185.747	9,710.000	-524.253	-5.40	10,251.764	-1,066.017	-10.40	1,182.661	229.474
Total	112,210.296	120,100.000	-7,889.704	-6.57	114,646.502	-2,436.206	-2.12	11,326.334	2,918.795

Note: update as of 1 October 2015

Source : Customs Department, Planning and International Affairs Bureau,  
Tax Analysis and Collection Division



**Export Duty FY 2015**  
(as compared to the target of 300 MB)

Unit : Million Baht

1 Month	2 Revenue	3 Estimate	4 Compared to Estimate (2-3)		5 Last Year Revenue	6 Compared to Last Year (2-5)		7 Export Duty Drawback	8 Deposit at End of Month (Cash)
			Diff.	(%)		Diff.	(%)		
Oct	21.672	25.000	-3.328	-13.31	1.579	20.093	1,272.51	-	-
Nov	19.473	25.000	-5.527	-22.11	1.543	17.930	1,162.02	-	-
Dec	21.324	25.000	-3.676	-14.70	23.321	-1.997	-8.56	-	-
Jan	17.365	25.000	-7.635	-30.54	25.740	-8.375	-32.54	-	-
Feb	37.114	25.000	12.114	48.46	24.841	12.273	49.41	-	-
Mar	19.595	25.000	-5.405	-21.62	27.904	-8.309	-29.78	-	-
Apr	16.819	25.000	-8.181	-32.72	23.703	-6.884	-29.04	-	-
May	0.596	25.000	-24.404	-97.62	24.036	-23.440	-97.52	-	-
Jun	11.673	25.000	-13.327	-53.31	23.704	-12.031	-50.76	-	-
Jul	25.704	25.000	0.704	2.82	22.555	3.149	13.96	-	-
Aug	11.215	25.000	-13.785	-55.14	23.208	-11.993	-51.68	-	-
Sep	1.298	25.000	-23.702	-94.81	47.273	-45.975	-97.25	-	-
Total	203.848	300.000	-96.152	-32.05	269.407	-65.559	-24.33	-	-

Note: update as of 1 October 2015

Source : Customs Department, Planning and International Affairs Bureau,  
Tax Analysis and Collection Division

**Fee FY 2015**  
(as compared to the target of 2,000 MB)

Unit : Million Baht

1 Month	2 Revenue	3 Estimate	4 Compared to Estimate (2-3)		5 Last Year Revenue	6 Compared to Last Year (2-5)		7 Fee Drawback	8 Deposit at End of Month (Cash)
			Diff.	(%)		Diff.	(%)		
Oct	197.905	165.000	32.905	19.94	140.990	56.915	40.37	0.846	229.940
Nov	145.969	165.000	-19.031	-11.53	138.365	7.604	5.50	0.985	233.124
Dec	170.261	165.000	5.261	3.19	150.593	19.668	13.06	0.177	221.688
Jan	141.734	165.000	-23.266	-14.10	228.464	-86.730	-37.96	7.316	220.331
Feb	314.005	165.000	149.005	90.31	60.521	253.484	418.84	3.695	146.376
Mar	483.854	165.000	318.854	193.24	317.815	166.039	52.24	1.552	288.174
Apr	183.562	165.000	18.562	11.25	126.513	57.049	45.09	0.438	101.584
May	117.904	165.000	-47.096	-28.54	101.596	16.308	16.05	0.397	258.984
Jun	165.505	175.000	-9.495	-5.43	165.865	-0.360	-0.22	0.050	358.221
Jul	149.710	175.000	-25.290	-14.45	702.913	-553.203	-78.70	-	151.528
Aug	677.398	165.000	512.398	310.54	192.530	484.868	251.84	3.109	324.719
Sep	326.026	165.000	161.026	97.59	497.558	-171.532	-34.47	3.505	231.006
Total	3,073.833	2,000.000	1,073.833	53.69	2,823.723	250.110	8.86	22.070	3,179.675

Note: update as of 1 October 2015

Source : Customs Department, Planning and International Affairs Bureau,  
Tax Analysis and Collection Division

## Revenue Collection of Other Agencies FY 2015

Unit : Million Baht

Month	Customs Dept	Excise Dept	Interior Ministry	Total *
Oct	27,257.711	6,702.724	3,416.907	37,377.342
Nov	24,088.448	6,178.722	3,088.524	33,355.694
Dec	24,544.666	5,891.795	3,117.328	33,553.789
Jan	22,890.475	5,555.871	2,924.968	31,371.314
Feb	21,305.191	6,073.334	2,766.825	30,145.350
Mar	22,849.950	5,992.398	2,962.876	31,805.224
Apr	22,891.914	5,261.173	3,002.708	31,155.795
May	21,264.159	5,518.216	2,783.422	29,565.797
Jun	23,777.342	5,384.849	2,995.202	32,157.393
Jul	23,262.160	4,854.556	2,919.375	31,036.091
Aug	23,204.119	5,991.136	2,968.166	32,163.421
Sep	22,904.394	5,351.628	2,932.147	31,188.169
Total	280,240.529	68,756.402	35,878.448	384,875.379

Note: update as of 1 October 2015

Source : Customs Department, Planning and International Affairs Bureau,  
Tax Analysis and Collection Division

\* excluding oil fund deposit as it has yet been recognized as revenue

## 4.2 Duty and Tax Incentives

Duty drawback under Section 19 bis of the Customs Act and tax compensation in  
fiscal year 2015 (from 1 October 2014 to 30 September 2015)

### (1) Duty drawback under Section 19 bis

#### (1.1) Duty drawback under Section 19 bis by industrial clusters

Industrial Cluster	Duty drawback (Million Baht)	% of total drawback
1. Automobiles and parts	6,711.03	38.48
2. Chemical products and plastics	3,766.00	21.60
3. Food and agricultural products	3,647.55	20.92
4. Metals, articles thereof and others	2,273.92	13.04
5. Textiles and leather works	572.56	3.28
6. Machinery, mechanical appliance or electric appliance	467.94	2.68
Total duty drawback	17,439.00	100.00

### (1.2) Duty drawback under Section 19 bis by entrepreneurs

#### Duty drawback under Section 19 bis by entrepreneurs arranged by top five duty/deposit drawback

No.	Name of Entrepreneur	Number of Declarations (copy)		Duty/deposit drawback (Unit: Million Baht)	% of total duty drawback
		Import Declaration	Export Declaration		
1	Toyota Motor Thailand Co., Ltd.	3,295	10,581	4,207,041,976	24.10
2	Thai Oleochemicals Co., Ltd.	39	1,003	2,840,292,540	16.27
3	Tostem Thai Co., Ltd.	3,472	12,435	1,313,502,754	7.53
4	Siam Toyota Manufacturing Co., Ltd.	2,669	6,038	1,250,442,227	7.16
5	Mead Johnson Nutrition (Thailand) Co., Ltd.	308	457	761,321,554	4.36
	Other companies other than No.1-5	57,457	269,958	7,081,366,029	40.57
	Total	67,240	300,472	17,453,967,080	100.00

## (2) Tax Compensation

### (2.1) Overall performance

Performance	FY 2014	FY 2015	Comparison % of Addition (Reduction)	Unit
Number of tax compensation applications	96,388.00	116,136.00	20.49	set
Number of export declarations	575,187.00	673,298.00	17.06	copy
Tax compensation	8,497.44	9,836.29	15.76	Million Baht

Approved tax compensation on exported goods in fiscal year 2015 totaled 9,836.29 million baht, up 1,338.90 million baht or 15.76% of the total amount last year.



## (2.2) Tax compensation by tariff line

No.	Tariff Classification	% of Compensation	Value of Exports (FOB) (Unit: Million Baht)	Amount of Compensation (Unit: Million Baht)	% of Total Compensation
1	87 automobiles and parts	0.62 - 2.33	168,229.43	3,529.66	35.88
2	39 plastics and articles thereof	0.57 - 0.68	272,874.67	1,811.01	18.41
3	84 machinery, mechanical appliance and parts	0.22 - 2.33	117,828.53	1,151.99	11.71
4	85 electric appliance and parts	0.07 - 2.33	53,501.84	586.56	5.96
5	23 residues and waste from food industry	0.02 - 1.52	32,408.81	491.81	5.00
	Other goods other than No.1-5		1,046,849.48	2,265.31	23.04
Total			1,691,692.76	9,836.34	100.00

Results of top five tax compensation approval for exported goods in fiscal year 2015 classified by tariff line Chapter No. 1–99) found that:

- No.1 is in Chapter 87 automobiles and parts and granted tax compensation of 3,529.66 million baht, accounting for 35.88% of total compensation.
- No.2 is in Chapter 39 plastics and articles thereof and granted tax compensation of 1,811.01 million baht, accounting for 18.41% of total compensation.
- No.3 is in Chapter 84 machinery, mechanical appliance and parts and granted tax compensation of 1,151.99million baht, accounting for 11.71% of total compensation.
- No.4 is in Chapter 85 electric appliance and parts and granted tax compensation of 586.56 million baht, accounting for 5.96% of total compensation.
- No.5 is in Chapter 23 residues and waste from food industry and granted tax compensation of 491.81 million baht, accounting for 5.00% of total compensation.

## (2.3) Tax compensation by entrepreneurs

### Tax Compensation Classified by Entrepreneurs

#### Arranged by Top Five Tax Compensation

No.	Name of Entrepreneur	Export Declaration (Copy)	Value of Exports (FOB)	Amount of Compensation (Unit: Million Baht)	% of Total Compensation
1	Toyota Motor Asia Pacific Engineering & Manufacturing Co., Ltd.	9,343	106,257.82	1,681.98	17.10
2	Asian Honda Motor Co., Ltd.	24,131	83,385.08	1,084.97	11.03
3	SCG Plastics Co., Ltd.	14,688	50,176.53	341.19	3.47
4	PTT Polymer Marketing Co., Ltd.	12,056	44,501.14	302.59	3.08
5	Isuzu Motor International Operations (Thailand) Co., Ltd.	3,340	13,929.69	243.37	2.47
	Other companies other than No.1-5	609,740	1,393,442.49	6,182.24	62.85
Total		673,298	1,691,692.75	9,836.34	100.00

Top five entrepreneurs granted tax compensation on exported goods in fiscal year 2015

- No.1 is an exporter of automobiles and parts: Toyota Motor Asia Pacific Engineering & Manufacturing Co., Ltd. was granted tax compensation of 1,681.98 million baht, accounting for 17.10% of total compensation.
- No.2 is an exporter of automobiles and parts: Asian Honda Motor Co., Ltd. was granted tax compensation of 1,084.97 million baht, accounting for 11.03% of total compensation.
- No.3 is an exporter of plastics and chemicals: SCG Plastics Co., Ltd. was granted tax compensation of 341.19 million baht, accounting for 3.47% of total compensation.
- No.4 is an exporter of plastics and chemicals: PTT Polymer Marketing Co., Ltd. was granted tax compensation of 302.59 million baht, accounting for 3.08% of total compensation.
- No.5 is an exporter of automobiles and parts: Isuzu Motor International Operations (Thailand) Co., Ltd. was granted tax compensation of 243.37 million baht, accounting for 2.47% of total compensation.

## (2.4) Comparison of Compensation Requested by Exporters and Approved Compensation

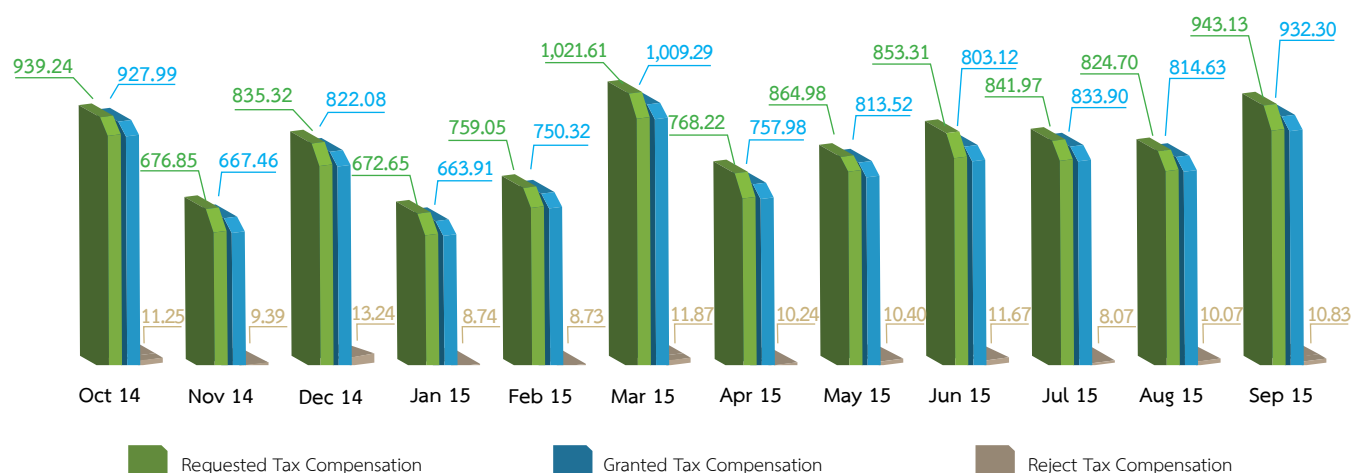
### Tax Compensation

#### Amount of Compensation Requested by Exporters and Amount of Approved Compensation in Fiscal Year 2015

Month/Year	Number of Application	Amount of Requested Compensation (Million Baht)	Amount of Approved Compensation (Million Baht)	Amount of Unapproved Compensation (Million Baht)
Oct'14	10,400	939.24	927.99	11.25
Nov'14	7,838	676.85	667.46	9.39
Dec'14	9,081	835.32	822.08	13.24
Jan'15	7,678	672.65	663.91	8.74
Feb'15	8,471	759.05	750.32	8.73
Mar'15	11,270	1,021.16	1,009.29	11.87
Apr'15	8,875	768.22	757.98	10.24
May'15	9,543	813.52	803.12	10.40
Jun'15	10,456	864.98	853.31	11.67
Jul'15	10,975	841.97	833.90	8.07
Aug'15	10,595	824.70	814.63	10.07
Sep'15	10,954	943.13	932.30	10.83
Total	116,136	9,960.79	9,836.29	124.50

### Application for Tax Compensation Fiscal Year 2015

Unit : Million Baht



Comparison of the amount of compensation following the approval of tax compensation applications in fiscal year 2015 of 116,136 sets found that the difference of the amount of approved compensation and the amount requested by exporters was at 124.50 million baht because of inspection of declared customs tariff upon exports and a list of compensation rates in accordance with the Notification of the Committee on Export Tax Compensation on Goods Produced in the Kingdom ahead of approval of each item of goods.

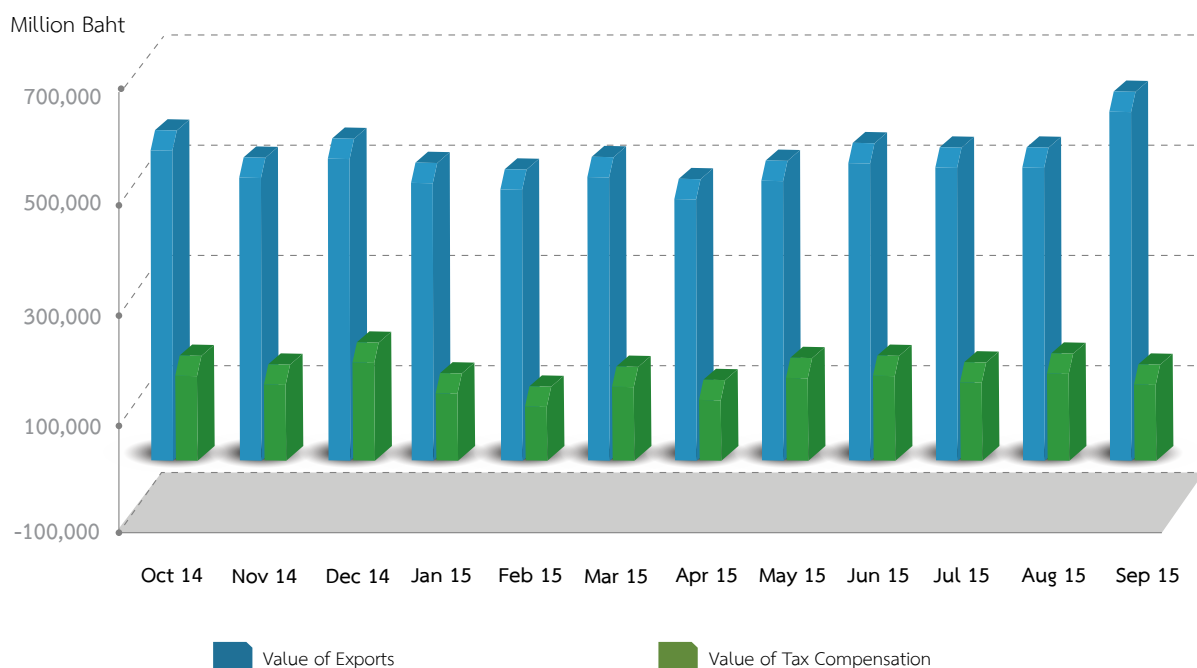
### (2.5) Value of exports entitled to tax compensation compared to Thailand's value of exports in fiscal year 2015

Unit: Million Baht

Month	Value of Exports (FOB)		%
	Of Thailand	Entitlement Only	
Oct 14	645,010.54	148,206.17	25.55
Nov 14	595,425.48	145,301.44	24.56
Dec 14	611,329.26	156,044.29	25.19
Jan 15	563,002.56	133,790.47	23.76
Feb 15	557,959.25	129,248.63	23.16
Mar 15	610,575.77	144,547.90	23.67
Apr 15	547,967.64	132,490.09	24.18
May 15	591,635.90	139,661.77	23.61
Jun 15	602,445.04	148,561.15	24.66
Jul 15	608,570.50	152,316.50	25.03
Aug 15	604,072.58	140,335.46	23.23
Sep 15	664,682.26	145,520.02	21.89
Total	7,202,676.78	1,731,459.38	24.04



### Comparison of Exports and Value of Tax Compensation Request in 2015



Comparison of monthly value of exported goods requesting for tax compensation and Thailand's monthly value of exports in fiscal year 2015 found that value of exported goods requesting for tax compensation in fiscal year 2015 accounted for 24.04% averagely.

### (3) Bonded Warehouses and Free Zones

Bonded Warehouse Audit Division of Tax Incentives Bureau has inspected operations of bonded warehouses in fiscal year 2015 (1 October 2014 – 30 September 2015) as follows:

No.	Topic	Number
1	Audit of Declarations of Bonded Warehouses	In the total of 658 times
2	Inventory Audit	Inventory Audit In the total of 163 companies; total audit of 240 times as follows: <ul style="list-style-type: none"> <li>- 31 general bonded warehouses; inventory audit 38 times</li> <li>- 1 bonded warehouse for exhibition or fair; inventory audit 1 time</li> <li>- 76 manufacturing bonded warehouses; inventory audit 80 times</li> <li>- 11 manufacturing bonded warehouses for free trade zone (jewelry); inventory audit 12 times</li> <li>- 24 bonded warehouses for duty free shops and storage for duty free goods; inventory audit 80 times</li> <li>- 20 bonded warehouses for vessel repair or construction; inventory audit 29 times</li> </ul>
3	Value of goods and tax exemption under tax incentives for bonded warehouses	Value of goods 305,140.27 Million Baht Tax 48,685.72 Million Baht
4	Approved formulas of bonded warehouses	Total 20,790 formulas

Free Zone Audit Division of Tax Incentives Bureau has audited operations of free zones in fiscal year 2015 as follows:

#### Free Zone Audit

Performance	Unit	FY 2015
1. Import-export report of free zones	No. of times	621
2. Tax collection		
2.1 Loss of raw materials	Million Baht	6.287
2.2 Closure of free zones	Million Baht	-
3. Raw material and inventory audit (warehouse)	No. of warehouses/times	321
4. Value of tax incentives	Million Baht/Year	432,831.41

#### Table of Performance of Bonded Warehouses and Free Zones

##### Bonded Warehouses Categorized by Type

No.	Type of Bonded Warehouse	Number (warehouse)
1	General Bonded Warehouse	41
2	General Bonded Warehouse for Exhibition or Fair	4
3	General Bonded Warehouse for Oil Storage	-
4	Bonded Warehouse for Vessel Repair or Construction	14
5	Bonded Warehouse of Manufacturing Type	108
6	Bonded Warehouse of Duty Free Shop Type	27
7	Storage of Duty Free Goods	8
8	Warehouses in Bonded Warehouse for Free Trade Zone	14
9	Bonded Warehouse for Supplies	4
Total		220

Data as of 30 September 2015

##### Bonded Warehouses Categorized by Type of Business

No.	Type	Number (warehouse)
1	Food	28
2	Chemical and petroleum industry	2
3	Plastics, lens and glasses	2
4	Apparels and textiles	25
5	Ornaments, jewelry and metal	28
6	Articles made of base metals	10
7	Electric appliance and mechanical appliance	5
8	Automobiles and related industries	30
9	Aircrafts and related industries	6
10	Household furnishings, furniture and leatherworks	13
11	Electronics products	20
12	Goods distribution, Logistic, Repacking, Purchase-Sale	25
13	Miscellaneous and others	26
Total		220

Data as of 30 September 2015

## Free Zones

### Establishment of Free Zones Categorized by Type of Business

No.	Type	Founder of Free Zones (No. of zones)	Entrepreneurs in Free Zones (No. of companies)
1	Commerce	25	42
2	Industry	5	25
3	Industry and Commerce	44	228
4	Air catering	3	3
5	Suvarnabhumi Airport	1	17
6	Aircraft or vessel repair or construction	3	3
7	Petroleum	5	7
Total		86	325

Data as of 30 September 2015

## 4.3 Prevention and Suppression of Customs Offenses

Evolution of goods has endlessly developed in the boundless world of trade, while forms of customs offenses have continually changed. This is a challenge for prevention and suppression of customs offenses under customs and relevant laws. The Investigation and Suppression Bureau of the Customs Department has determined proper upstream, midstream and downstream strategies for inspection upon importing and transporting and investigation at place of business to eliminate loopholes in each process. It has also taken into consideration balance of customs control in suppression of customs smuggling and evasion and convenient and fast customs services for trade facilitation.

Prevention and suppression operations are in several forms including suppression of smuggling of agricultural products to help domestic farmers such as suppression of smuggling of shallot, onion, garlic and potato; prevention and suppression of infringement of trademark by goods; suppression of offenses concerning narcotics and precursors; and interception of goods violating the Convention on International Trade in Endangered Species of Wild

Fauna and Flora (CITES).

For investigation and suppression of offenses concerning narcotics and precursors, the Investigation and Suppression Bureau is the center for coordination and information sharing with customs networks locally and internationally. Airport Interdiction Task Force (AITF) has been established under cooperation of the Customs Department, Office of the Narcotics Control Board (ONCB), Narcotics Suppression Bureau (NSB), Immigration Bureau and National Security Center to investigate, share information and participate in narcotics prevention and suppression missions in national, regional or international levels such as official information coordination via Regional Intelligence Liaison Offices (RILO) in Asia-Pacific region by joining Operation Drug Seizure Immediate Notification System (DSINS) to stop air and ship transportation of narcotics; Operation Project Catalyst to stop smuggling of New Psychoactive Substances (NPS) through all types of transportation; and Operation PANGAEA to stop illegal trade of medicines and counterfeit medicines via Internet, as well as interception of goods violating



the Convention on International Trade in Endangered Species of Wild Fauna and Flora (CITES). The Customs Department has performed its operations according to Thailand National Ivory Action Plan approved by the Cabinet on 16 September 2014 as follows:

1) Preparation of a registry of seized ivories: information and the number of seized ivories under control of the Customs Department have been recorded in digital files. The registry consists of kind, type, size, quantity and mark of each ivory and also photographs and management of seized ivories. Now the registry of seized ivories of the Customs Department has been combined to the registry of

the Department of National Parks, Wildlife and Plant Conservation as the national registration system.

2) Regulation and Law Enforcement: For suppression and arrest of offenders, the Customs Department has tightened import and export inspection in risky routes including land borders, ports, airports and parcel post along with applying several techniques to monitor and inspect customs offenses. As a result, it detected 15 cases of international ivory smuggling from October 2014 to September 2015. The total weight of seized ivories was at 5,597 kilograms.

#### Detections of Customs Smuggling and Evasion Ranging from Maximum to Minimum Value FY2015 (October 2014 - September 2015)

The Customs Department						Other agencies	
Import Smuggling		Export Smuggling		Evasion			
Goods	Value (Baht)	Goods	Value (Baht)	Goods	Value (Baht)	Goods	Value (Baht)
1. Ivory	400,130,000	1. Banknote	29,283,000	1. Dioctyl orthophthalate	988,154,865	1. Vehicle	1,722,273
2. Methamphetamine (Yaba)	145,822,900	2. Methamphetamine (ICE)	21,078,000	2. Vehicle component	302,620,931	2. Cigarette	412,566
3. Cocaine	141,829,720	3. Hamilton turtle	3,026,000	3. Aluminium scrap	271,631,575	3. Motorcycle	201,000
4. Methamphetamine (ICE)	101,081,550	4. Cocaine	1,059,000	4. Vehicle	185,497,108	4. Remnant of cloth	178,152
5. Bags	88,891,803	5. LPG	490,979	5. Medicines	138,107,747	5. Vegetable oil	80,000
6. Cigarette	47,080,963	6. Telephone	409,000	6. Mold	50,800,824	6. Kratom leaf	60,320
7. Watch	24,684,265	7. Engine component	243,425	7. Palm oil	46,022,030	7. Phone case	42,160
8. Chili	15,049,490	8. Cigarette	207,870	8. Photocell	38,045,861	8. Baraku device	12,750
9. Telephone	9,809,226	9. Marijuana	205,790	9. Motorcycle component	33,744,986	9. Fuel	8,400
10. Fuel	7,709,730	10. Sexual Stimulant drug	200,450	10. Playing card	32,908,118	10. Tobacco	11,542

## 4.4 Customs Valuation

### (1) Performance of Customs Valuation Database with Valuation Files

The Customs Standard Procedures and Valuation Bureau has initially prepared a valuation analysis of 41 items in 136 files as a risk management tool for consideration on customs valuation.

No.	Performance	Country of Origin	Tariff Heading	Number (File)
1	Frozen pork liver and other edible frozen parts	All countries of origin	0206.41.00 0206.49.00	1
2	Fresh or chilled potato	People's Republic of China	0701.90.00	3
3	Onion (clove)	People's Republic of China Republic of India Republic of the Union of Myanmar Kingdom of Netherlands	0703.10.11 0703.10.19	4
4	Garlic clove	People's Republic of China	0703.20.90	4
5	Dried grape	United States of America	0806.20.00	4
6	Ungrounded and uncrushed dried chili	Republic of India People's Republic of China	0904.21.10 0904.21.90	1
7	Peeled coconut	Republic of Indonesia	1801.19.00	2
8	Wine	Republic of Chile Argentine Republic Republic of South Africa Republic of Italy	2204.21.11	4
9	Men's underwear made of cotton	People's Republic of China	6107.11.00	1
10	Women's underwear made of cotton	People's Republic of China	6108.21.00	1
11	Boy's T-shirt made of cotton	People's Republic of China	6109.10.10	1
12	Women's skirt made of synthetic fiber	People's Republic of China	6204.53.00	1
13	Women's long pant made of synthetic fiber	People's Republic of China	6204.63.00	1
14	Shoes with upper straps and their upper and outer soles made of rubber or plastic	People's Republic of China	6402.20.00	1
15	Fabric hat	People's Republic of China	6505.00.90	1
16	Artificial flower made of fabric	People's Republic of China	6702.90.20	1
17	Men or boy's swimwear made of synthetic fiber	People's Republic of China	6112.31.00	1
18	Women or girl's swimwear made of synthetic fiber	People's Republic of China	6112.41.01	1
19	Women or girl's shorts made of synthetic fiber	People's Republic of China	6204.63.00	1
20	Umbrella with adjustable holder	People's Republic of China	6601.91.00	1
21	Women's shirt made of other textile materials	People's Republic of China	6109.90.30	1
22	Men or boy's T-shirt made of cotton	People's Republic of China	6205.20.00	1
23	Towel made of terry cloth	People's Republic of China	6302.60.00	1
24	Sports shoes with upper or outer sole made of rubber or plastic	People's Republic of China	6402.19.90	1

No.	Performance	Country of Origin	Tariff Heading	Number (File)
25	New complete built up vehicle – Land Rover	-	8703	7
26	New complete built up vehicle – Chevrolet	-	8703	7
27	New complete built up vehicle – Porsche	-	8703	11
28	New complete built up vehicle – BMW	-	8703	7
29	New complete built up vehicle – Mercedes – Benz	-	8703	33
30	New complete built up vehicle – Toyota	-	8703	13
31	New complete built up vehicle – Mini	-	8703	7
32	New complete built up vehicle – Nissan	-	8703	3
33	New complete built up vehicle – Volkswagen	-	8703	1
34	Motorcycle (Big Bike) – KTM	-	8711	1
35	Motorcycle (Big Bike) – BMW	-	8711	1
36	Motorcycle (Big Bike) – DUCATI	-	8711	1
37	Motorcycle (Big Bike) – HARLEY – DAVIDSON	-	8711	1
38	Motorcycle (Big Bike) – MV AGUSTA	-	8711	1
39	Motorcycle (Big Bike) – TRIUMPH	-	8711	1
40	LED light bulb	-	8543	1
41	Vehicle camera	-	8525	1
Total (file)				136

## (2) Effectiveness Enhancement of Import Goods Database

This is to enable officers to access and obtain correct, fast and precise information and be able to use the information for risk management in fair tax collection.

### 1) Customs valuation database improvement

- (1) To improve Interface of import goods valuation database
- (2) To improve user's search system to monitor usage
- (3) To develop a system notifying advanced ruling on valuation to the customs houses and ports.

### 2) Effectiveness enhancement of customs valuation publicity

- (1) To improve publicity/update knowledge on preparation of valuation database via valuation database system of import goods
- (2) To notify information on unusually low valuation of risky goods (more than 30,000 pricing items of wine imported in 2012-2014 were lower than 10-40 baht) and a list of top 10 import companies having high risk to customs houses/ports all over the country (now in the process of operations on agricultural products)

3) To survey demand on valuation comparison database of top 5 risky goods of all customs houses/ports, so that the Customs Standard Procedures and Valuation Bureau will prepare a valuation comparison database to meet users' demands



#### 4) To hold a training program on Local Database

As the Customs Standard Procedures and Valuation Bureau cannot prepare valuation database that covers all risky goods items for each port, it deems appropriate to hold a training program for officers working at ports/customs houses to enable them to prepare the agency's local database in accordance with WCO (in collaboration with the Customs Academy, Customs Department in a training program in 2016-2017).

## 4.5 Ethics and Good Governance

### Activities/Projects for Morality and Ethics Enhancement in Fiscal Year 2015



**(1) “Good People of Customs” Project** was held to support and encourage personnel to behave according to the code of conduct. It selected and praised internal personnel for being the good role model in terms of living and working and each division of the Customs Department was asked to select one representative who possessed the qualifications to be the Good Man of the division. The judges then selected the Customs Good Man among the finalists to receive the shield of honor and prize money. The award-granting and honor announcement ceremony was held for 19 selected persons on 3 July 2015 which marked the 141<sup>st</sup> anniversary of the establishment of the Customs Department to announce the prestigious award to all employees and encourage them to be a good man.

**(2) Dharma Practice on Buddhist Holy Days Project** The Customs Department and the Department of Religious Affairs invited civil servants, government employees and staff of the Customs Department to practice dharma on Buddhist holy days. The 15-day activity was scheduled from October 2014 to September 2015 to promote morality and ethics among the Customs Department's personnel and encourage them to be a good Buddhist and apply the principles of dharma to their operations and daily life.

**(3) Daily Dharma Practice Project for Healthy Mind and Improved Work** was held to provide ideas, quotes and morale to civil servants, government employees and staff of the Customs Department by publishing dharma messages via Intranet on working days.

**(4) Project for Buddhist Ordination or Hajj Pilgrimage Encouragement** The Customs Department realized that Buddhist ordination provides a great opportunity to cultivate morality which is the foundation of career and prosperity as well as responsibility. The code of conduct of civil servants derives from morality and religious doctrines which determine what one should or should not do. To promote morality among its personnel, the Department provided those who take leave in order to enter priesthood or Hajj with a fund of 5,000 baht per person.

**(5) Buddhist Tzu Chi Project** It was held to promote morality and volunteer mind among civil servants, government employees and staff of the Customs Department and encourage them to join a study trip and volunteering activity at Buddhist Tzu Chi Foundation in Republic of China (Taiwan) on 12-16 March 2015.

**(6) Project for Existence of Goodness** was held to promote morality and ethics among new personnel of the Customs Department and enable them to learn about professional experiences and living of those who are going to retire in order to obtain knowledge about customs works. It also enabled civil servants, government employees and staff of the Customs Department who are going to retire in fiscal year 2015 to tell about their ideas and give suggestions on living and working. The video of the activity was released via Intranet of the Customs Department and the retirement day was held on 25 September 2015.





Your crane #026-5515421-04-00051 (received 12 April 2001, 15:14 BST)

Your crane #026-5515421-04-00051 (received 12 April 2001, 15:14 BST)



**(7) Candles for Buddhist Lent Project** As the Customs Department realized the importance of the long-standing tradition, it made candle donations on the Buddhist Lent Day to conserve Buddhism in Thai society and maintain Thai traditions at Wat Kharuhabodi, Wat Thongthammachart and Wat Poramaiyika was on 25 July 2015 by ships. This activity was aimed to cultivate morality and ethics among civil servants, government employees and staff of the Customs Department in the Buddhist Lent.

**(8) Ethics Promotion Project** was held in the area of the Customs Office Region 1 on Thursday 12 February 2015 at Tinidee Hotel in Ranong and Customs Office Region 2 on Thursday 2 April 2015 at Ubon Buri Hotel & Resort, Ubon Ratchathani. It was a seminar on prevention on breach of ethics, code of conduct and civil servant disciplines for customs

officers at the customs houses in the area of the Customs Office Region 1 and Customs Office Region 2. The objectives were to provide knowledge and understanding in the importance of ethics and code of conduct of civil servants and encourage officers to operate with integrity, discipline and accuracy and adhere to benefits of the country and its people. In addition, the Customs Department teamed up with the Anti-Corruption Organization in “National Anti-Corruption Day 2015” Project which was held on Sunday 6 September 2015 at Central World Department Store in an attempt to motivate Thai people not to ignore corruptions and fight against all forms of corruptions to root out corrupters and create the real power of Thai people for sustainable society and economy.

## 4.6 Post Clearance Audit

### Projects/Plans of Post Clearance Audit Bureau in Fiscal Year 2015

Projects/Plans	Target	Performance	Performance Compared to Target
Plan for audit of accounting, documents and import/export-related information at establishments	The number of entrepreneurs who were given Post Clearance Audit at their establishments was not less than 600.	Perform Post Clearance Audit at 510 establishments	90 establishments lower than the target or accounting for 15%

Summary of Performance Compared to Target  
in Fiscal Year 2011 – 2015

Fiscal year	Number of AUDIT				Number of Arrested				Customs Revenue			
	Target (case)	Actual (case)	Higher/lower than target		Target (case)	Actual (case)	Higher/lower than target		Target (Million Baht)	Actual (Million Baht)	Higher/lower than target	
			(case)	(%)			(case)	(%)			(Million Baht))	(%)
2011	600	689	89	14.83	300	321	21	7.00	930.00	1,649.39	719.00	77.35
2012	600	715	115	19.17	282	312	30	10.64	1200.00	819.92	-380.08	-31.67
2013	600	765	165	27.50	231	355	124	53.68	900.00	787.15	-112.85	-12.54
2014	600	508	-92	-15.33	193	267	74	38.34	1046.76	878.94	-167.82	-16.03
2015	600	510	-90	-15.00	156	314	158	101.28	850.00	1,216.38	366.38	43.10
Total	3,000	3,187	187	6.23	1,006	1,569	407	40.46	4,926.76	5,351.78	425.02	8.63

Summary of Performance in Fiscal Year 2015  
and Fiscal Year 2011 – 2014

Performance	Perfor- mance in FY2015 (1)	FY 2014			FY 2013			FY 2012			FY 2011		
		Perfor- mance (2)	Compared to FY 2015 (1) - (2)		Perfor- mance (3)	Compared to FY 2015 2558 (1) - (3)		Perfor- mance (4)	Compared to FY 2015 (1) - (4)		Perfor- mance (5)	Compared to FY 2015 (1) - (5)	
			Diff.	(%)		Diff.	(%)		Diff.	(%)		Diff.	(%)
Number of Audited Business Premises (Case)	510	508	2	0.39	765	-255	-33.33	715	-205	-28.67	689	-179	-25.98
Number of Arrested Business Premises (Case)	314	267	47	17.60	355	-41	-11.55	312	2	0.64	321	-7	-2.18
Revenue Collected (MB)	1,216.38	878.94	337.44	38.39	787.15	429.23	54.53	819.92	396.46	48.35	1,649.39	-433.01	-26.25

## 4.7 Information and Communication Technology Development

### Achievements of information and communication technology development in 2015

#### 1 Integrated Data Linkage Between Organizations via Thailand's NSW Service

According to the Cabinet's resolution on 6 December 2005, the Customs Department has been assigned as a main agency establishing NSW system Agencies regarding imports and exports have cooperated to push for the establishment of NSW system according to the target. As the main agency for the NSW establishment, the Customs Department has set up the Regulatory Committee on NSW Development and the working team on technique and work system design for Single Window system development in collaboration with other government agencies regarding imports and exports. NSW development in this project includes paperless electronic data linkage system development between organizations that covers G2G, G2B and B2B information sharing concerning imports and exports and also data linkage among ASEAN member states, APEC member states and countries in other regions.

Now the country's NSW system is ready to provide data linkage service between government and business organizations locally and internationally. Achievements of the project are summarized as follows: (data as of 30 September 2015)

##### 1. Agencies already having data linkage system via NSW totaled 35 agencies including

1.1 Agencies officially operating data linkage via NSW totaled 31 agencies including Customs Department, Department of Foreign Trade, Industrial Estate Authority of Thailand, Department of Industrial Works, Department of Livestock Development,

Excise Department, BOI, Department of Fisheries, Food and Drug Administration, National Bureau of Agricultural Commodity and Food Standards, Fine Arts Department, Department of Energy Business, Office of the Cane and Sugar Board, Defense Industrial Department, Office of the Rubber Replanting Aid Fund, Department of Land Transport, Royal Forest Department, Port Authority of Thailand, Office of the National Broadcasting and Telecommunications Commission, Department of Medical Sciences, Electrical and Electronics Institute, Department of Internal Trade, Office of Atoms for Peace, Department of Mineral Resources, National Park, Wildlife and Plant Conservation Department, Thai Chamber of Commerce and Board of Trade of Thailand, Department of Provincial Administration, Department of Agriculture, Marine Department, Department of Primary Industries and Mines and Department of Mineral Fuels.

1.2 Agencies already having data linkage system via NSW but related agencies dealing with data transmission/destination countries are not ready for data linkage or readiness on regulations and rules of those agencies is still under improvement totaled 4 agencies including Department of Disease Control, Civil Aviation Authority of Thailand, Airports of Thailand PLC and Federation of Thai Industries.

2. Agency in the process of developing system/testing data linkage system via NSW totaled 1 agency that is the Thai Industrial Standards Institute (TISI).





## 2 Pilot Project for International Data and Document Linkage Based on National Single Window (NSW) And ASEAN Single Window (ASW) for Regional Trade Facilitation (according to pilot project for ASEAN Single Window Component 2(full-fledged))

ASEAN member states made an agreement on the establishment and development of ASEAN Single Window (ASW) in 2015. For the pilot project for ASW development, seven ASEAN member states were participants including Brunei, Indonesia, Malaysia, Philippines, Singapore, Thailand and Vietnam, while another 3 member states including Cambodia, Laos and Myanmar were observers. All 10 ASEAN member states signed the MOU of the pilot project on 18 July 2011.

For the progress of the pilot project for ASEAN Single Window (ASW) development, Secretary-General of ASEAN has already employed a system development company in March 2015 (Axway, Pte from Singapore). The company has developed a computer system for ATIGA FORM D test among ASEAN member states. The test program started in late August 2015 (the test was postponed from July 2015 as member states participating in the test had to take time for preparation). There were 5 countries participating in the test program including Indonesia, Malaysia, Singapore, Thailand and Vietnam. The pilot project for ASW development is scheduled to complete in December 2015. Each ASEAN member state is now preparing NSW system to serve data linkage via ASW. As for Thailand, the Customs Department has already set up NSW system for integration of international data linkage.

The official operation of ASW system will be from late 2015 to early 2016. The timeframe is subject to change depending on preparedness of the member states in terms of techniques and regulations. During the first 12 months of the official

operation, the funder, ASEAN Connectivity through Trade and Investment (ACTI) will provide financial support for additional system development and document development for B2B and B2G such as Ocean Booking Confirmation, Loading Confirmation and sanitary and phytosanitary certificate.

## 3 Efficacy Enhancement of Goods Statistics and Data Warehouse

The Customs Department represented by the Information and Communication Technology Bureau initiated the Project for Efficacy Enhancement of Goods Statistics and Data Warehouse with the following objectives:

1. To provide computer system including Hardware and Software for goods statistics and data warehouse management to enable 24-hour effective operations;
2. To gather statistics of import/export goods according to the new data structure by using the sources from the main database of the Department including import/export system, duty drawback system under Section 19 bis by Revolving Guarantee System, tax compensation system, contact lists, Manifest, clearance system, customs efficacy enhancement with e-Tax Incentives system, electronic customs clearance system for transshipment and e-Transition, import entry and e-Express to ensure complete information for effective analysis and management support;
3. To facilitate information search and preparation for government agencies using information of import/export entry in their operations;
4. To be a tool for internal divisions of the Customs Department in analysis and planning on decision making and management.



A woman with long dark hair, wearing a white shirt, is seated at a desk in a control room. She is looking at a computer monitor that displays a grid of surveillance camera feeds. In the background, a large wall of monitors shows various security camera views, including one with the text 'FLL063U'. The room has a modern, high-tech feel with a grid-like ceiling and warm lighting.

#### 4 Efficacy Enhancement of Network Devices for IPv6 Usage

The Customs Department has developed a number of work systems to facilitate customs clearance services for entrepreneurs and importers -exporters and provide them with precise, quick and fair services. Due to the rising quantity of work systems and the increasing number of microcomputers in the central and regional offices of the Customs Department and private organizations linking to the Customs Department as well as the number of other government agencies linking to the Department, security safeguard devices like Firewall, Wireless Controller and Access point having been used for years have limited control capability and cannot effectively serve requirements or regulations of information technology and network security of the Customs Department. Hence, access control of the Customs Department network is required and these devices are not compatible with the implementation of IPv6 according to the action plan to support and monitor IPv6 in Thailand in 2013-2015 of the Ministry of Information and Communication Technology. The action plan stipulates that government agencies shall be prepared for the implementation of IPv6 at least by 2015.

The Customs Department has initiated the project for efficacy enhancement of network devices for IPv6 usage in an attempt to get prepared for the implementation of IPv6 and also ensure readiness of the network system for the transition to the new technology timely without any impact on the Department's operations as well as being able to effectively manage the network and reducing risks of usage and services. It is necessary for the Customs Department to change its network devices compatible only with IPv4 to IPv6 to provide continued and effective electronics services on internet locally and internationally.



## 4.8 Tariff Nomenclature

Performance achievements of tariff nomenclature in fiscal year 2015 by the Customs Tariff Bureau are as follows:

1) Tariff classification service: the Customs Department provided 1,034 advance tariff ruling opinions and tariff ruling opinions for goods with tariff classification problems, including 3,370 guarantee deposit and classification dispute waiver entries and 1,048 tariff classification applications, so there was a total of 5,452 copies/opinions/applications). This year's performance compared to fiscal year 2014 (4,516 copies/opinions/applications) was up by 17.17%. 506 cases of tax and duty exemption under Part IV of the Customs Tariff Decree B.E. 2530 were settled, up 28.46% from that of fiscal year 2014 (362 cases). In addition, 198 applications for vehicle assembly and tax and duty exemption for vehicle parts and accessories were settled, up 3.54% from that of fiscal year 2014 (191 applications). It also provided advices and consultations on tariff classification for 2,826 cases, up 58.92% from that of fiscal year 2014 (1,161 cases).

2) Tariff classification and ROO appeal: 56 cases were settled by the sub-committee on tariff classification and ROO appeal (516 applications/516 entries) and 118 cases were settled by the committee on tariff classification and ROO appeal (815 applications/846 entries).

3) Operations of Enhancing the Transparency and Predictability of Tariff Classification Project which is a three-year project between 2013-2015 showed continued activities through the past 3 years including cooperation with JICA experts in a training program on tariff classification for tariff classification officers and those who are responsible for cargo clearance at customs houses; work manual update and publication via Intranet; distribution of brochures concerning advance tariff ruling in Thai

and English languages for general entrepreneurs and through the Board of Trade of Thailand and the Federation of Thai Industries; seminars for entrepreneurs to clarify and obtain opinions and suggestions; and preparation of the Customs Department Notification No. 39/2558 on Advance Tariff Ruling Service and Service Fee.

4) Attendance to the meeting of the working team on ASEAN Harmonized Tariff Nomenclature (AHTN) for amendments of AHTN Vol. 2017 which will be implemented in 2017; study and preparation of a list of Thailand's goods according to the resolution of a sub-working team on the draft of AHTN 2017 to propose to the ASEAN Secretariat; attendance to the meeting of AHTN Task Force to review AHTN 2012 along with ASEAN member states for improvement of AHTN in line with HS 2017 of the World Customs Organization; consideration on tariff classification disputes of ASEAN member states; and other operations regarding the implementation of AHTN. In FY 2015, five AHTN Task Force meetings were held.

5) Preparation of prohibited chemical database application for IOS and Android smartphones or tablets to enable customs officers and relevant parties to apply to import/export control goods. The application was created by a customs officer and the Department did not employ any private companies or spend the government's budget. Now the application has been completed and released on Play Store and APP Store for customs officers and relevant parties to download to their smartphones and tablets. To download the application, search by the word "import/export control goods". The application developer is Anuchit Prownpuntu, an officer of the Customs Tariff Bureau.



## 4.9 Tariff Structure

Due to external risk factors including global economy, global financial market fluctuation and economic slowdown in developed and emerging countries and also internal risk factors including weaker private demand, political uncertainty and IUU's fishing impacts, private sector asked the government to approve tax reduction on some affected goods items to relieve their problems and difficulties. The Customs Department has performed an integrated operation with three-tax related departments of the Ministry of Finance to discuss and seek solutions for those problems and relieve difficulties of private sector.

In fiscal year 2015, operations of tariff structure were in accordance with Stage 1 of the Tax Restructuring Plan which covered tax and duty reduction on materials, factors of production not manufactured in the country, machinery, tools and machinery parts and equipment concerning manufacturing process in line with the government's policy. The Department also held meetings with several agencies concerning preparedness for the implementation of Stage 2 of the Tax Restructuring Plan and inspected duty rate for customs tariff amended by World Customs Organization (WCO) in order to prepare for the implementation of the Harmonized System Vol. 2017 (HS 2017). In addition, it issued the Notification of the Ministry of Finance to help flood victims in 2011 and provide duty exemption on import goods used in the project of Plasma Fractionation Center of National Blood Center, Thai Red Cross Society.

Moreover, for multilateral negotiations under WTO, the Department issued the Notification of the Ministry of Finance on privileges for Least-Developed Countries (LDCs) by revoking Duty Free/Quota (DFQF) for those countries mostly in Africa and South Asia continents. Under Free Trade Agreements (FTAs), it issued the Notifications of the Ministry of Finance on the pilot project for the Regional Self-Certification System of Country of Origin (Phase 2) and ASEAN-Korea Free Trade Agreement (AKFTA) to grant duty reduction and exemption under the principle of reciprocity by granting duty exemption on sugar produced from sugar canes. This is a compliance with the principle of reciprocity that Thailand is obliged by AKFTA. As for bilateral trade negotiations, the Department issued the Notification of the Ministry of Finance on duty exemption on goods imported for use in Thailand-Malaysia Joint Development Area (JDA).

As for the publication of duty rate, interested persons can search for the information on the Customs Department website. The publication was conducted in accordance with the project for duty rate structure database for benefits of study, analysis and suggestion of policies and guidelines on duty rate structure in accordance with the government's policy. The information is always updated and convenient for search.



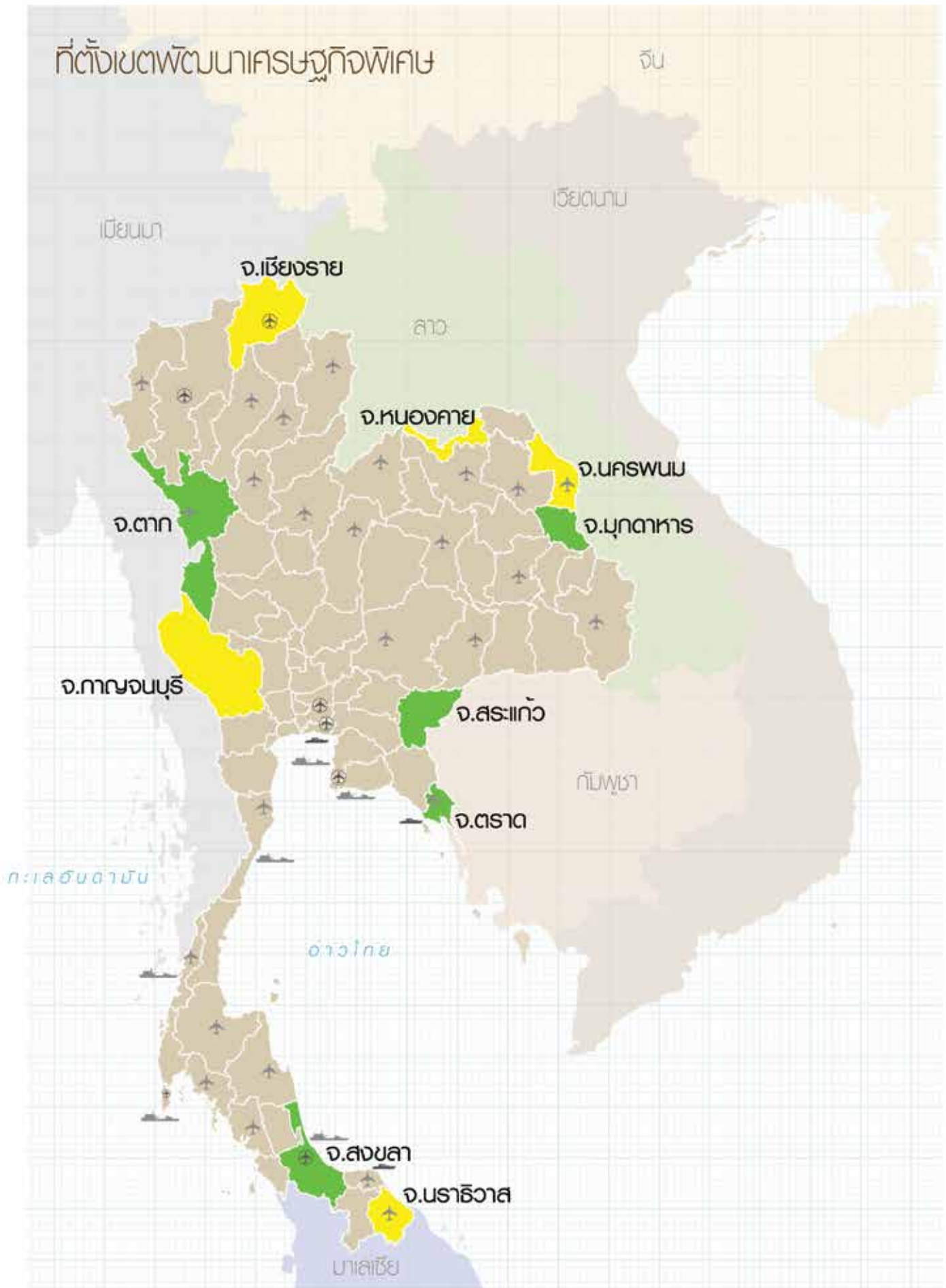
## สถานที่ตั้งด่านศุลกากร

สำนัก/ด่านศุลกากร	ที่อยู่	เบอร์โทรศัพท์
<b>สำนักงานศุลกากรภาคที่ 1</b>	<b>เลขที่ 1 ถนนสุนทรโกษา แขวงคลองเตย เขตคลองเตย กรุงเทพฯ 10110 (อาคาร 1 ชั้น 4)</b>	<b>0-2667-6007</b>
1 ด้านศุลกากรมาบตาพุด	ถ.ไอ-1 นิคมอุตสาหกรรมมาบตาพุด ต.มาบตาพุด อ.เมือง จ.ระยอง 21150	0-9868-3370
2 ด้านศุลกากรอรัญประเทศ	371 กม.5 ฝั่งขวา ต.อรัญประเทศ อ.อรัญประเทศ จ.สระแก้ว 27120	0-3723-0313
3 ด้านศุลกากรระนอง	90/221 ถ.เฉลิมพระเกียรติ ต.ปากน้ำ อ.เมือง จ.ระนอง 85000	0-7782-4872-3
4 ด้านศุลกากรคลองใหญ่	100 หมู่ 1 ต.คลองใหญ่ อ.คลองใหญ่ จ.ตราด 23110	0-3958-1018
5 ด้านศุลกากรประจวบคีรีขันธ์	195 ถ.ปิ่นอนุสรณ์ ต.เกาะหลัก อ.เมือง จ.ประจวบคีรีขันธ์ 77000	0-3261-1383
6 ด้านศุลกากรสังขละบุรี	282 ม.3 ต.หนองลู อ.สังขละบุรี จ.กาญจนบุรี 71240	0-3459-5298
7 ด้านศุลกากรแม่กลอง	206 หมู่ 3 ต.ลาดใหญ่ อ.เมือง จ.สมุทรสงคราม 75000	0-3471-1555
8 ด้านศุลกากรจันทบุรี	7 หมู่ 10 ถ.จันทบุรี-สระแก้ว ต.ปัดวี อ.มะขาม จ.จันทบุรี 22150	0-3941-1460-1
9 ด้านศุลกากรชุมพร	ศูนย์ราชการกระทรวงการคลัง ชั้น 4 ถ.จักรีประพาส ต.ท่าตะเภา อ.เมือง จ.ชุมพร 86000	0-7757-1734-5
10 ด้านศุลกากรบ้านดอน	ด่านศุลกากรบ้านดอน ต.บางกุ้ง อ.เมือง จ.สุราษฎร์ธานี 84000	0-7728-2510
11 ด้านศุลกากรเกาะสมุย	27 หมู่ 3 ต.อ่างทอง อ.เกาะสมุย จ.สุราษฎร์ธานี 84140	0-7742-0400
<b>สำนักงานศุลกากรภาคที่ 2</b>	<b>ถ.ศรีสะเกษ ต.ในเมือง อ.เมือง จ.หนองคาย 43000</b>	<b>0-4241-1715</b>
1 ด้านศุลกากรหนองคาย	224 หมู่ 2 ถ.เฉลิมพระเกียรติ ต.หนองกอมเกาะ อ.เมือง จ.หนองคาย 43000	0-4299-0900-1
2 ด้านศุลกากรมุกดาหาร	ต.บางทรายใหญ่ อ.เมือง จ.มุกดาหาร 49000	0-4267-4050
3 ด้านศุลกากรบึงกาฬ	125 หมู่ 2 ถ.บึงกาฬ-พันสำ ต.วิศิษฐ์ อ.เมือง จ.บึงกาฬ 38000	0-4202-4000-3
4 ด้านศุลกากรเชียงคาน	45 หมู่ 2 ต.เชียงคาน อ.เชียงคาน จ.เลย 42110	0-4282-1100
5 ด้านศุลกากรท่าลี่	8 หมู่ 1 ต.ท่าลี่ อ.ท่าลี่ จ.เลย 42140	0-4288-9187
6 ด้านศุลกากรนครพนม	ด่านศุลกากรนครพนม ด่านพรมแดนสะพานมิตรภาพ 3 (นครพนม-คำม่วน) ต.อาจสามารถ อ.เมือง จ.นครพนม 48000	0-4253-2678
7 ด้านศุลกากรเขมราฐ	6/5 ถ.กษะเนียง ต.เขมราฐ อ.เขมราฐ จ.อุบลราชธานี 34170	0-4549-1180
8 ด้านศุลกากรช่องเม็ก	ต.ช่องเม็ก อ.สิรินธร จ.อุบลราชธานี 34350	0-4547-6174
9 ด้านศุลกากรช่องจอม	111 หมู่ 14 ต.ด่าน อ.กาบเชิง จ.สุรินทร์ 32210	0-4414-7037
10 ด้านศุลกากรช่องสะงำ	111 หมู่ 14 ต.ด่าน อ.กาบเชิง จ.สุรินทร์ 32210	0-4414-7037



สำนัก/ด่านศุลกากร	ที่อยู่	เบอร์โทรศัพท์
<b>สำนักงานศุลกากรภาคที่ 3</b>	<b>60 หมู่ 3 ต.สุเทพ อ.เมือง จ.เชียงใหม่ 50200</b>	<b>0-5328-1785-6</b>
1 ด้านศุลกากรท่าอากาศยานเชียงใหม่	60 หมู่ 3 ต.สุเทพ อ.เมือง จ.เชียงใหม่ 50200	0-5327-0660-1
2 ด้านศุลกากรแม่สาย	306 หมู่ 3 ต.แม่สาย อ.แม่สาย จ.เชียงราย 57130	0-5316-6005-9
3 ด้านศุลกากรแม่สอด	287 หมู่ 1 ถ.สายเอเชีย ต.ท่าสายลวด อ.แม่สอด จ.ตาก 63110	0-5556-3095
4 ด้านศุลกากรเชียงแสน	185 หมู่ 2 ต.เวียง อ.เชียงแสน จ.เชียงราย 57150	0-5377-7097
5 ด้านศุลกากรเชียงของ	78 หมู่ 9 ต.เวียง อ.เชียงของ จ.เชียงราย 57140	0-5316-0395-4
6 ด้านศุลกากรแม่ฮ่องสอน	1 ถ.ขุนลุมประพาส ต.จองคำ อ.เมือง จ.แม่ฮ่องสอน 58000	0-5361-2041
7 ด้านศุลกากรทุ่งช้าง	สำนักงานด่านศุลกากรทุ่งช้าง หมู่ 7 ต.ปอน อ.ทุ่งช้าง จ.น่าน 55130	0-5469-4073
8 ด้านศุลกากรแม่สะเรียง	127/8 ต.แม่สะเรียง อ.แม่สะเรียง จ.แม่ฮ่องสอน 58110	0-5368-1312
9 ด้านศุลกากรเชียงดาว	279 หมู่ 4 ต.เชียงดาว อ.เชียงดาว จ.เชียงใหม่ 50170	0-5345-5187-8
<b>สำนักงานศุลกากรภาคที่ 4</b>	<b>45 ถนนครุฑ ต.บ่อยาง อ.เมือง จ.สงขลา 90000</b>	<b>0-7431-1014</b>
1 ด้านศุลกากรปาดังเบซาร์	ต.ปาดังเบซาร์ อ.สะเดา จ.สงขลา 90240	0-7452-1030
2 ด้านศุลกากรสะเดา	ถ.กาญจนวณิช ต.สำนักขาม อ.สะเดา จ.สงขลา 90320	0-7439-8816-7
3 ด้านศุลกากรสุโขทัย	ถ.เอเชีย 18 ต.สุโขทัย อ.สุโขทัย จ.สุโขทัย 96120	0-7361-1368
4 ด้านศุลกากรสงขลา	ต.หัวเขา อ.สิงหนคร จ.สงขลา 90280	0-7433-1397
5 ด้านศุลกากรท่าอากาศยานหาดใหญ่	ต.คลองหลา อ.คลองหอยโข่ง จ.สงขลา 90115	0-7422-7212
6 ด้านศุลกากรภูเก็ต	454/1 ถ.ภูเก็ต ต.ตลาดใหญ่ อ.เมือง จ.ภูเก็ต 83000	0-7621-1105
7 ด้านศุลกากรท่าอากาศยานภูเก็ต	ต.ไม้ขาว อ.ถลาง จ.ภูเก็ต 83110	0-7635-1091
8 ด้านศุลกากรเบตง	ต.เบตง อ.เบตง จ.ยะลา 95110	0-7323-1194
9 ด้านศุลกากรตากใบ	ต.จ๊ะเห อ.ตากใบ จ.นราธิวาส 96110	0-7364-2293
10 ด้านศุลกากรสตูล	ม.3 ต.ตำมะลัง อ.เมือง จ.สตูล 91000	0-7471-0610
11 ด้านศุลกากรกระบี่	2 ถ.เจ้าฟ้า ต.ปากน้ำ อ.เมือง จ.กระบี่ 81000	0-7562-0950
12 ด้านศุลกากรกันตัง	179 ถ.ตรังภูมิ ต.กันตัง อ.กันตัง จ.ตรัง 92110	0-7525-1003
13 ด้านศุลกากรนครศรีธรรมราช	430/6 หมู่ 1 ถ.นครศรีฯ-ท่าศาลา ต.ปากพูน อ.เมือง จ.นครศรีธรรมราช 80000	0-7576-5314
14 ด้านศุลกากรสิชล	73 หมู่ 3 ต.สิชล อ.สิชล จ.นครศรีธรรมราช 80120	0-7553-6434
15 ด้านศุลกากรปัตตานี	344 ตร.สุเมธิต อ.เมือง จ.ปัตตานี 94000	0-7346-0203
16 ด้านศุลกากรวังประจัน	ต.วังประจัน อ.ควนโดน จ.สตูล 91160	0-7474-0166
17 ด้านศุลกากรบ้านประกอบ	3 ต.ประกอบ อ.นาทวี จ.สงขลา 90160	0-7489-0302
18 ด้านศุลกากรบูเกะตา	3 ต.ประกอบ อ.นาทวี จ.สงขลา 90160	0-7489-0302

## ที่ตั้งเขตพัฒนาเศรษฐกิจพิเศษ



จังหวัดที่ประกาศเป็นเขตเศรษฐกิจพิเศษระยะแรก

จังหวัดที่ประกาศเป็นเขตเศรษฐกิจพิเศษระยะสอง

## แผนที่หน่วยงานกรมศุลกากร





# แผนผังกรมศุลกากร



- |   |                                  |
|---|----------------------------------|
| 1. อาคาร 1                                | 11. ศูนย์อาหาร 130 ปี กรมศุลกากร |
| 2. อาคาร 2                                | 12. อาคารจอดรถ                   |
| 3. อาคาร 3                                | 13. คลังเก็บพัสดุ                |
| 4. อาคารเฉลิมพระเกียรติ 7 รอบ พระชนมพรรษา | 14. คลังของกลางที่ 2             |
| 5. อาคาร 5                                | 15. คลังของกลางที่ 3             |
| 6. อาคาร 6                                | 16. สนามฟุตบอล                   |
| 7. อาคาร 7                                | 17. หอประดิษฐานหลวงพ่อโสร        |
| 8. อาคาร 8                                | 18. ศาลพระพรหม                   |
| 9. อาคาร 120 ปี                           | 19. สนามเทนนิส                   |
| 10. อาคารสโมสรศุลกากร                     | 20. สนามเบดมินตัน                |





**THE CUSTOMS DEPARTMENT**

1 Sunthon Kosa Road, Khlong Toei, Bangkok 10110

๑ ถนนสุนทรโกษา คลองเตย กรุงเทพฯ ๑๐๑๑๐

[www.customs.go.th](http://www.customs.go.th)

Customs Call Center 1164