

ภาพรวมการค้า



มูลค่าการค้า 47,990 Mil. USD ขยายตัว 4,015 Mil. USD หรือร้อยละ **↑9.1 (YoY)** เป็นครั้งแรกในรอบ 9 เดือน อย่างไรก็ตามการค้าขาดดุลครั้งแรกในรอบ 3 เดือน (ปัจจุบันขาดดุล 832 Mil. USD)

มูลค่าการค้ารวมในรูปเงินบาท 1.722 ล้านล้านบาท เพิ่มขึ้น 94,568 ล้านบาท หรือร้อยละ **↑5.8 (YoY)** ขยายตัวครั้งแรกในรอบ 7 เดือน เป็นการขยายตัวทั้งการส่งออก และการนำเข้า ขณะที่การค้าขาดดุล 39,758 ลบ. ครั้งแรกในรอบ 3 เดือน ทั้งนี้ปัญหาความขัดแย้งอิสราเอล-ฮามาส ส่งผลให้ราคาทองคำโลกปรับตัวสูงขึ้น และคาดการณ์ว่าราคาเชื้อเพลิงมีโอกาสปรับตัวขึ้นเช่นกันหากสงครามทวีความรุนแรง จากข้อมูลพบว่า การส่งออกและนำเข้าทองคำ น้ำมันสำเร็จรูป และน้ำมันดิบ ของไทยขยายตัวสูงในเดือนนี้



การส่งออก

มูลค่าส่งออก 23,579 Mil. USD **↑ 8.0% (YoY)** (หักน้ำมันและทองคำมูลค่าอยู่ที่ 21,554 Mil. USD **↑4.7% (YoY)**) ขยายตัวต่อเนื่องเป็นเดือนที่ 3 โดยการส่งออกไปประเทศคู่ค้าหลัก ได้แก่ กลุ่มอาเซียน 5 สหรัฐอเมริกา และจีน ขยายตัว ขณะที่กลุ่ม CLMV สหภาพยุโรป และญี่ปุ่น หดตัวในเดือนนี้

สินค้าหลัก	การเปลี่ยนแปลง
 รถยนต์นั่ง	(+1.1%)
 น้ำมันสำเร็จรูป	(+63.1%)
 อุปกรณ์รับส่งสัญญาณ	(+10.9%)
เพิ่มขึ้น	
 น้ำมันสำเร็จรูป	(+63.1%)
 ทองคำ	(+55.0%)
 ข้าว	(+33.5%)
ลดลง	
 เครื่องปรับอากาศ	(-36.2%)
 ยางสังเคราะห์	(-46.1%)
 หน่วยบันทึกข้อมูล	(-10.2%)

➤ มูลค่าส่งออกในรูปเงินบาท 841,366 ลบ. เพิ่มขึ้น 38,076 ลบ. **↑ 4.7% (YoY)** ขยายตัวครั้งแรกในรอบ 7 เดือน (หักน้ำมันและทองคำ มูลค่าอยู่ที่ 769,097 ลบ. **↑ 1.5% (YoY)**)

📈 การส่งออกขยายตัวหลักจาก • **น้ำมันสำเร็จรูป** ส่งออก 3.5 หมื่น ลบ. สูงสุดในรอบ 17 เดือน และขยายตัว 3 เดือนติดต่อกันตามปริมาณที่เพิ่มขึ้น ขณะที่ราคาส่งออกเฉลี่ยลดลง 2.0% โดยเฉพาะที่ฟิลิปปินส์ แอฟริกาใต้ ฮองกง (ทั้ง 3 ประเทศปีก่อนส่งออกเล็กน้อย) • **ทองคำ** ขยายตัวต่อเนื่อง 2 เดือน สูงสุดที่สวิตเซอร์แลนด์ (+1.1 หมื่น ลบ.) • **ข้าว** ส่งออก 1.9 หมื่น ลบ. สูงสุดในรอบ 71 เดือนขยายตัวจากทั้งปริมาณและราคาส่งออกเฉลี่ยที่เพิ่มขึ้น โดยเฉพาะที่อินโดนีเซีย (+3.0 พัน ลบ. จากนโยบายสต็อกข้าวเพื่อความมั่นคงทางอาหาร) สหรัฐอเมริกา โกลด์คอสต์ และมาเลเซีย • **ยางรถยนต์** ส่งออกขยายตัวต่อเนื่อง 5 เดือน ที่ตลาดหลัก สหรัฐอเมริกา นอกจากนี้ • **สินค้าอิเล็กทรอนิกส์** ได้แก่ ตัวแปลงไฟฟ้า อุปกรณ์รับส่งสัญญาณ (Wi-Fi router) และ โซลาร์เซลล์ ส่งออกขยายตัวได้ดีต่อเนื่อง • **รถกระบะ** กลับมาขยายตัวอีกครั้งหลังจากหดตัวในเดือนก่อน สูงสุดที่ตลาดหลัก ออสเตรเลีย (+4.3 พัน ลบ.)

📈 สำหรับสินค้าที่ส่งออกหดตัวสูง ได้แก่ • **เครื่องปรับอากาศ** ส่งออก 1.2 หมื่น ลบ. ต่ำสุดในรอบ 26 เดือน และหดตัว 5 เดือนติดต่อกัน โดยเฉพาะที่ตลาดหลักสหรัฐอเมริกา ออสเตรเลีย และอินเดีย • **ยางสังเคราะห์** หดตัวต่อเนื่อง 6 เดือนตามความต้องการที่ลดลง หดตัวสูงที่ตลาดหลักจีน (-4.5 พัน ลบ.) • **หน่วยบันทึกข้อมูล** ส่งออกลดลงต่อเนื่องเป็นเดือนที่ 13 โดยเฉพาะที่ฮ่องกง • **รถจักรยานยนต์** ส่วนใหญ่เป็นรถบิ๊กไบค์ หดตัวต่อเนื่อง 3 เดือน สูงสุดที่ตลาดหลักจีน (-2.1 พัน ลบ.) นอกจากนี้ • **วงจรรีเลย์ทรอนิกส์** ส่งออกหดตัวครั้งแรกในรอบ 35 เดือน โดยเฉพาะที่สิงคโปร์ ฟิลิปปินส์ และสหรัฐอเมริกา • **เครื่องพิมพ์** (เครื่องถ่ายเอกสาร และปริ้นท์เตอร์) หดตัวต่อเนื่อง 5 เดือน • **เพชรเจียรไน** กลับมาหดตัวอีกครั้งหลังจากขยายตัวในเดือนก่อน หดตัวสูงที่อินเดีย และเบลเยียม • **น้ำตาล** ส่งออกต่ำสุดในรอบ 10 เดือน หดตัวตามปริมาณที่ลดลง ขณะที่ราคาส่งออกเฉลี่ยเพิ่มขึ้น 11.2% โดยเฉพาะที่ฟิลิปปินส์

การนำเข้า




มูลค่านำเข้า 24,411 Mil. USD **↑ 10.2% (YoY)** ขยายตัวครั้งแรกในรอบ 8 เดือน หากหักน้ำมัน และทองคำ มูลค่าอยู่ที่ 19,477 Mil. USD **↑ 11.1%** ขยายตัวต่อเนื่องเป็นเดือนที่ 2

➤ มูลค่านำเข้าในรูปเงินบาท 881,124 ลบ. เพิ่มขึ้น 56,493 ลบ. หรือร้อยละ **↑ 6.9 (YoY)** ขยายตัวครั้งแรกในรอบ 8 เดือน (หากหักน้ำมันและทองคำ มูลค่าอยู่ที่ 703,011 ลบ. **↑ 7.7% (YoY)**)

➤ การนำเข้าจากคู่ค้าหลัก ได้แก่ **จีน** (ตลาดหลักสัดส่วน 25%) นำเข้าขยายตัวต่อเนื่อง 2 เดือนจากรถยนต์นั่ง สมาร์ทโฟน **กลุ่มอาเซียน 5** ขยายตัวจากน้ำมันดิบ รถกระบะ **สหภาพยุโรป** นำเข้าขยายตัว 8 เดือนติดต่อกันจากเครื่องบินโดยสาร ข้าวสาลี ขณะที่**กลุ่ม CLMV** หดตัวจากก๊าซธรรมชาติ น้ำมันดิบ และญี่ปุ่น หดตัวจากเหล็ก และตัวเร่งปฏิกิริยาเคมี

📈 การนำเข้าขยายตัวสูงจาก • **สินค้าอิเล็กทรอนิกส์** ได้แก่ อุปกรณ์ควบคุมไฟฟ้า และ วงจรรีเลย์ทรอนิกส์ นำเข้าสูงสุดเป็นประวัติการณ์จากไต้หวัน • **น้ำมันดิบ** (จากยูเออี อินโดนีเซีย ซาอุดีอาระเบีย) และ**น้ำมันสำเร็จรูป** (จากกาตาร์ ซาอุดีอาระเบีย สิงคโปร์) นำเข้าขยายตัวสูงตามปริมาณที่เพิ่มขึ้น ขณะที่ราคานำเข้าเฉลี่ยลดลง • **รถยนต์นั่ง** ขยายตัวสูง 17 เดือนติดต่อกันเป็นรถไฟฟ้านำเข้าจากจีน • **ทองคำ** นำเข้าขยายตัวครั้งแรกในรอบ 4 เดือน สูงสุดจากฮ่องกง และกัมพูชา

📉 ขณะที่ • **ก๊าซธรรมชาติ** (จากสหรัฐอเมริกา เมียนมา) และ **ถ่านหิน** (จากอินโดนีเซีย) หดตัวรวมกว่า 1.2 หมื่น ลบ. ตามปริมาณนำเข้าที่ลดลง • **เพชร** นำเข้าหดตัวต่อเนื่อง 11 เดือน โดยเฉพาะจากอินเดีย

สินค้านำเข้าหลัก	
 น้ำมันดิบ	(+12.3%)
 วงจรรีเลย์ทรอนิกส์	(+11.0%)
 ทองคำ	(+20.5%)

สินค้านำเข้า เพิ่มขึ้น/ลดลง สูงสุด	
 อุปกรณ์ควบคุมไฟฟ้า	(+2.6 เท่า)
 น้ำมันดิบ	(+12.3%)
 รถยนต์นั่ง	(+1.3 เท่า)
 ก๊าซธรรมชาติ	(-21.8%)
 ถ่านหิน	(-50.2%)
 เพชรเจียรไน	(-39.0%)