









การส่งออก

มูลค่าส่งออก 21,772 Mil.USD ↓4.4% (YoY) (หักน้ำมันและทองคำ ↓4.4% YoY) หดตัวเป็นครั้งแรกในรอบ 20 เดือน สะท้อนถึงเศรษฐกิจของประเทศคู่ค้าที่เริ่มเข้าสู่ภาวะชะลอตัว โดยการส่งออกลดลงสูงสุดที่ตลาดหลักจีน มาเลเซีย ฮองกง อินโดนีเซีย และอินเดีย

สินค้าหลัก	 รถยนต์นั่ง (+23.4%)
	 โทรศัพท์และอุปกรณ์ (+73.3%)
	 วงจรรวมอิเล็กทรอนิกส์ (+12.0%)
เพิ่มขึ้น	 โทรศัพท์และอุปกรณ์ (+73.3%)
	 ทองคำ (+75.1%)
	 รถยนต์นั่ง (+23.4%)
ลดลง	 หน่วยบันทึกข้อมูล (-30.3%)
	 น้ำมันสำเร็จรูป (-21.9%)
	 ยางธรรมชาติ (-20.2%)

➤ การส่งออกในรูปแบบบาทมีมูลค่า 801,273 ลบ. เพิ่มขึ้น 50,026 ลบ (+6.7%) (หักน้ำมันและทองคำ ขยายตัว 6.7%) ขยายตัวต่อเนื่องเป็นเดือนที่ 20 เนื่องจากค่าเงินบาทที่อ่อนค่าลงจาก 32.9841 บาท/USD เป็น 36.8023 บาท/USD

➤ ตลาดส่งออกหลัก ได้แก่ สหรัฐอเมริกา จีน และญี่ปุ่น ในรูปเงินดอลลาร์สหรัฐฯ หดตัวแม้ว่าในรูปแบบบาทยังคงขยายตัว โดยสหรัฐอเมริกา หดตัวจากสินค้าอิเล็กทรอนิกส์ และยางรถยนต์ จีน หดตัวจากยางธรรมชาติ และส่วนประกอบคอมพิวเตอร์ สำหรับญี่ปุ่น หดตัวจากรถยนต์นั่ง และเหล็กโครงสร้าง

📉 สินค้าส่งออกหลักที่ลดลงได้แก่ หน่วยบันทึกข้อมูล (ต่ำสุดในรอบ 6 เดือน) น้ำมันสำเร็จรูป (ลดลงต่อเนื่องเป็นเดือนที่ 3) และยางธรรมชาติ (ลดลงต่อเนื่องเป็นเดือนที่ 2)

📈 สินค้าที่ขยายตัวในรูปแบบบาท ได้แก่ กลุ่มอิเล็กทรอนิกส์ (โดยเฉพาะอุปกรณ์สื่อสารและระบบเครือข่าย และโซลาร์เซลล์) ทองคำ และรถยนต์นั่ง

สินค้ากลุ่มพืชผลเกษตรและเกษตรแปรรูป

▼ ส่งออกลดลงสูงสุด ได้แก่ ผลไม้ต่างๆ โดยเฉพาะลำไย หดตัวต่อเนื่อง 4 เดือน ส่งออกไปยังจีนและฮ่องกง ทูเรียนหดตัวต่อเนื่อง 4 เดือนที่ตลาดหลักจีน และกุ้งแช่แข็ง ลดลงที่ตลาดหลักสหรัฐอเมริกา

▲ สินค้าที่ขยายตัวสูงต่อเนื่อง ได้แก่ เนื้อไก่ปรุงสุกแช่แข็ง (ตลาดสำคัญคือ ญี่ปุ่น และยุโรป) ข้าว (ส่งออกไปยังประเทศอิรักเพิ่มขึ้นกว่า 4.7 เท่า YoY ในขณะที่การส่งออกไปยังประเทศในกลุ่มแอฟริกาตกลง) และชิ้นส่วนไก่ (ขยายตัวต่อเนื่องเป็นเดือนที่ 6 จากตลาดหลักจีนและญี่ปุ่น)

การนำเข้า

มูลค่าการนำเข้า 22,369 Mil. USD ↓2.1% (YoY) (หักน้ำมัน และทองคำ ↓5.7%) ตามการหดตัวของสินค้าทุน รวมถึงข้าววัตถุดิบ และกึ่งสำเร็จรูป

➤ มูลค่านำเข้าในรูปแบบบาท 832,875 ลบ. เพิ่มขึ้น 69,269 ลบ. หรือร้อยละ 9.1 ต่อเนื่องเป็นเดือนที่ 21 (หากหักน้ำมันและทองคำ ขยายตัวร้อยละ 5.0) จากค่าเงินบาทที่อ่อนค่าลงจาก 33.4304 บาท/USD เป็น 37.2338 บาท/USD

➤ มูลค่านำเข้าจากประเทศคู่ค้าหลัก ได้แก่ จีน ญี่ปุ่น และกลุ่มอาเซียน 5 ในรูปเงินดอลลาร์สหรัฐฯ หดตัว แม้ว่าในรูปแบบบาทขยายตัวเล็กน้อย (จากเงินบาทที่อ่อนค่า) โดยจีน หดตัวจากคอมพิวเตอร์และอุปกรณ์ ญี่ปุ่น จากกลุ่มเหล็ก และกลุ่มอาเซียน 5 จากเรือ/สิ่งก่อสร้างลอยน้ำ ขณะที่สหรัฐอเมริกาและกลุ่ม CLMV ขยายตัวจากกลุ่มเชื้อเพลิง

📉 สินค้าที่หดตัวสูงสุด ได้แก่ กลุ่มเรือ/สิ่งก่อสร้างลอยน้ำ (มูลค่ารวมปีก่อน 18,451 ลบ. ขณะที่ปีนี้มูลค่านำเข้ามีเพียง 84 ลบ.) เครื่องบินโดยสาร คอมพิวเตอร์และอุปกรณ์ (หดตัวต่อเนื่องที่ตลาดหลักจีน) และแผ่นบันทึกข้อมูล

📈 สินค้าที่ขยายตัวต่อเนื่อง ได้แก่ กลุ่มเชื้อเพลิง (น้ำมันดิบ ก๊าซธรรมชาติ และถ่านหิน) กลุ่มอัญมณี (ทองคำ เพชร และพลอย) กลุ่มอิเล็กทรอนิกส์ (วงจรรวมอิเล็กทรอนิกส์) รวมถึง รถยนต์นั่ง รถกระบะ (มูลค่าสูงเป็นประวัติการณ์) และส่วนประกอบยานยนต์

สินค้านำเข้าหลัก	
	น้ำมันดิบ (+17.1%)
	วงจรรวมอิเล็กทรอนิกส์ (+31.0%)
	ก๊าซธรรมชาติ (+22.7%)
สินค้านำเข้า เพิ่มขึ้น/ลดลง สูงสุด	
	วงจรรวมอิเล็กทรอนิกส์ (+31.0%)
	น้ำมันดิบ (+17.1%)
	ทองคำ (+93.6%)
	เรือยก/แท่นขุดเจาะลอยน้ำ (-99.4%)
	เครื่องบินโดยสาร (-98.9%)
	คอมพิวเตอร์และอุปกรณ์ (-33.2%)

ภาพรวมการค้า

มูลค่าการค้า 44,141 Mil. USD หดตัว 1,477 Mil. USD หรือร้อยละ 3.2 (YoY) หดตัวครั้งแรกในรอบ 21 เดือน ตามเศรษฐกิจโลกที่ชะลอตัว

- มูลค่าการค้ารวมในรูปแบบบาท 1.634 ล้านล้านบาท ขยายตัว 119,295 ล้านบาท ↑ ร้อยละ 7.9 (YoY) ขยายตัวต่อเนื่องเป็นเดือนที่ 21 จากค่าเงินบาทที่อ่อนค่า
- ดุลการค้ายังคงขาดดุลต่อเนื่องเป็นเดือนที่ 7 ที่ 596 Mil. USD (31,601 ล้านบาท) ตามการนำเข้ากลุ่มเชื้อเพลิงและกลุ่มอิเล็กทรอนิกส์ที่ยังขยายตัวสูงต่อเนื่อง อย่างไรก็ตามการขาดดุลในเดือนนี้ลดลงจากเดือนก่อน

