

ภาพรวมการค้า










มูลค่าการค้า 50,531 Mil. USD หดตัว 2,114 Mil. USD หรือร้อยละ **↓ 4.0 (YoY)** ต่อเนื่อง 4 เดือน
ขาดดุล 1,849 Mil. USD (หรือขาดดุล 74,115 ล้านบาท) 2 เดือนติดต่อกัน

มูลค่าการค้ารวมในรูปเงินบาท 1.735 ล้านล้านบาท หดตัว 39,873 ล้านบาท หรือร้อยละ **↓ 2.2 (YoY)** ต่อเนื่องเป็นเดือนที่ 2 เป็นการหดตัวทั้งการส่งออก และการนำเข้า ท่ามกลางความตึงเครียดของปัญหาภูมิรัฐศาสตร์โลกที่เป็นแรงกดดันการค้าระหว่างประเทศ ประกอบกับเศรษฐกิจโลกยังคงชะลอตัวจากการปรับขึ้นดอกเบี้ยเพื่อสู้เงินเฟ้อ ทั้งนี้ไทยขาดดุลสูงสุดกับจีน สหรัฐอาหรับเอมิเรตส์ ได้หวัน และซาอุดีอาระเบีย



การส่งออก

มูลค่าส่งออก 24,341 Mil. USD **↓ 4.6% (YoY)** (หักน้ำมันและทองคำ 23,253 Mil. USD **↓ 2.5% (YoY)**) หดตัวต่อเนื่องเป็นเดือนที่ 8 โดยการส่งออกไปกลุ่ม CLMV จีน และญี่ปุ่น หดตัวทั้งหมด ขณะที่สหภาพยุโรป กลุ่มอาเซียน 5 และสหรัฐอเมริกา กลับมาขยายตัวในเดือนนี้

สินค้าหลัก	การเปลี่ยนแปลง
 รถยนต์นั่ง	(+5.4%)
 วงจรรวมอิเล็กทรอนิกส์	(+6.5%)
 หน่วยบันทึกข้อมูล	(-10.9%)
เพิ่มขึ้น	
 เครื่องบิน	(+13.3 เท่า)
 โซลาร์เซลล์	(+91.2%)
 ข้าว	(+88.0%)
ลดลง	
 ทุเรียน ลำไยสด	(-63.2%)
 น้ำมันสำเร็จรูป	(-44.9%)
 น้ำมันปาล์ม	(-76.9%)

➤ มูลค่าส่งออกในรูปเงินบาท 830,448 ลบ. ลดลง 24,489 ลบ. **↓ 2.9% (YoY)** หดตัวต่อเนื่อง 2 เดือน (หักน้ำมันและทองคำ มูลค่าอยู่ที่ 793,330 ลบ. **↓ 0.7% (YoY)**)

การส่งออกหดตัวหลักจาก • ผลไม้ไปจีน คือ **ทุเรียนสด** หดตัว 2.3 หมื่น ลบ. ครั้งแรกในรอบ 7 เดือนตามปริมาณส่งออกที่ลดลง และ **มังคุดสด** หดตัวจากทั้งปริมาณและราคาที่ลดลง

• **สินค้าเชื้อเพลิง** ได้แก่ **น้ำมันสำเร็จรูป** หดตัวกว่า 1.8 หมื่น ลบ. ตามปริมาณและราคาส่งออกเฉลี่ยที่ลดลง โดยเฉพาะประเทศอาเซียน (สิงคโปร์ เวียดนาม ฟิลิปปินส์ และกัมพูชา) **น้ำมันดิบ** ส่งออกเล็กน้อย โดยไม่มีส่งไปมาเลเซียและจีนในเดือนนี้ • **สินค้าเกษตร** ได้แก่ **น้ำมันปาล์ม** (ต่ำสุดในรอบ 15 เดือน หดตัวตามปริมาณและราคาที่ลดลง สูงสุดที่อินเดีย -5.5 พัน ลบ.) **ยางธรรมชาติ** (หดตัวต่อเนื่อง 9 เดือนจากทั้งปริมาณและราคา หดตัวสูงสุดที่มาเลเซีย และสหรัฐอเมริกา) **มันสำปะหลัง** (ต่ำสุดในรอบ 6 เดือน หดตัวตามปริมาณ สูงสุดที่จีน -4.7 พัน ลบ.) • **หน่วยบันทึกข้อมูล** (ลดลง 8 เดือนติดต่อกัน โดยเฉพาะที่จีน เนเธอร์แลนด์ และสหรัฐอเมริกา) และ **สมาร์ตโฟน** (หดตัวครั้งแรกในรอบ 18 เดือน ลดลงสูงสุดที่ญี่ปุ่น)

➤ สินค้าบางกลุ่มที่ยังส่งออกขยายตัวได้ • **เครื่องบินโดยสาร** ขยายตัวกว่า 9.8 พัน ลบ. ครั้งแรกในรอบ 8 เดือน • **โซลาร์เซลล์** และ **ตัวแปลงกระแสไฟฟ้า** ส่งออกขยายตัวได้ต่อเนื่อง โดยเฉพาะที่สหรัฐอเมริกา • **สินค้าเกษตร** ได้แก่ **ข้าว** ส่งออกสูงสุดในรอบ 53 เดือน และขยายตัว 16 เดือนติดต่อกัน ตามปริมาณส่งออกที่เพิ่มขึ้น สูงสุดที่อินโดนีเซีย และอิรัก ซึ่งปีก่อนส่งออกเล็กน้อย **น้ำตาล** ขยายตัวต่อเนื่อง 5 เดือนจากทั้งปริมาณและราคาที่เพิ่มขึ้น สูงสุดที่อินโดนีเซีย ขณะที่ **น้ำเชื่อม** ส่งออกสูงสุดเป็นประวัติการณ์ โดยเฉพาะที่จีน +1.8 พัน ลบ. • **สินค้ายานยนต์** ได้แก่ **รถกระบะ** ขยายตัวต่อเนื่องเป็นเดือนที่ 3 สูงสุดที่ออสเตรเลีย (ตลาดหลัก) และมาเลเซีย **รถจักรยานยนต์** ส่งออกขยายตัว 10 เดือนติดต่อกัน สูงสุดที่ญี่ปุ่น และเบลเยียม และ **รถยนต์นั่ง** กลับมาขยายตัวอีกครั้งหลังจากหดตัวในเดือนก่อน เพิ่มขึ้นสูงสุดที่ฟิลิปปินส์ ซาอุดีอาระเบีย และอินโดนีเซีย

การนำเข้า




มูลค่านำเข้า 26,190 Mil. USD **↓ 3.4% (YoY)** หดตัวต่อเนื่องเป็นเดือนที่ 3 หากหักน้ำมัน และทองคำ 20,712 Mil. USD **↑ 1.3%** ขยายตัวหลังจากหดตัวในเดือนก่อน

➤ มูลค่านำเข้าในรูปเงินบาท 904,563 ลบ. ลดลง 15,384 ลบ. หรือร้อยละ **↓ 1.7 (YoY)** หดตัว 3 เดือนติดต่อกัน (หากหักน้ำมันและทองคำ ขยายตัวร้อยละ **↑ 3.1 (YoY)**)

➤ การนำเข้าจากคู่ค้าหลัก จีน (สัดส่วน 24%) ขยายตัวต่อเนื่อง 3 เดือน **สหรัฐอเมริกา** กลับมาขยายตัวอีกครั้งหลังจากหดตัวในเดือนก่อน รวมถึง **สหภาพยุโรป** และ **กลุ่ม CLMV** ยังนำเข้าขยายตัว ขณะที่ **ญี่ปุ่น** นำเข้าหดตัวต่อเนื่องเป็นเดือนที่ 6 จากน้ำมันสำเร็จรูป ทองแดงบริสุทธิ์ และ กลุ่มอาเซียน 5 หดตัว 2 เดือนติดต่อกันจากฮาร์ดดิสก์ ถ่านหิน และส่วนประกอบคอมพิวเตอร์

การนำเข้าหดตัวสูงจาก ทองคำ (หดตัวสูง 1.6 หมื่น ลบ. ต่อเนื่อง 2 เดือนโดยเฉพาะที่สวิสเซอร์แลนด์ และออสเตรเลีย) **กลุ่มเชื้อเพลิง** (หดตัวรวมกว่า 2.1 หมื่น ลบ. โดย **ก๊าซธรรมชาติ** หดตัวตามปริมาณและราคาที่ลดลง **น้ำมันดิบ** หดตัว 3 เดือนติดต่อกันตามราคานำเข้าเฉลี่ยที่ลดลง ขณะที่ปริมาณนำเข้าขยายตัว 15.8% **น้ำมันสำเร็จรูป** ลดลงสูงสุดจากคูเวต ญี่ปุ่น บาห์เรน และ **ถ่านหิน** หดตัวสูงจากอินโดนีเซีย) **กลุ่มไอที** (**ฮาร์ดดิสก์** และ **สมาร์ตโฟน**) และ **ปุ๋ย** (**ปุ๋ยเคมีผสม** **ปุ๋ยโพแทสเซียม**)

ขณะที่ **หน่วยประมวลผลคอมพิวเตอร์** นำเข้าสูงสุดเป็นประวัติการณ์จากไต้หวัน รวมถึง **ยานยนต์** นำเข้าขยายตัวสูง โดยเฉพาะ **รถยนต์นั่ง** (ขยายตัวสูงต่อเนื่อง 12 เดือน ส่วนใหญ่เป็นรถ EV นำเข้าจากจีน) **อะไหล่อากาศยาน** และ **เครื่องบินโดยสาร** ขยายตัวครั้งแรกในรอบ 4 เดือน

สินค้านำเข้าหลัก	
 น้ำมันดิบ	(-5.2%)
 วงจรรวมอิเล็กทรอนิกส์	(+12.9%)
 ก๊าซธรรมชาติ	(-17.7%)

สินค้านำเข้า เพิ่มขึ้น/ลดลง สูงสุด	
 หน่วยประมวลผลคอมพิวเตอร์	(+2.1 เท่า)
 รถยนต์นั่ง	(+2.3 เท่า)
 ส่วนประกอบอากาศยาน	(+9.4 เท่า)
 ทองคำ	(-36.0%)
 ก๊าซธรรมชาติ	(-17.7%)
 ฮาร์ดดิสก์	(-51.4%)