

การส่งออก

มูลค่าการส่งออก 23,036 ล้านดอลลาร์ สรอ. **↑ 17.1% (YoY)** (หักทองคำ **↑ 18.9%**) ขยายตัวตามสถานการณ์การแพร่ระบาดของโควิด-19 ที่เริ่มผ่อนคลายในหลายประเทศคู่ค้าสำคัญของไทย

➤ มูลค่าการส่งออกในรูปแบบบาทสูงสุดเป็นประวัติการณ์ที่ 760,556 ลบ. ขยายตัวต่อเนื่อง 7 เดือน ที่ร้อยละ 24.4 ทั้งนี้ ค่าเงินบาทอ่อนค่าลงสูงสุดในรอบ 37 เดือน




📈 สินค้าขยายตัวสูง ได้แก่ กลุ่มอิเล็กทรอนิกส์ (โดยเฉพาะฮาร์ดดิสก์ และแผ่นบันทึกข้อมูล ส่งออกสูงสุดเป็นประวัติการณ์ รวมถึงวงจรรวมฯ ขยายตัวสูงที่ฮ่องกง) น้ำมันสำเร็จรูป (สูงสุดที่กลุ่มประเทศอาเซียน) และเม็ดพลาสติก สำหรับกลุ่มยานยนต์ (โดยเฉพาะส่วนประกอบยานยนต์ รถกระบะ และยางรถยนต์) และเยื่อกระดาษ ยังขยายตัวสูงต่อเนื่อง ทั้งนี้ สายไฟใช้ในโครงการขุดเจาะน้ำมัน และเศษทองแดง ส่งออกสูงสุดเป็นประวัติการณ์

📉 สินค้าหดตัวสูง ได้แก่ ทองคำ (ฐานสูงปีก่อน) และเครื่องตีพิมพ์ (สูงสุดที่จีน) รวมถึงถุงมือยาง หดตัวเป็นเดือนแรก (ขยายตัวมาตั้งแต่ ก.พ.63 (%YoY)) โดยเริ่มชะลอตัวตั้งแต่ ก.ค.64 (MoM)

สินค้ากลุ่มพืชผลเกษตรและเกษตรแปรรูป

- ▲ **ส่งออกเพิ่มขึ้น** ได้แก่ ยางธรรมชาติ (สูงสุดที่จีน) น้ำมันปาล์ม (สูงสุดเป็นประวัติการณ์ที่อินเดีย จากการปรับลดภาษีนำเข้า) และข้าว (ปริมาณผลผลิตเพิ่ม และค่าเงินบาทอ่อนค่า) รวมถึงแป้งมันสำปะหลัง มันสำปะหลัง และกุ้งแช่แข็ง ยังขยายตัวต่อเนื่อง
- ▼ **ส่งออกลดลง** ได้แก่ ปลากระป๋อง เนื้อไก่ปรุงสุกแช่แข็ง และสุกรมีชีวิต (สูงสุดที่เวียดนาม ซึ่งเดือนนี้ไม่มีส่งออก) หดตัวสูงต่อเนื่อง ขณะที่ทุเรียนสด มังคุดสด หดตัวเป็นเดือนแรก

★ สินค้าส่งออกหลัก

	★ ฮาร์ดดิสก์	(+46.6%)
	★ รถยนต์นั่ง	(+8.8%)
	★ วงจรรวมอิเล็กทรอนิกส์	(+23.5%)

📈 สินค้าส่งออกที่ขยายตัวสูง

▲ ฮาร์ดดิสก์	(+46.6%)
▲ น้ำมันสำเร็จรูป	(+1.3 เท่า)
▲ ยางธรรมชาติ	(+95.1%)

📉 สินค้าส่งออกที่หดตัวสูง

▼ ทองคำ	(-49.6%)
▼ เรือที่ใช้ในการขุดเจาะปิโตรเลียม	(-99.6%)
▼ ปลากระป๋อง	(-19.0%)

การนำเข้า

มูลค่าการนำเข้า 22,426 ล้านดอลลาร์ สรอ. **↑ 30.3% (YoY)** (หักน้ำมัน และทองคำ **↑ 27.2%**) ขยายตัวสูงต่อเนื่องเป็นเดือนที่ 8 จากกลุ่มเชื้อเพลิง วัตถุดิบสำหรับการผลิตโดยเฉพาะเหล็ก




➤ มูลค่านำเข้าในรูปแบบบาทที่ 750,267 ลบ. ขยายตัวร้อยละ 38.3 หักน้ำมัน และทองคำ ขยายตัวร้อยละ 35.0

📈 สินค้าขยายตัวสูง ได้แก่ กลุ่มเชื้อเพลิง (น้ำมันดิบ ก๊าซธรรมชาติ น้ำมันสำเร็จรูป โดยถ่านหิน และพลังงานไฟฟ้า นำเข้าสูงสุดเป็นประวัติการณ์) กลุ่มเหล็กและอะลูมิเนียม ชิ้นส่วนอิเล็กทรอนิกส์ (วงจรรวมฯ ไตโอด ทรานซิสเตอร์ อุปกรณ์ควบคุมไฟฟ้า) ส่วนประกอบยานยนต์ และส่วนประกอบเครื่องยนต์ นอกจากนี้ คอมพิวเตอร์และอุปกรณ์ กากน้ำมันถั่วเหลือง และเศษกระดาษ นำเข้าสูงสุดเป็นประวัติการณ์

🚛 อากาศยาน อากาศยาน และซีปนาวุธ ปีก่อนนำเขารวม 7.8 พัน ลบ. ขณะที่ปีนี้มีการนำเข้าเพียงเล็กน้อย

💡 นำเข้าวัคซีน Sinopharm (บ.ไบโอจีนีเทค) Sinovac (องค์การเภสัชกรรม) และ Pfizer (บ.ไฟเซอร์ (ประเทศไทย)) จำนวนรวม 16.0 ล้านโดส รวมถึงได้รับบริจาควัคซีน AstraZeneca จากญี่ปุ่น และสิงคโปร์ จำนวน 7.3 แสนโดส มูลค่ารวมทั้งสิ้น 5.1 พัน ลบ.

★ สินค้านำเข้าหลัก

	★ น้ำมันดิบ	(+57.6%)
	★ วงจรรวมอิเล็กทรอนิกส์	(+44.5%)
	★ ทองคำ	(+68.8%)

📈 สินค้านำเข้าที่ขยายตัวสูง

▲ น้ำมันดิบ	(+57.6%)
▲ วงจรรวมอิเล็กทรอนิกส์	(+44.5%)
▲ ทองคำ	(+68.8%)

📉 สินค้านำเข้าที่หดตัวสูง

▼ อากาศยาน	(-99.4%)
▼ เครื่องพิมพ์และส่วนประกอบ	(-31.6%)
▼ ปลาแช่แข็ง	(-21.9%)

ภาพรวมการค้า

มูลค่าการค้ารวม 45,462 ล้านดอลลาร์ สรอ. (1.5 ล้านล้านบาท)

- มูลค่าการค้ารวมในรูปแบบดอลลาร์ สรอ. ขยายตัว 8,581 ล้านดอลลาร์ สรอ. **↑ ร้อยละ 23.3 (YoY)** ต่อเนื่องเป็นเดือนที่ 8 สำหรับในรูปแบบบาท ขยายตัว 357,134 ล้านบาท **↑ ร้อยละ 31.0**
- ดุลการค้าในรูปแบบดอลลาร์ สรอ. เกินดุล 610 ล้านดอลลาร์ สรอ. หลังจากขาดดุลสูงในเดือนก่อน และในรูปแบบบาท เกินดุล 10,289 ล้านบาท หลังจากขาดดุลต่อเนื่องในช่วง 2 เดือนก่อน

