

การส่งออก

มูลค่าการส่งออก 21,429 ล้านดอลลาร์ สหรัฐ. **↑ 13.1% (YoY)** (หักทองคำ และยุทธโปกรณ์ **↑ 33.4%**) จากกลุ่มยานยนต์และส่วนประกอบ รวมถึงกลุ่มยางและผลิตภัณฑ์

➤ มูลค่าการส่งออกในรูปแบบบาท 656,593 ลบ. ขยายตัวร้อยละ 6.9 ต่อเนื่องเป็นเดือนที่ 2 ส่วนหนึ่งจากการอ่อนค่าของเงินบาท ทั้งนี้การส่งออกไปจีน มีมูลค่าสูงสุดเป็นประวัติการณ์ เกือบ 1 แสน ลบ.




📈 สินค้าในกลุ่มยานยนต์ขยายตัวสูงต่อเนื่อง โดยเฉพาะรถยนต์นั่ง และรถกระบะ ส่งออกไปออสเตรเลียซึ่งเป็นตลาดหลักเพิ่มขึ้นกว่า 6 พันล้านบาท สำหรับน้ำมันสำเร็จรูป เครื่องปรับอากาศ ฮาร์ดดิสก์ และถุงมือยาง ยังคงขยายตัวต่อเนื่อง

🏠 ทองคำ เครื่องบินโดยสาร และยุทธโปกรณ์ (ปีก่อนส่งออกหลังการฝึก hanuman guardian 2020) หดตัวสูงต่อเนื่อง รวมถึงส่วนประกอบหน้าจอโทรศัพท์ หดตัวสูงตั้งแต่ ส.ค.63 โดยเฉพาะจีน (ตลาดหลัก)

สินค้ากลุ่มพีซีผลเกษตรและเกษตรแปรรูป

- ▲ **ส่งออกเพิ่มขึ้น** ได้แก่ ยางธรรมชาติ ทุเรียนสด (สูงสุดเป็นประวัติการณ์) และมันสำปะหลัง ขยายตัวสูงที่จีน (ตลาดหลัก) รวมถึงน้ำมันปาล์ม ขยายตัวสูงสุดที่อินเดีย (ปีก่อนไม่ส่งออก) และแผ่นไม้อัด (สูงสุดเป็นประวัติการณ์) ขยายตัวสูงที่สหรัฐอเมริกา
- ▼ **ส่งออกลดลง** ได้แก่ ข้าว (สูงสุดที่สหรัฐฯ) นอกจากนี้น้ำตาล (ที่เวียดนาม) ปลากระป๋อง (ที่สหรัฐอเมริกา) และมังคุดสด (ที่จีน) หดตัวต่อเนื่องที่ตลาดหลัก

★ สินค้าส่งออกหลัก

	★ ฮาร์ดดิสก์	(+26.9%)
	★ ส่วนประกอบยานยนต์	(+64.3%)
	★ รถยนต์นั่งฯ	(+1.3 เท่า)

📈 สินค้าส่งออกที่ขยายตัวสูง

▲	รถยนต์นั่ง	(+1.3 เท่า)
▲	รถกระบะ	(+5.3 เท่า)
▲	ส่วนประกอบยานยนต์	(+64.3%)

📉 สินค้าส่งออกที่หดตัวสูง

▼	ทองคำ	(-91.9%)
▼	ยุทธโปกรณ์ (hanuman)	(-76.2%)
▼	เครื่องบินโดยสาร	(-99.9%)

การนำเข้า

มูลค่าการนำเข้า 21,247 ล้านดอลลาร์ สหรัฐ. **↑ 29.8% (YoY)** (หักน้ำมัน และทองคำ **↑ 26.2%**) ขยายตัวสูงต่อเนื่องเป็นเดือนที่ 3

➤ มูลค่านำเข้าในรูปแบบบาท 660,063 ลบ. ขยายตัวร้อยละ 22.9 หากไม่นับรวมน้ำมัน และทองคำ ขยายตัวร้อยละ 19.5

📈 สินค้านำเข้าขยายตัวสูง ได้แก่ น้ำมันดิบ (ราคาตลาดโลกปรับตัวลง) น้ำมันสำเร็จรูป ทองคำ ขณะที่ส่วนประกอบยานยนต์ เพชร แผ่นบันทึกข้อมูล สินค้ากลุ่มเหล็ก อะลูมิเนียม รวมถึงทองแดง ยังขยายตัวต่อเนื่อง

💡 สินค้านำเข้าสูงสุดเป็นประวัติการณ์ ได้แก่ ถั่วเหลือง (สูงสุดจากบราซิล) เศษกระดาษใช้แล้ว (สูงสุดจากสหรัฐฯ อังกฤษ และญี่ปุ่น) และกุ้งแช่แข็ง (สูงสุดจากเอกวาดอร์)

🏠 สินค้าหดตัวต่อเนื่อง ได้แก่ เครื่องกังหันไอพ่น (อากาศยาน) ข้าวสาลี และก๊าซธรรมชาติ ขณะที่กากถั่วเหลือง และปุ๋ยเคมี หดตัวสูง ส่วนหนึ่งจากราคาตลาดโลกที่ปรับตัวขึ้น

★ สินค้านำเข้าหลัก

★	น้ำมันดิบ	(+45.8%)
★	วงจรรวมอิเล็กทรอนิกส์	(+2.2%)
★	โทรศัพท์และอุปกรณ์	(+8.8%)

📈 สินค้านำเข้าที่ขยายตัวสูง

▲	น้ำมันดิบ	(+45.8%)
▲	น้ำมันสำเร็จรูป	(+1.2 เท่า)
▲	ทองคำ	(+2.5 เท่า)

📉 สินค้านำเข้าที่หดตัวสูง

▼	เครื่องกังหันไอพ่น (อากาศยาน)	(-69.6%)
▼	ข้าวสาลี	(-53.5%)
▼	กากถั่วเหลือง	(-40.9%)

ภาพรวมการค้า

มูลค่าการค้ารวม 42,676 ล้านดอลลาร์ สหรัฐ. (1.3 ล้านล้านบาท)

- มูลค่าการค้ารวมในรูปแบบดอลลาร์ สหรัฐ. ขยายตัว 7,357 ล้านดอลลาร์ สหรัฐ. **↑ ร้อยละ 20.8 (YoY)** ต่อเนื่องเป็นเดือนที่ 3 สำหรับในรูปแบบบาท ขยายตัว 165,435 ล้านบาท **↑ ร้อยละ 14.4**
- ดุลการค้าในรูปแบบดอลลาร์ สหรัฐ. เกินดุลต่อเนื่อง 3 เดือน ที่ 182 ล้านดอลลาร์ สหรัฐ. ขณะที่ในรูปแบบบาท ขาดดุลหลังจากเกินดุลในเดือนก่อน จำนวน 3,471 ล้านบาท

