




การส่งออก

มูลค่าการส่งออก 19,707 ล้านดอลลาร์ สรอ. **↑ 0.4% (YoY)**
(หักทองคำ **↑ 6.3%**) ขยายตัวต่อเนื่องเป็นเดือนที่ 2

➤ มูลค่าการส่งออกในรูปแบบบาท 587,374 ลบ. กลับมาหดตัวเล็กน้อย จำนวน 510 ลบ. (ร้อยละ 0.1) หากไม่รวมทองคำจะขยายตัว 32,064 ลบ. (ร้อยละ 5.8) ต่อเนื่องเป็นเดือนที่ 2

📈 สินค้าขยายตัวสูง ได้แก่ กลุ่มยานยนต์ โดยเฉพาะรถยนต์นั่ง (สูงสุดที่ญี่ปุ่น ยี่ห้อ Nissan และจีน ยี่ห้อ BMW) และรถกระบะ (สูงสุดที่ตลาดหลัก ออสเตรเลีย) กลุ่มอิเล็กทรอนิกส์ โดยเฉพาะโทรศัพท์และอุปกรณ์ วงจรรวมอิเล็กทรอนิกส์ และเครื่องพิมพ์ รวมถึงถุงมือยาง ยังคงขยายตัวต่อเนื่อง ขณะที่ก๊าซธรรมชาติ สูงสุดเป็นประวัติการณ์ (ส่งออกไปญี่ปุ่น) ทองคำ (ต่ำสุดในรอบ 75 เดือน) ตามราคาทองคำในตลาดโลกที่ลดลง รวมถึงัญฉิมูมณี รัตนชาติ และเครื่องเพชรพลอย สำหรับกลุ่มสินค้าเชื้อเพลิงหดตัวสูงต่อเนื่องโดยเฉพาะ น้ำมันสำเร็จรูป และน้ำมันดิบ

★ สินค้าส่งออกหลัก

	★ รถยนต์นั่ง	(+28.5%)
	★ ฮาร์ดดิสก์	(-6.3%)
	★ รถกระบะ	(+37.3%)

📈 สินค้าส่งออกที่ขยายตัวสูง

▲	รถกระบะ	(+37.3%)
▲	รถยนต์นั่ง	(+28.5%)
▲	ถุงมือยาง	(+2.0 เท่า)

📉 สินค้าส่งออกที่หดตัวสูง

▼	ทองคำ	(-90.3%)
▼	น้ำมันสำเร็จรูป	(-27.0%)
▼	น้ำตาล	(-48.3%)

สินค้ากลุ่มพืชผลเกษตรและเกษตรแปรรูป

- ▲ **ส่งออกเพิ่มขึ้น** ได้แก่ ลำไยสด/ทุเรียนสด (+1.0 เท่า) และมันสำปะหลัง (+1.8 เท่า) ขยายตัวสูงสุดที่จีน (ตลาดหลัก) รวมถึง แป้งมันสำปะหลัง สุกรมีชีวิต มะพร้าว และยางธรรมชาติ ยังขยายตัวต่อเนื่อง ขณะที่หมากแห้งขยายตัวสูงในเดือนนี้
- ▼ **ส่งออกลดลงต่อเนื่อง** ได้แก่ น้ำตาล ยังคงหดตัวสูงเป็นเดือนที่ 10 (สูงสุดที่อินโดนีเซีย) รวมถึง ยางสังเคราะห์ และเนื้อไก่ปรุงสุกแช่แข็ง ขณะที่ข้าว หดตัวเป็นครั้งแรกในรอบ 3 เดือน

การนำเข้า




มูลค่านำเข้า 19,909 ล้านดอลลาร์ สรอ. **↓ 5.2% (YoY)**
(หากหักน้ำมันและทองคำ **↓ 5.3%**) หดตัวหลังจากขยายตัวในเดือนก่อน

➤ มูลค่านำเข้าในรูปแบบบาท 601,898 ลบ. หดตัวจากเดือนเดียวกันของปีก่อน 36,385 ลบ. (ร้อยละ 5.7) แต่ขยายตัวจากเดือนก่อนที่ร้อยละ 3.4

📉 กลุ่มสินค้าเชื้อเพลิง ได้แก่ น้ำมันดิบ ก๊าซธรรมชาติ และน้ำมันสำเร็จรูป หดตัวสูงทั้งหมด รวมถึง เครื่องกังหันไอพ่นอากาศยาน เครื่องบิน และเครื่องยนต์เบนซินอากาศยาน ยังหดตัวต่อเนื่อง ส่วนหนึ่งเป็นผลกระทบจาก COVID-19

📈 สินค้าขยายตัวสูง ได้แก่ ทองคำ (จากราคาทองคำตลาดโลกที่ลดลง และค่าเงินบาทที่แข็งค่าขึ้น) และกลุ่มอิเล็กทรอนิกส์ (โทรศัพท์ โดยเฉพาะยี่ห้อ APPLE) และวงจรรวมอิเล็กทรอนิกส์ (โดยเฉพาะยี่ห้อ NISSAN) ขณะที่ คอมพิวเตอร์ และเทอร์โบชาร์จเจอร์ นำเข้าสูงสุดเป็นประวัติการณ์

★ สินค้านำเข้าหลัก

	★ น้ำมันดิบ	(-30.4%)
	★ วงจรรวมอิเล็กทรอนิกส์	(+16.2%)
	★ ทองคำ	(+2.7 เท่า)

สินค้านำเข้าที่ขยายตัวสูง

▲	ทองคำ	(+2.7 เท่า)
▲	โทรศัพท์และอุปกรณ์	(+78.4%)
▲	วงจรรวมอิเล็กทรอนิกส์	(+16.2%)

สินค้านำเข้าที่หดตัวสูง

▼	น้ำมันดิบ	(-30.4%)
▼	เครื่องกังหันไอพ่นอากาศยาน	(-77.1%)
▼	ก๊าซธรรมชาติ	(-47.7%)

ภาพรวมการค้า

มูลค่าการค้ารวม 39,616 ล้านดอลลาร์ สรอ. (1.2 ล้านล้านบาท)

- มูลค่าการค้ารวมกลับมาหดตัวในรูปแบบดอลลาร์ สรอ. หดตัว 1,031 ล้านดอลลาร์ สรอ. (▼ ร้อยละ 2.5) ในรูปแบบบาท หดตัว 36,895 ล้านบาท (▼ ร้อยละ 3.0) อย่างไรก็ตาม มูลค่าการค้าปรับตัวดีขึ้นจากเดือนก่อนหน้าเล็กน้อย (▲ ร้อยละ 0.4 (MoM))
- ดุลการค้าขาดดุลครั้งแรกในรอบ 12 เดือนในรูปแบบดอลลาร์ สรอ. ขาดดุล 202 ล้านดอลลาร์ สรอ. ขณะที่ในรูปแบบบาทขาดดุลอีกครั้งหลังจากเกินดุลในเดือนก่อน โดยขาดดุล 14,524 ล้านบาท

